

AL DÍA CON EL GESTOR

16 de octubre 2022



ENERGÍA TOMADA DEL SISTEMA NACIONAL DE TRANSPORTE

8 de octubre de 2022

790 GBTUD



-8,4 %

15 de octubre 2022

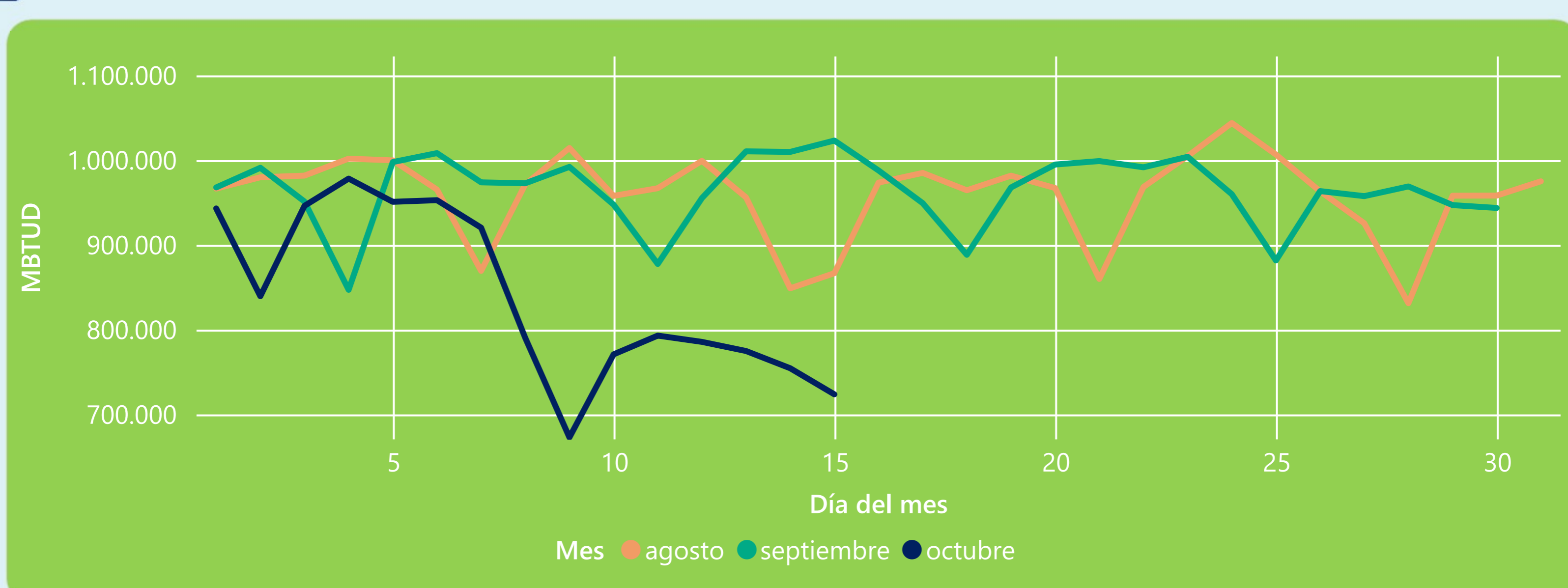
724 GBTUD

Se registra una reducción de la cantidad de energía tomada en un -8,42%, respecto al sábado de la semana pasada.

*Cálculo realizado comparando el promedio del día anterior con el mismo día de la semana anterior



ENERGÍA TOMADA DEL SISTEMA NACIONAL DE TRANSPORTE



La energía tomada se redujo un -29,27% respecto al mes de Septiembre.

La energía tomada se redujo un -16,49% respecto al mes de Agosto.



INFORMACIÓN OPERATIVA POR SISTEMA

14 de octubre 2022

Energía inyectada

Energía tomada

Costa

288

264

Interior

459

491

Total

747

754

15 de octubre 2022

Energía inyectada

Energía tomada

Costa

271

257

Interior

460

467

Total

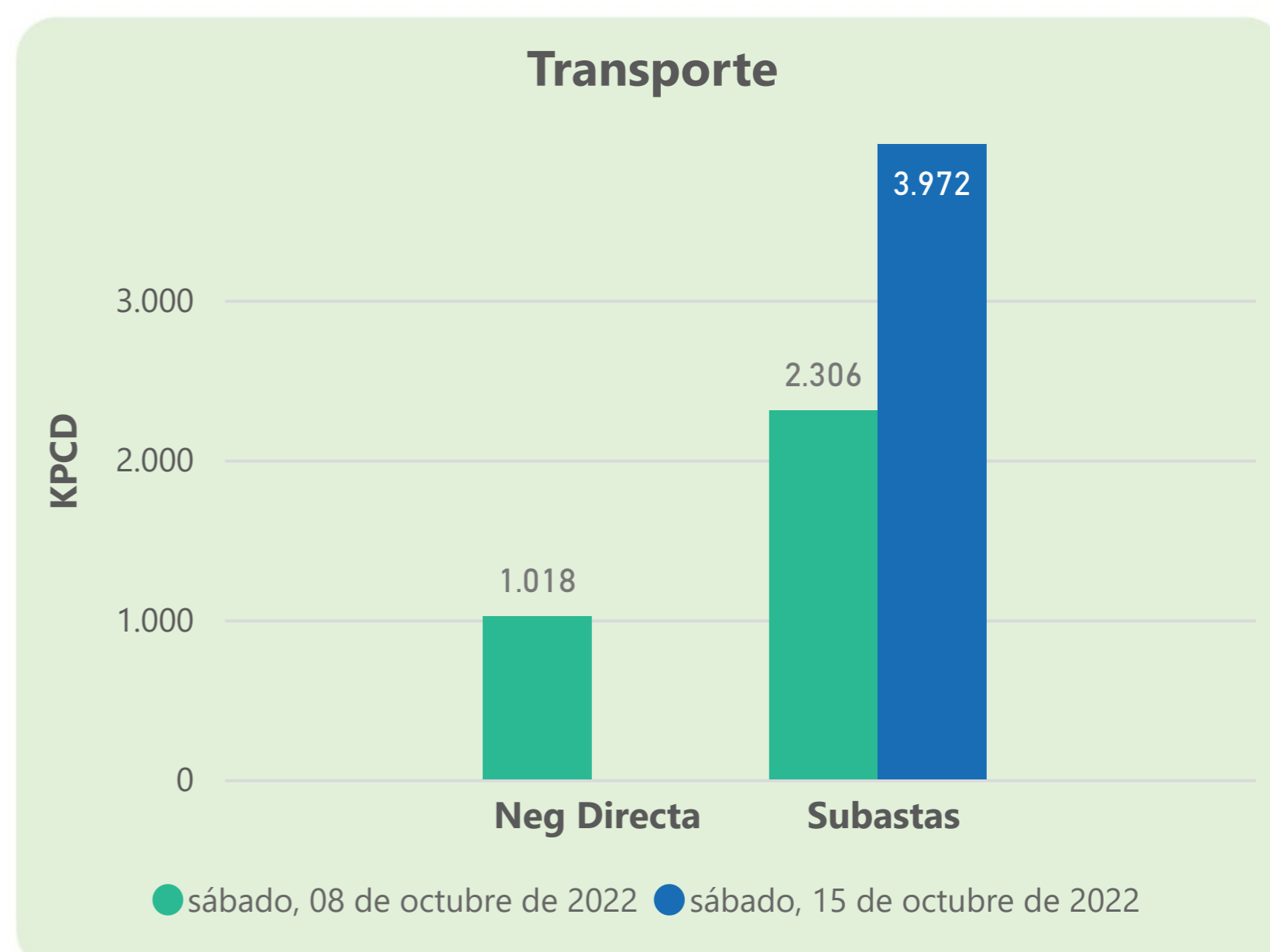
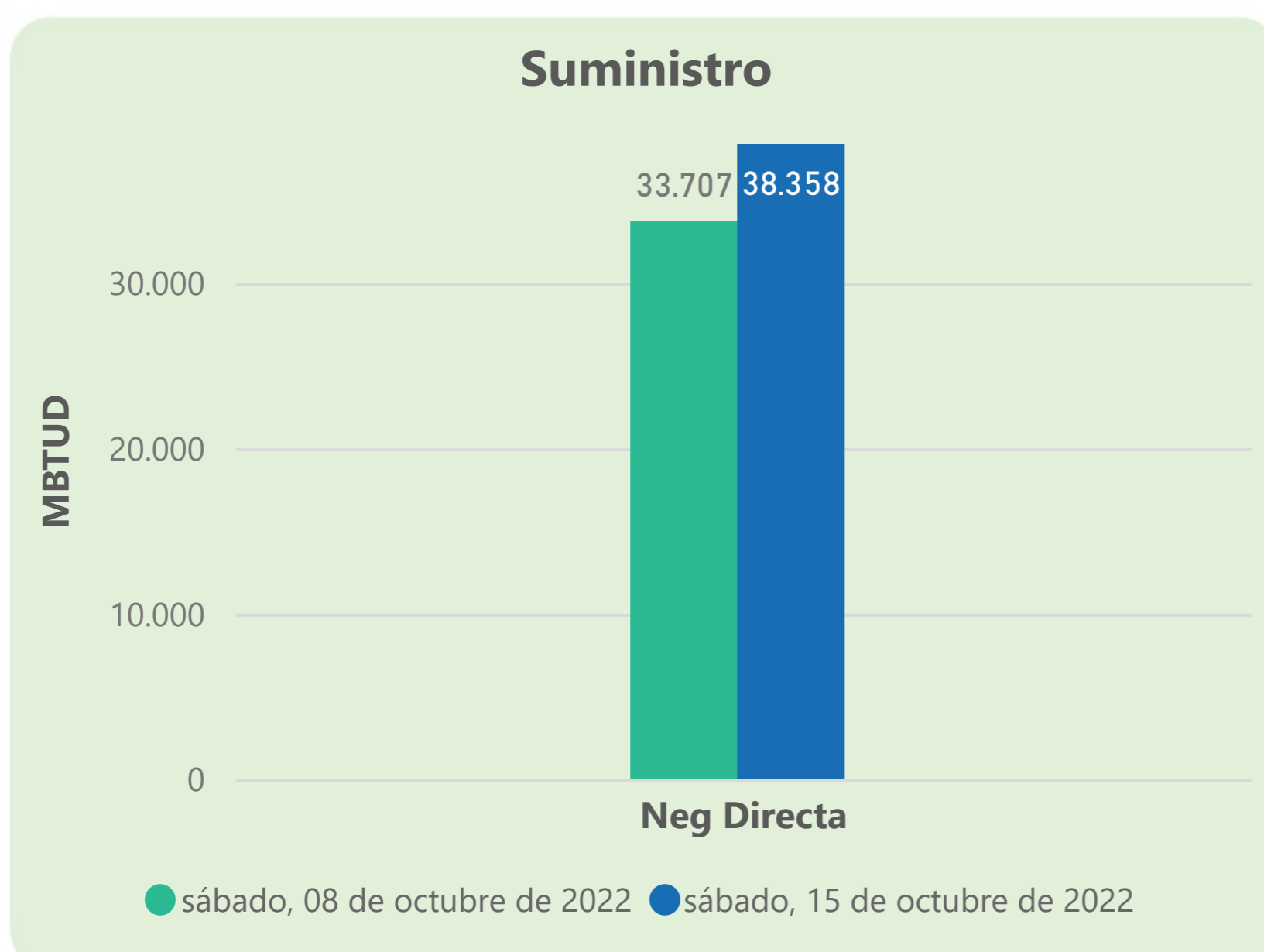
731

724

Las posibles diferencias presentadas entre el total de energía inyectada y total de entregas a usuarios finales puede ser ocasionada por almacenamientos en el sistema de transporte (empaquetamientos), pérdidas y consumos no reportados.



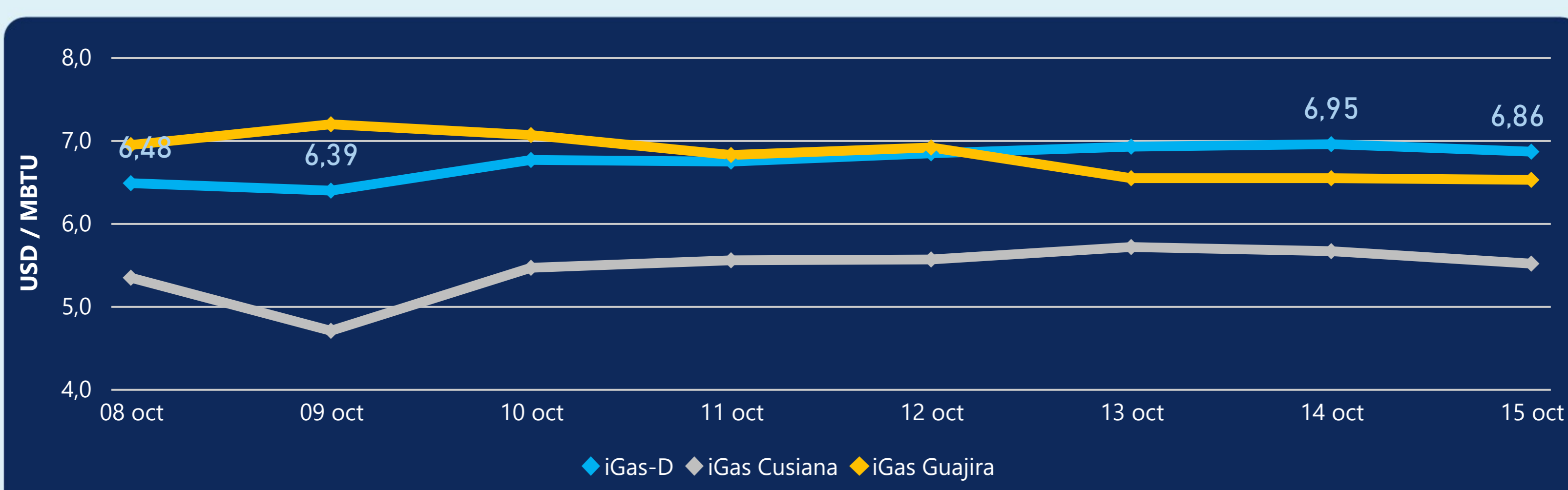
MERCADO SECUNDARIO



Se registraron contratos de suministro, realizados en negociación directa por 38358 MBtud. No se registraron contratos de capacidad de transporte en negociación directa. Se registraron contratos de subastas de capacidad de transporte por 3972 Kpcd.



ÍNDICE DE PRECIOS



El índice i-Gas presenta una reducción del -1,29%, alcanzando un valor de 6,86 USD/MBtu. El índice de precios para entrega en la Guajira presenta una reducción del -0,31%, alcanzando un valor de 6,52 USD/MBtu. El índice de precios para entrega en Cusiana presenta una reducción del -2,65%, alcanzando un valor de 5,51 USD/MBtu.

15 de octubre 2022

Henry Hub



6,45

USD/MBtu



LNG
Japón - Corea

32,25

USD/MBtu





COMPORTAMIENTO SUBASTA ÚSELO O VÉNDALO DE CORTO PLAZO



Suministro de Gas Natural*

Variación en el número de adjudicaciones

0%

Variación en las cantidades adjudicadas

150%



*Cálculo realizado comparando el promedio del último y penúltimo día adjudicado



Puntos de Entrega Adjudicados

28 de julio de 2022

22 de septiembre de 2022

Punto entrega	Cantidad (MBTUD)	Número de adjudicaciones	Precio* (USD/MBTU)
CUSIANA	200	1	ND

Punto entrega	Cantidad (MBTUD)	Número de adjudicaciones	Precio* (USD/MBTU)
CUSIANA	500	1	ND



Rutas de Transporte Adjudicadas

8 de octubre 2022

15 de octubre 2022

Ruta	Capacidad (KPCD)	Precio* (USD/KPC)
CUSIANA - OCOA	170	ND
SEBASTOPOL - VASCONIA	2.035	ND
VASCONIA - MARIQUITA	101	ND

Ruta	Capacidad (KPCD)	Precio* (USD/KPC)
VASCONIA - MARIQUITA	569	ND
SEBASTOPOL - VASCONIA	2.452	ND
LA BELLEZA - COGUA	469	ND
CUSIANA - OCOA	32	ND
COGUA - SABANA_F	471	ND



Capacidad de transporte*

Variación en el número de adjudicaciones

67 %



Variación en las cantidades adjudicadas

73 %



*Cálculo realizado comparando el promedio del día anterior con el mismo día de la semana anterior