

## AL DÍA CON EL GESTOR

17 de octubre 2022

### ENERGÍA TOMADA DEL SISTEMA NACIONAL DE TRANSPORTE

9 de octubre de 2022

**673 GBTUD**



**1,5 %**

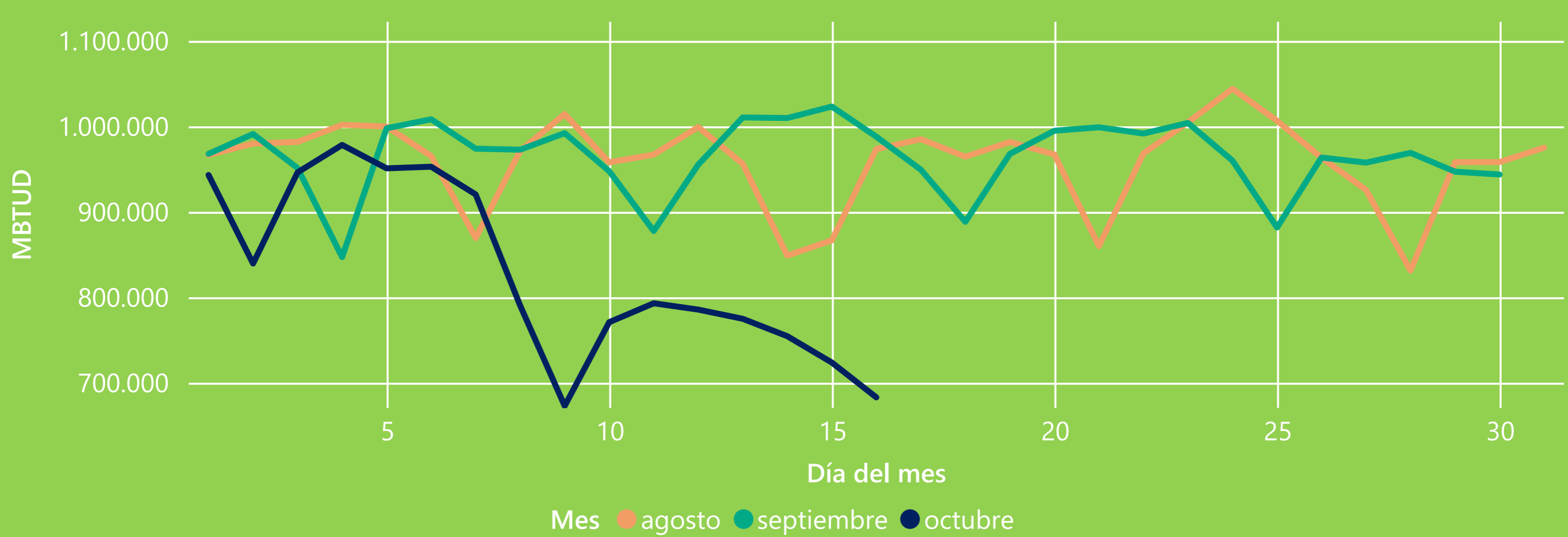
16 de octubre 2022

**683 GBTUD**

Se registra un incremento de la cantidad de energía tomada de 1,49%, respecto al domingo de la semana pasada.

\*Cálculo realizado comparando el promedio del día anterior con el mismo día de la semana anterior

### ENERGÍA TOMADA DEL SISTEMA NACIONAL DE TRANSPORTE



La energía tomada se redujo un -30,87% respecto al mes de Septiembre.

La energía tomada se redujo un -29,85% respecto al mes de Agosto.

### INFORMACIÓN OPERATIVA POR SISTEMA

15 de octubre 2022

Energía inyectada

Energía tomada

Costa

271

257

Interior

460

467

Total

731

724

16 de octubre 2022

Energía inyectada

Energía tomada

Costa

273

276

Interior

441

407

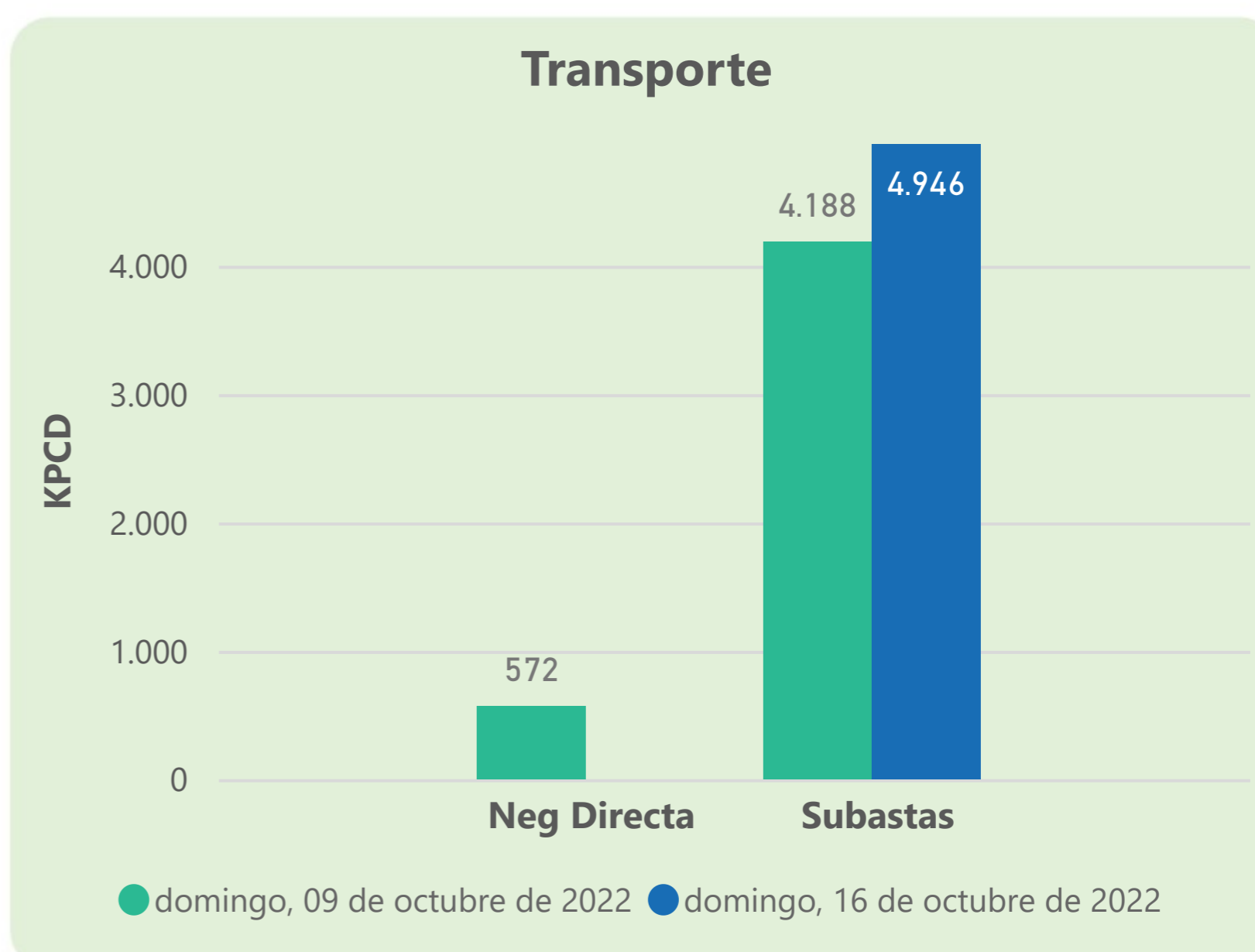
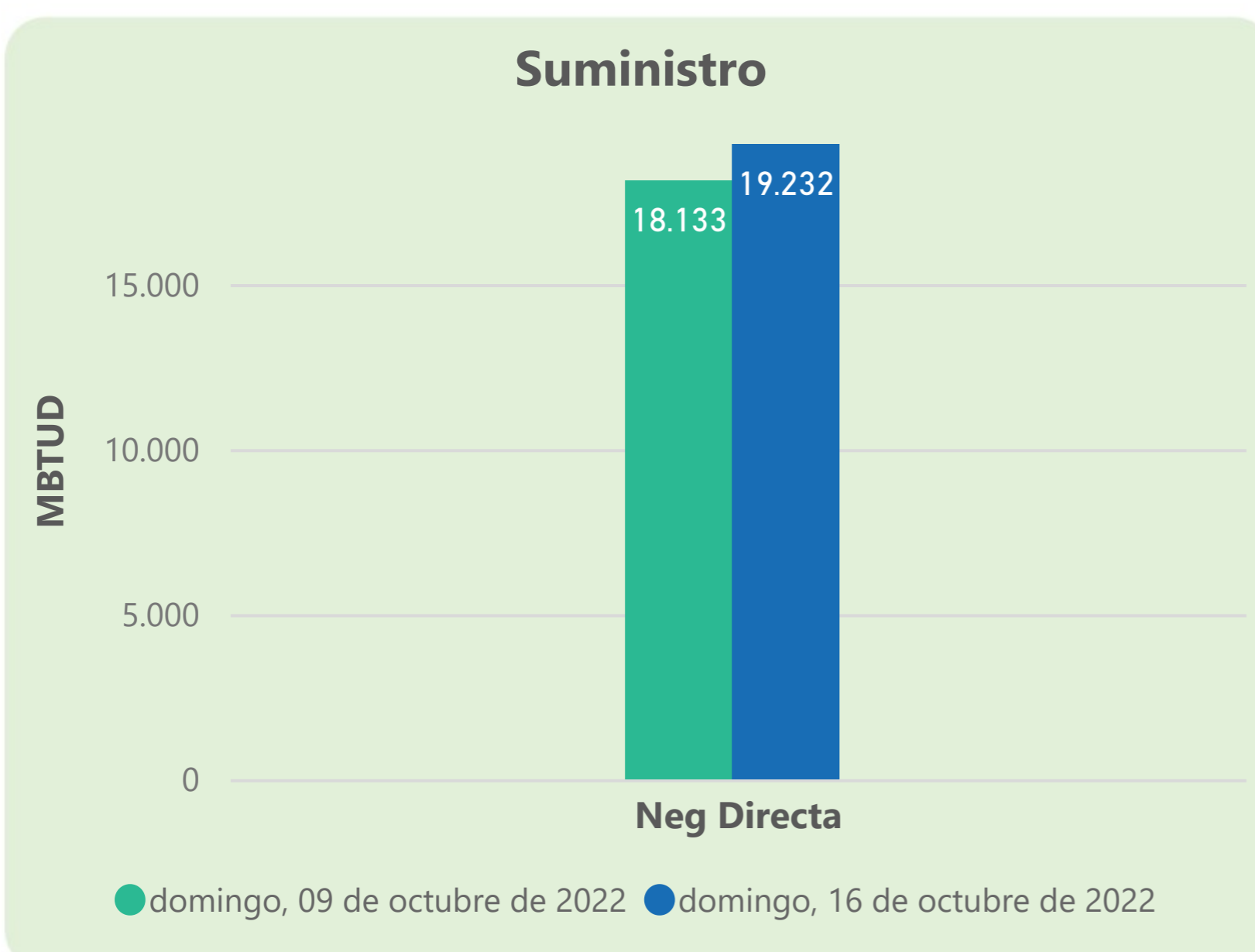
Total

714

683

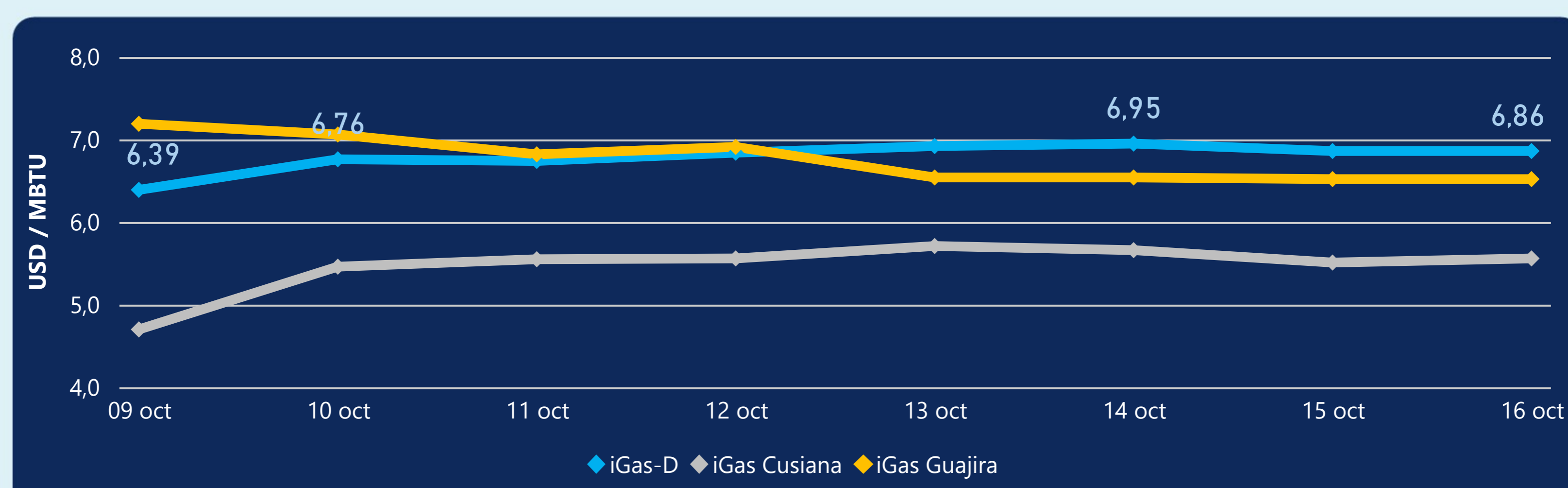
Las posibles diferencias presentadas entre el total de energía inyectada y total de entregas a usuarios finales puede ser ocasionada por almacenamientos en el sistema de transporte (empaquetamientos), pérdidas y consumos no reportados.

### MERCADO SECUNDARIO



Se registraron contratos de suministro, realizados en negociación directa por 19232 MBtud. No se registraron contratos de capacidad de transporte en negociación directa. Se registraron contratos de subastas de capacidad de transporte por 4946 Kpcd.

### ÍNDICE DE PRECIOS



El índice i-Gas no presentó variaciones. El índice de precios para entrega en la Guajira no presentó variaciones. El índice de precios para entrega en Cusiana presenta un incremento del 0,91%, alcanzando un valor de 5,56 USD/MBtu.

16 de octubre 2022

Henry Hub



**6,45**

USD/MBtu

LNG  
Japón - Corea



**32,25**

USD/MBtu



## COMPORTAMIENTO SUBASTA ÚSELO O VÉNDALO DE CORTO PLAZO



### Suministro de Gas Natural\*

Variación en el número de adjudicaciones

**0%**

Variación en las cantidades adjudicadas

**150%**



\*Cálculo realizado comparando el promedio del último y penúltimo día adjudicado



### Puntos de Entrega Adjudicados

28 de julio de 2022

22 de septiembre de 2022

| Punto entrega | Cantidad (MBTUD) | Número de adjudicaciones | Precio* (USD/MBTU) |
|---------------|------------------|--------------------------|--------------------|
| CUSIANA       | 200              | 1                        | ND                 |

| Punto entrega | Cantidad (MBTUD) | Número de adjudicaciones | Precio* (USD/MBTU) |
|---------------|------------------|--------------------------|--------------------|
| CUSIANA       | 500              | 1                        | ND                 |



### Rutas de Transporte Adjudicadas

9 de octubre 2022

16 de octubre 2022

| Ruta                  | Capacidad (KPCD) | Precio* (USD/KPC) |
|-----------------------|------------------|-------------------|
| COGUA - SABANA_F      | 723              | ND                |
| CUSIANA - OCOA        | 27               | ND                |
| CUSIANA - SABANA_F    | 577              | ND                |
| LA BELLEZA - COGUA    | 723              | ND                |
| SEBASTOPOL - VASCONIA | 2.017            | ND                |
| VASCONIA - MARIQUITA  | 121              | ND                |

| Ruta                  | Capacidad (KPCD) | Precio* (USD/KPC) |
|-----------------------|------------------|-------------------|
| SEBASTOPOL - VASCONIA | 3.206            | ND                |
| LA BELLEZA - COGUA    | 855              | ND                |
| CUSIANA - OCOA        | 32               | ND                |
| COGUA - SABANA_F      | 855              | ND                |



### Capacidad de transporte\*

Variación en el número de adjudicaciones

**-33 %**



Variación en las cantidades adjudicadas

**18 %**



\*Cálculo realizado comparando el promedio del día anterior con el mismo día de la semana anterior