

AL DÍA CON EL GESTOR

19 de octubre 2022

ENERGÍA TOMADA DEL SISTEMA NACIONAL DE TRANSPORTE

11 de octubre de 2022

793 GBTUD



-3,1 %

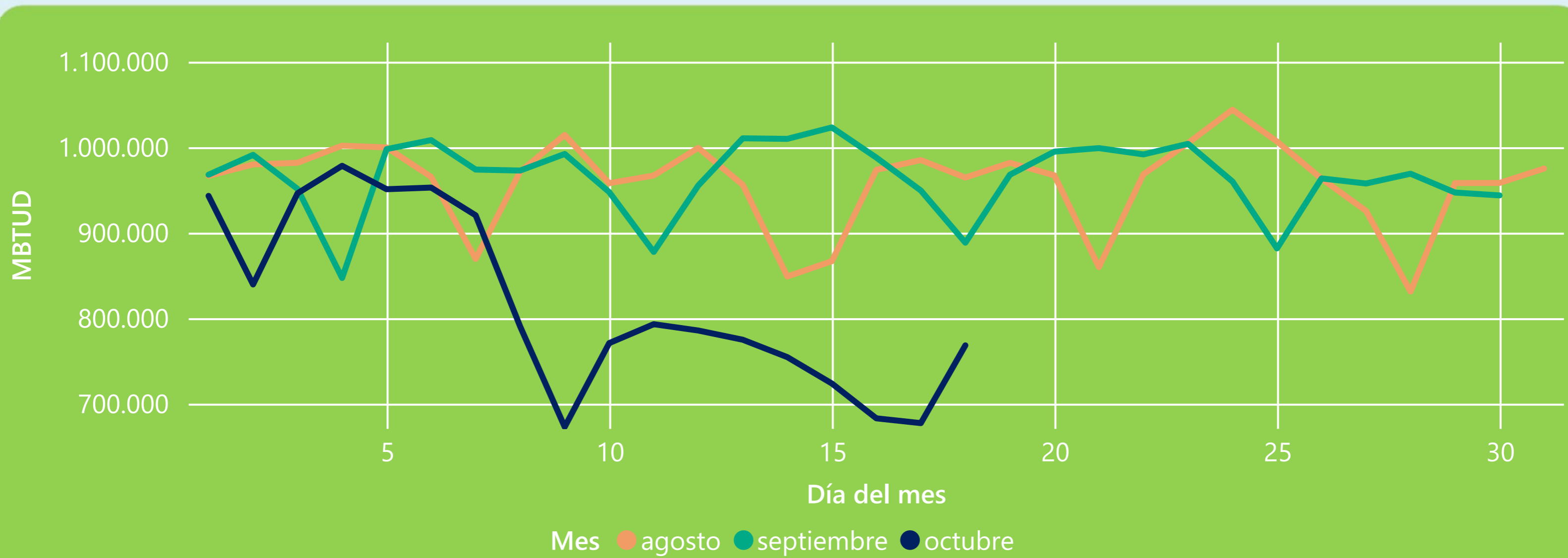
18 de octubre 2022

768 GBTUD

Se registra una reducción de la cantidad de energía tomada en un -3,12%, respecto al martes de la semana pasada.

*Cálculo realizado comparando el promedio del día anterior con el mismo día de la semana anterior

ENERGÍA TOMADA DEL SISTEMA NACIONAL DE TRANSPORTE



La energía tomada se redujo un -13,52% respecto al mes de Septiembre.

La energía tomada se redujo un -20,35% respecto al mes de Agosto.

INFORMACIÓN OPERATIVA POR SISTEMA

17 de octubre 2022

Energía inyectada

Energía tomada

Costa

246

248

Interior

456

429

Total

702

677

18 de octubre 2022

Energía inyectada

Energía tomada

Costa

260

270

Interior

447

499

Total

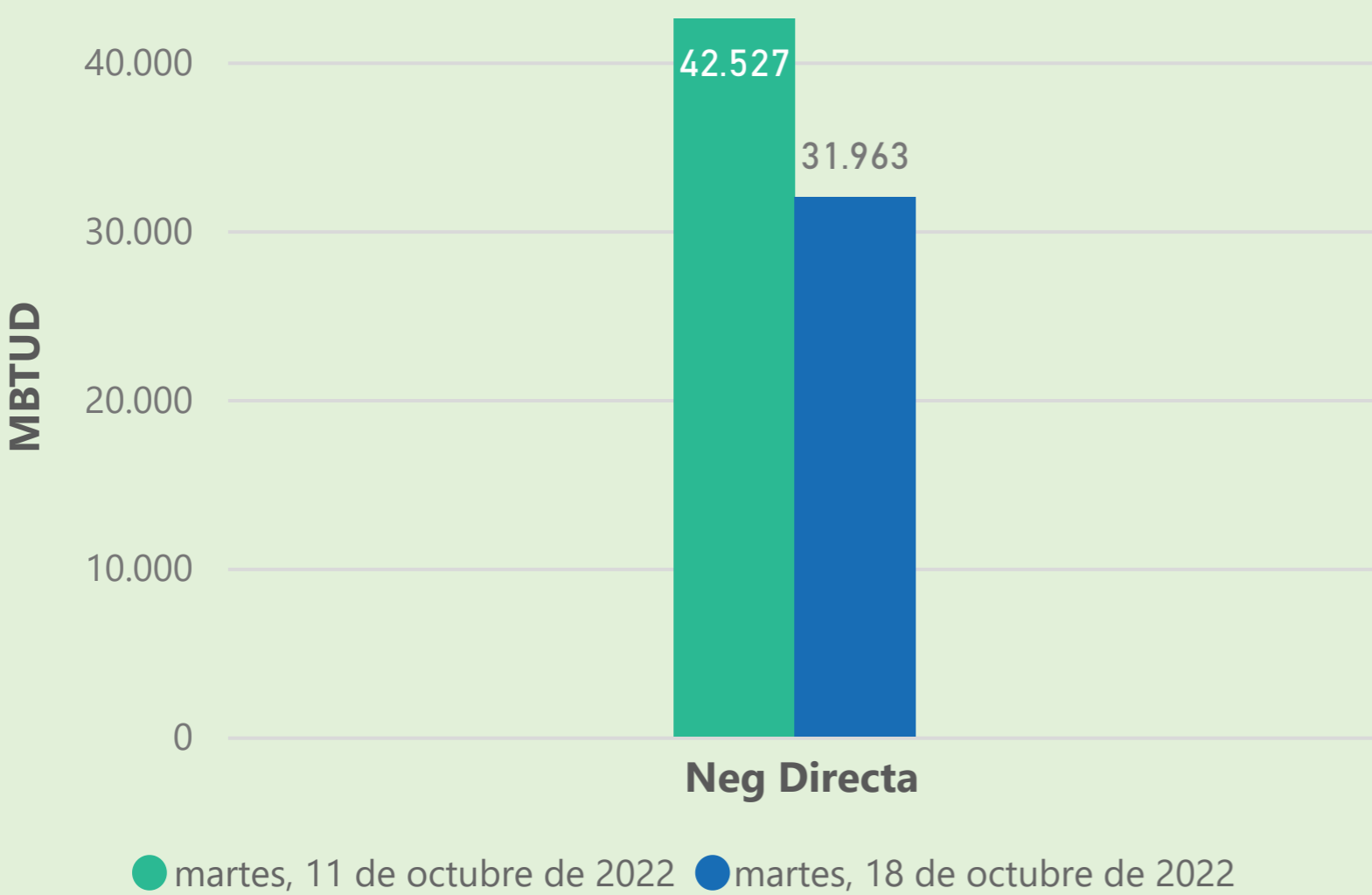
707

768

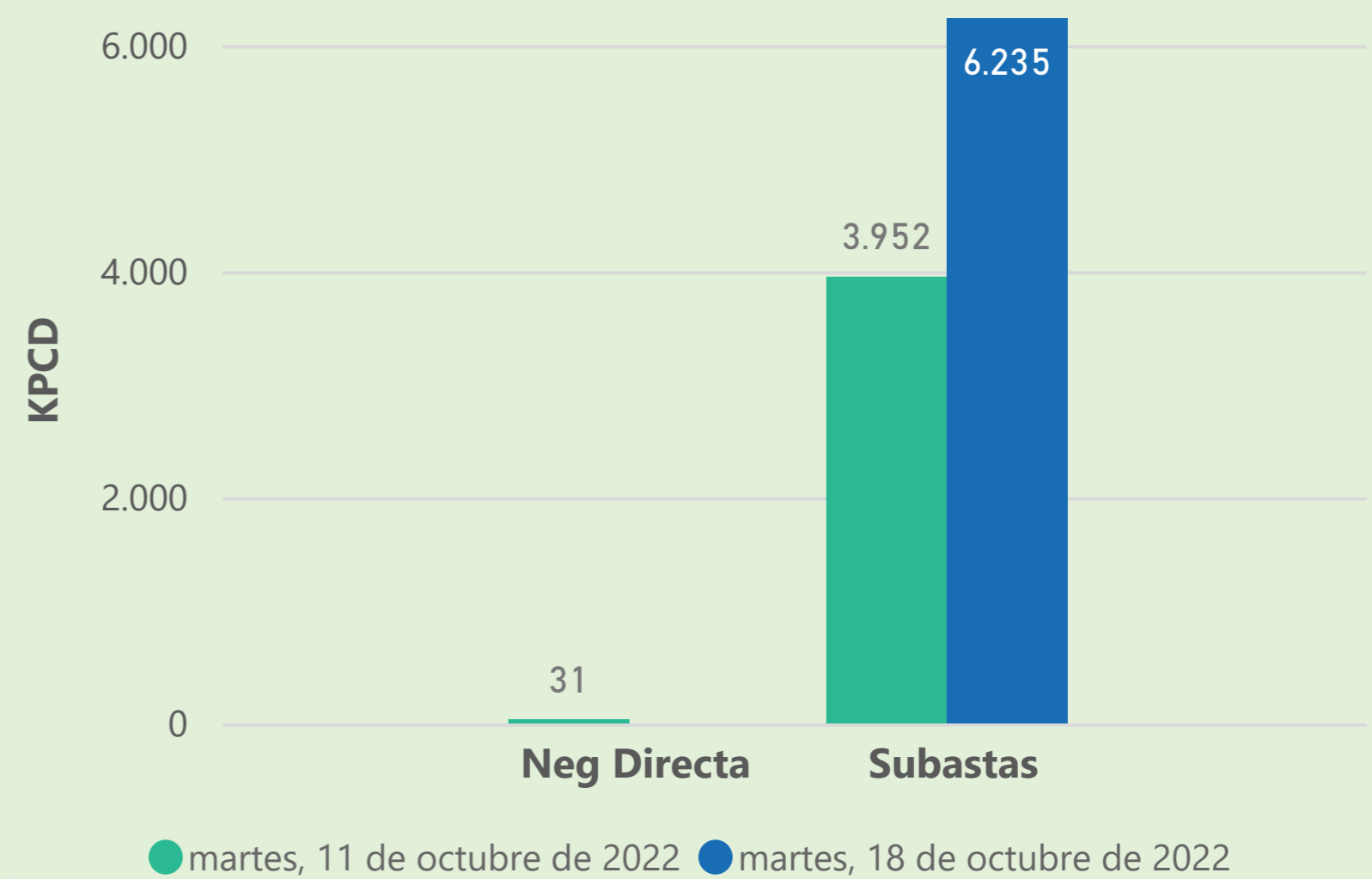
Las posibles diferencias presentadas entre el total de energía inyectada y total de entregas a usuarios finales puede ser ocasionada por almacenamientos en el sistema de transporte (empaquetamientos), pérdidas y consumos no reportados.

MERCADO SECUNDARIO

Suministro

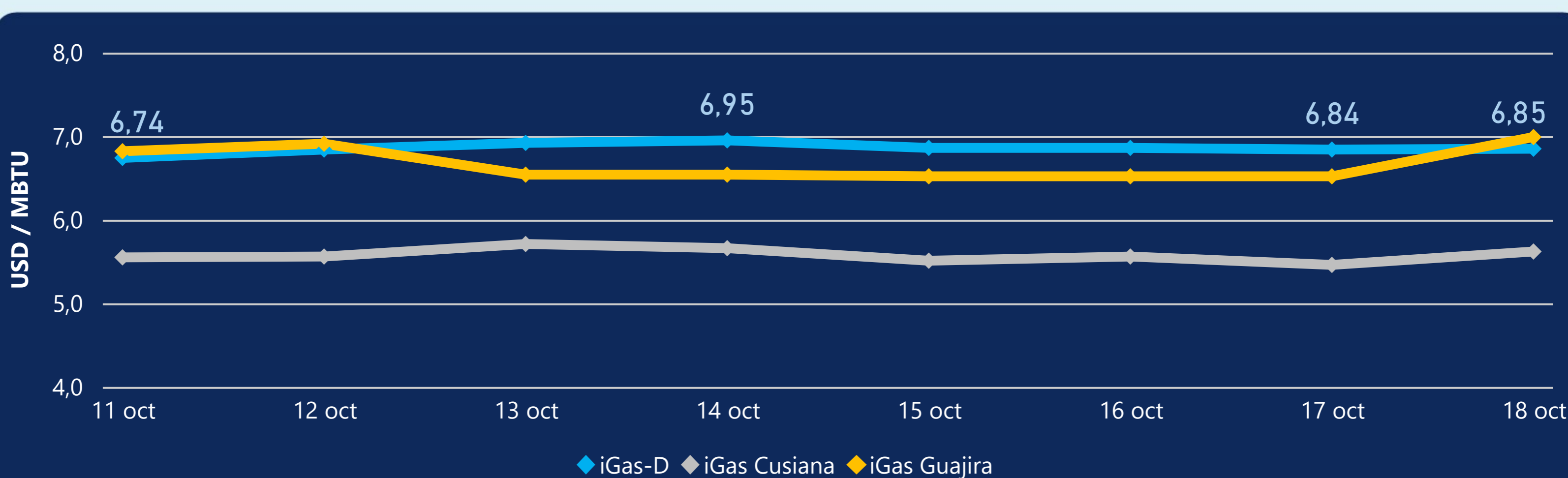


Transporte



Se registraron contratos de suministro, realizados en negociación directa por 31963 MBtud. No se registraron contratos de capacidad de transporte en negociación directa. Se registraron contratos de subastas de capacidad de transporte por 6235 Kpcd.

ÍNDICE DE PRECIOS



El índice i-Gas presenta un incremento del 0,15%, alcanzando un valor de 6,85 USD/MBtu. El índice de precios para entrega en la Guajira presenta un incremento del 7,21%, alcanzando un valor de 6,99 USD/MBtu. El índice de precios para entrega en Cusiana presenta un incremento del 2,93%, alcanzando un valor de 5,62 USD/MBtu.

18 de octubre 2022

Henry Hub



5,75

USD/MBtu



LNG
Japón - Corea

29,69

USD/MBtu





COMPORTAMIENTO SUBASTA ÚSELO O VÉNDALO DE CORTO PLAZO



Suministro de Gas Natural*

Variación en el número de adjudicaciones

0%

Variación en las cantidades adjudicadas

150%



*Cálculo realizado comparando el promedio del último y penúltimo día adjudicado



Puntos de Entrega Adjudicados

28 de julio de 2022

22 de septiembre de 2022

| Punto entrega | Cantidad (MBTUD) | Número de adjudicaciones | Precio* (USD/MBTU) |
|---------------|------------------|--------------------------|--------------------|
| CUSIANA | 200 | 1 | ND |

| Punto entrega | Cantidad (MBTUD) | Número de adjudicaciones | Precio* (USD/MBTU) |
|---------------|------------------|--------------------------|--------------------|
| CUSIANA | 500 | 1 | ND |



Rutas de Transporte Adjudicadas

11 de octubre 2022

18 de octubre 2022

| Ruta | Capacidad (KPCD) | Precio* (USD/KPC) |
|-----------------------|------------------|-------------------|
| COGUA - SABANA_F | 732 | ND |
| CUSIANA - OCOA | 32 | ND |
| CUSIANA - SABANA_F | 513 | ND |
| LA BELLEZA - COGUA | 732 | ND |
| SEBASTOPOL - VASCONIA | 1.943 | ND |

| Ruta | Capacidad (KPCD) | Precio* (USD/KPC) |
|-----------------------|------------------|-------------------|
| VASCONIA - MARIQUITA | 547 | ND |
| SEBASTOPOL - VASCONIA | 3.184 | ND |
| LA BELLEZA - COGUA | 1.237 | ND |
| CUSIANA - OCOA | 32 | ND |
| COGUA - SABANA_F | 1.235 | ND |



Capacidad de transporte*

Variación en el número de adjudicaciones

0 %

Variación en las cantidades adjudicadas

58 %



*Cálculo realizado comparando el promedio del día anterior con el mismo día de la semana anterior