

AL DÍA CON EL GESTOR

20 de octubre 2022

ENERGÍA TOMADA DEL SISTEMA NACIONAL DE TRANSPORTE

12 de octubre de 2022

786 GBTUD



7,7 %

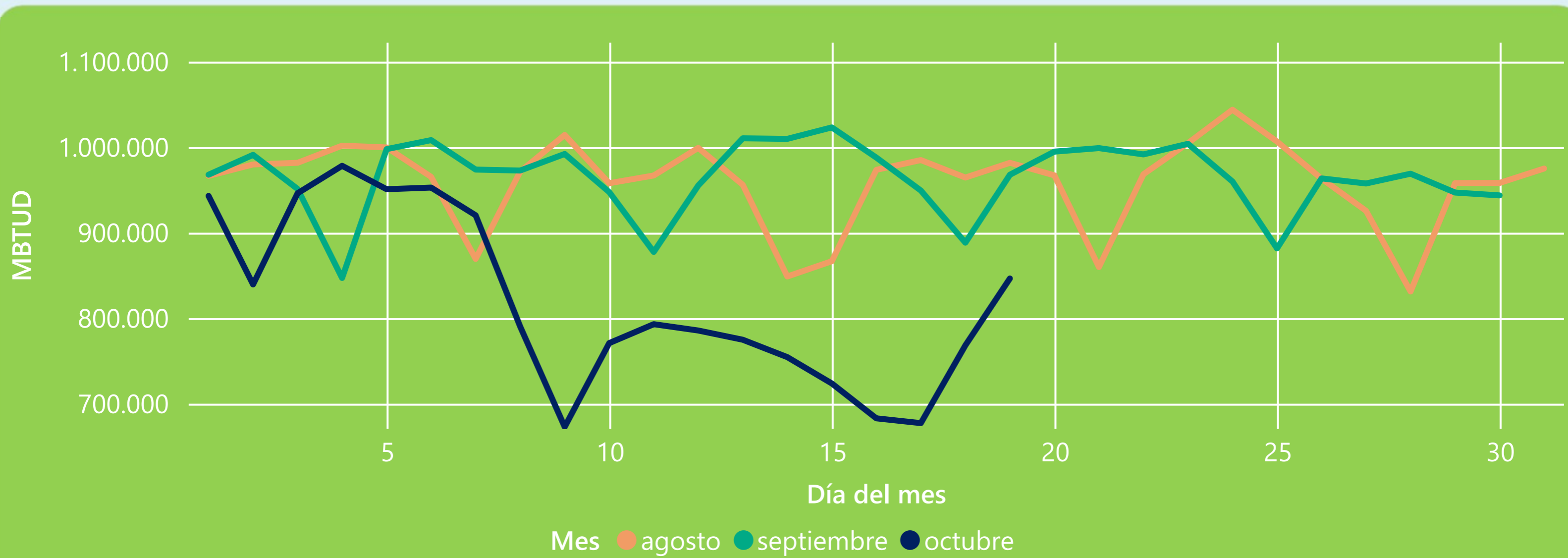
19 de octubre 2022

846 GBTUD

Se registra un incremento de la cantidad de energía tomada de 7,75%, respecto al miércoles de la semana pasada.

*Cálculo realizado comparando el promedio del día anterior con el mismo día de la semana anterior

ENERGÍA TOMADA DEL SISTEMA NACIONAL DE TRANSPORTE



La energía tomada se redujo un -12,53% respecto al mes de Septiembre.

La energía tomada se redujo un -13,78% respecto al mes de Agosto.

INFORMACIÓN OPERATIVA POR SISTEMA

18 de octubre 2022

Energía inyectada

Energía tomada

Costa

260

270

Interior

447

499

Total

707

768

19 de octubre 2022

Energía inyectada

Energía tomada

Costa

280

303

Interior

450

543

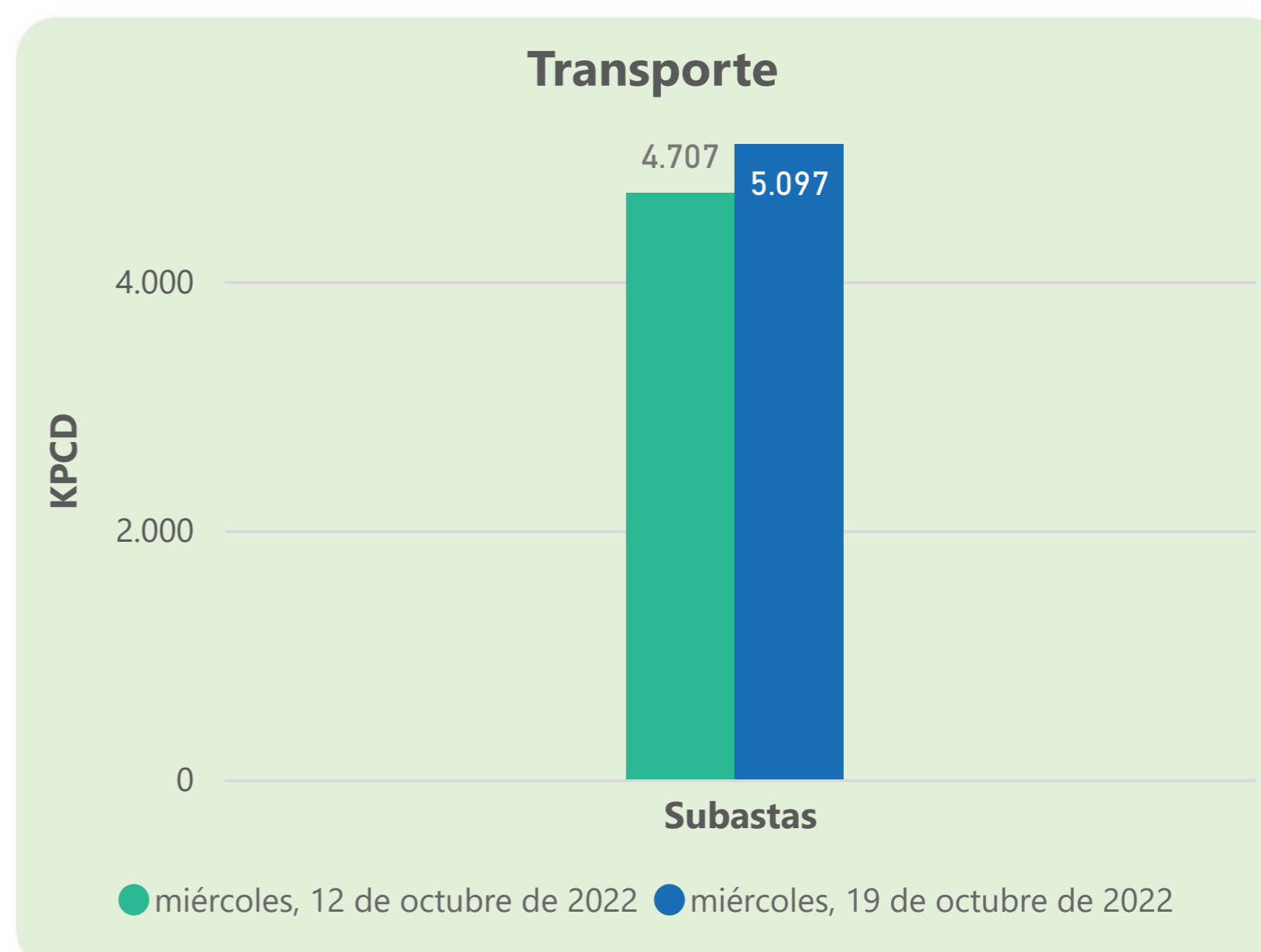
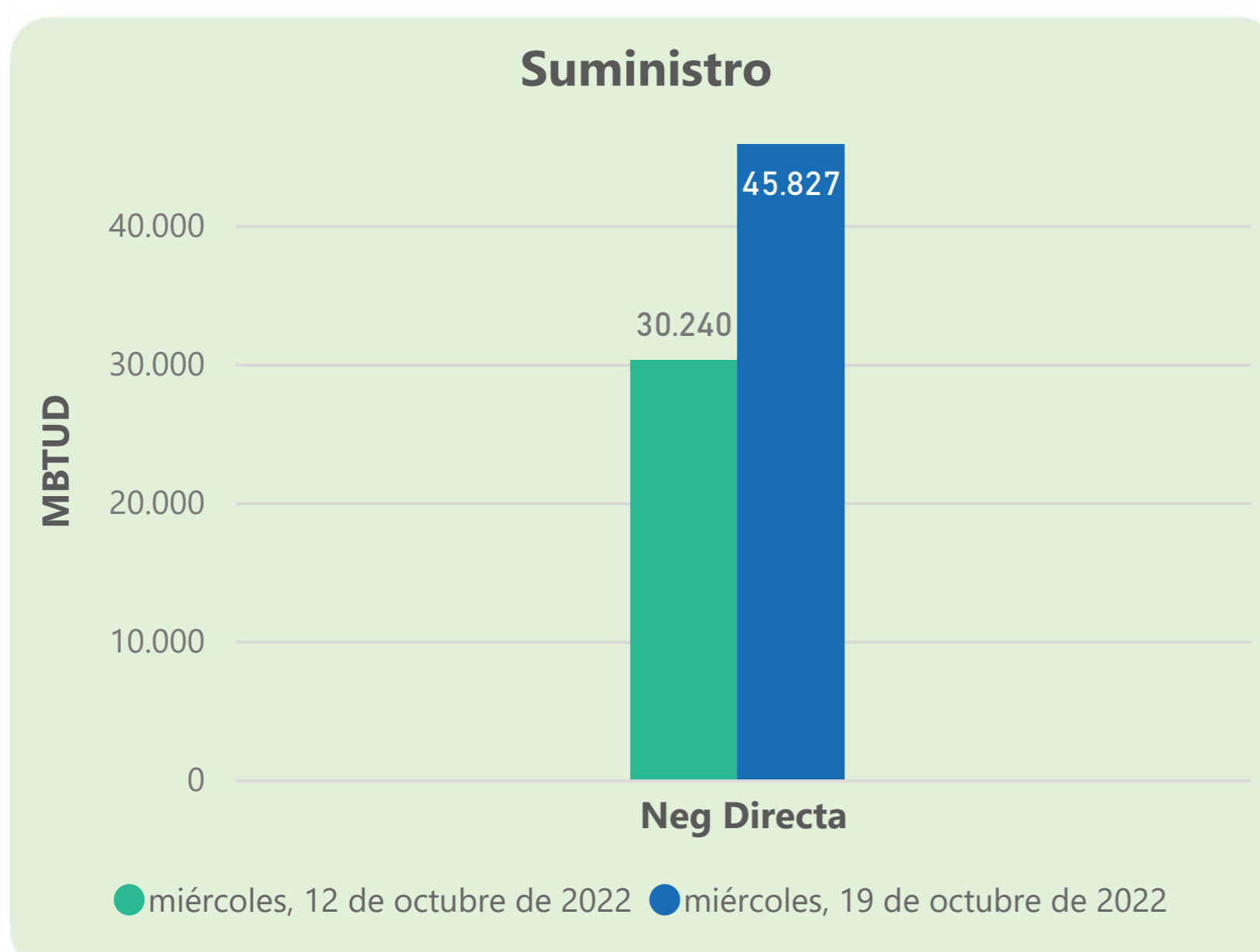
Total

729

846

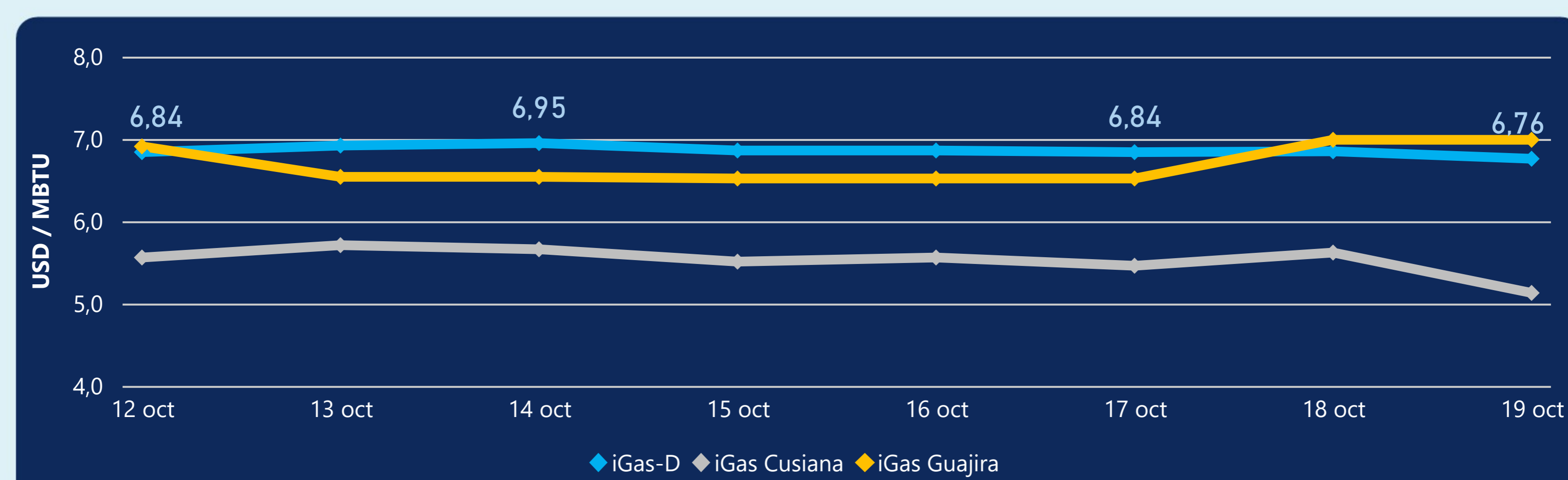
Las posibles diferencias presentadas entre el total de energía inyectada y total de entregas a usuarios finales puede ser ocasionada por almacenamientos en el sistema de transporte (empaquetamientos), pérdidas y consumos no reportados.

MERCADO SECUNDARIO



Se registraron contratos de suministro, realizados en negociación directa por 45827 MBtud. No se registraron contratos de capacidad de transporte en negociación directa. Se registraron contratos de subastas de capacidad de transporte por 5097 Kpcd.

ÍNDICE DE PRECIOS



El índice i-Gas presenta una reducción del -1,31%, alcanzando un valor de 6,76 USD/MBtu. El índice de precios para entrega en la Guajira no presentó variaciones. El índice de precios para entrega en Cusiana presenta una reducción del -8,72%, alcanzando un valor de 5,13 USD/MBtu.

19 de octubre 2022

Henry Hub



5,46

USD/MBtu



LNG
Japón - Corea

30,32

USD/MBtu





COMPORTAMIENTO SUBASTA ÚSELO O VÉNDALO DE CORTO PLAZO



Suministro de Gas Natural*

Variación en el número de adjudicaciones

0%

Variación en las cantidades adjudicadas

150%



*Cálculo realizado comparando el promedio del último y penúltimo día adjudicado



Puntos de Entrega Adjudicados

28 de julio de 2022

22 de septiembre de 2022

Punto entrega	Cantidad (MBTUD)	Número de adjudicaciones	Precio* (USD/MBTU)
CUSIANA	200	1	ND

Punto entrega	Cantidad (MBTUD)	Número de adjudicaciones	Precio* (USD/MBTU)
CUSIANA	500	1	ND



Rutas de Transporte Adjudicadas

12 de octubre 2022

19 de octubre 2022

Ruta	Capacidad (KPCD)	Precio* (USD/KPC)
BALLENA - BARRANCABERMEJA	284	ND
BARRANCABERMEJA - SEBASTOPOL	284	ND
COGUA - SABANA_F	727	ND
CUSIANA - OCOA	32	ND
CUSIANA - SABANA_F	511	ND
LA BELLEZA - COGUA	727	ND
SEBASTOPOL - VASCONIA	2.142	ND

Ruta	Capacidad (KPCD)	Precio* (USD/KPC)
VASCONIA - MARIQUITA	653	ND
VASCONIA - LA BELLEZA	910	ND
LA BELLEZA - COGUA	177	ND
EL PORVENIR - LA BELLEZA	859	ND
CUSIANA - VASCONIA	69	ND
CUSIANA - SABANA_F	393	0,41
CUSIANA - OCOA	925	ND
CUSIANA - EL PORVENIR	875	ND
COGUA - SABANA_F	266	ND



Capacidad de transporte*

Variación en el número de adjudicaciones

43 %



Variación en las cantidades adjudicadas

9 %



*Cálculo realizado comparando el promedio del día anterior con el mismo día de la semana anterior