

AL DÍA CON EL GESTOR

24 de octubre 2022

ENERGÍA TOMADA DEL SISTEMA NACIONAL DE TRANSPORTE

16 de octubre de 2022

683 GBTUD



11,3 %

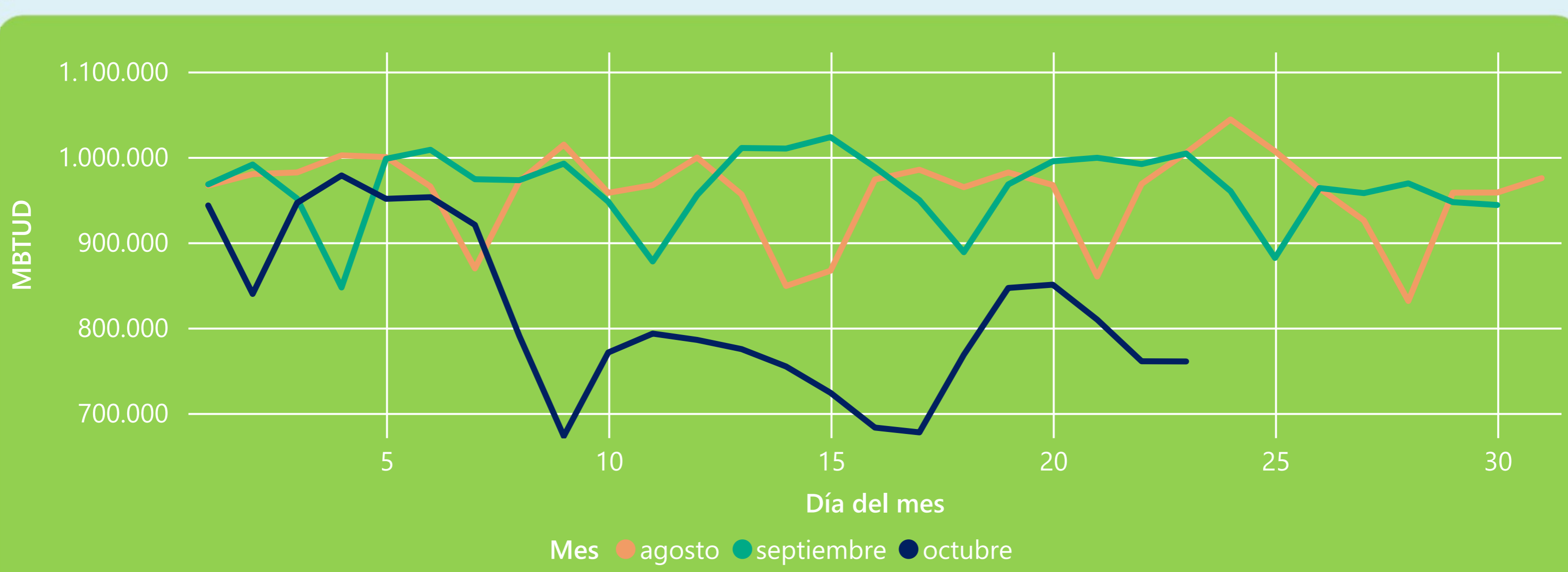
23 de octubre 2022

760 GBTUD

Se registra un incremento de la cantidad de energía tomada de 11,35%, respecto al domingo de la semana pasada.

*Cálculo realizado comparando el promedio del día anterior con el mismo día de la semana anterior

ENERGÍA TOMADA DEL SISTEMA NACIONAL DE TRANSPORTE



La energía tomada se redujo un -24,26% respecto al mes de Septiembre.

La energía tomada se redujo un -24,32% respecto al mes de Agosto.

INFORMACIÓN OPERATIVA POR SISTEMA

22 de octubre 2022

Energía inyectada

Energía tomada

Costa

261

253

Interior

578

507

Total

839

761

23 de octubre 2022

Energía inyectada

Energía tomada

Costa

299

296

Interior

529

464

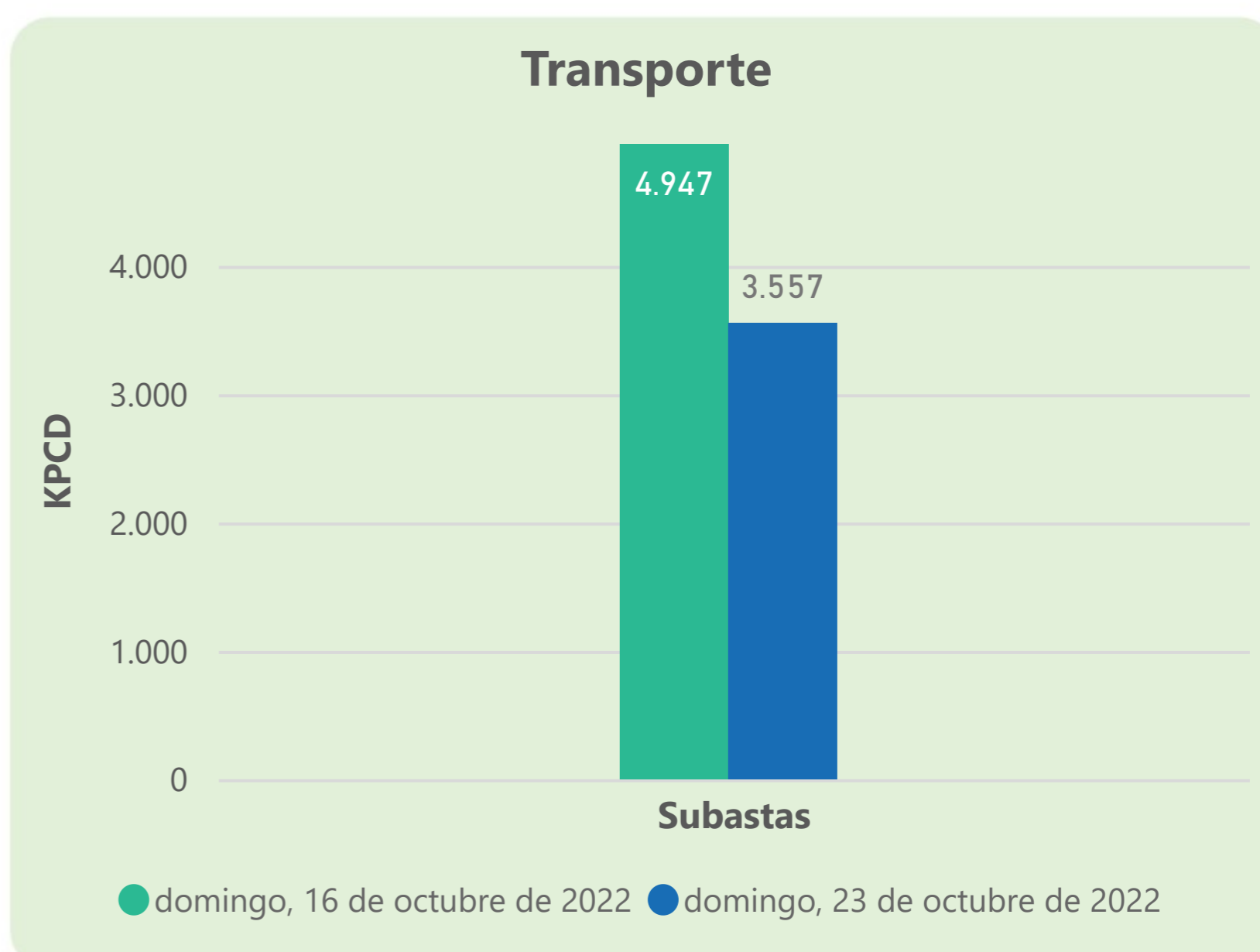
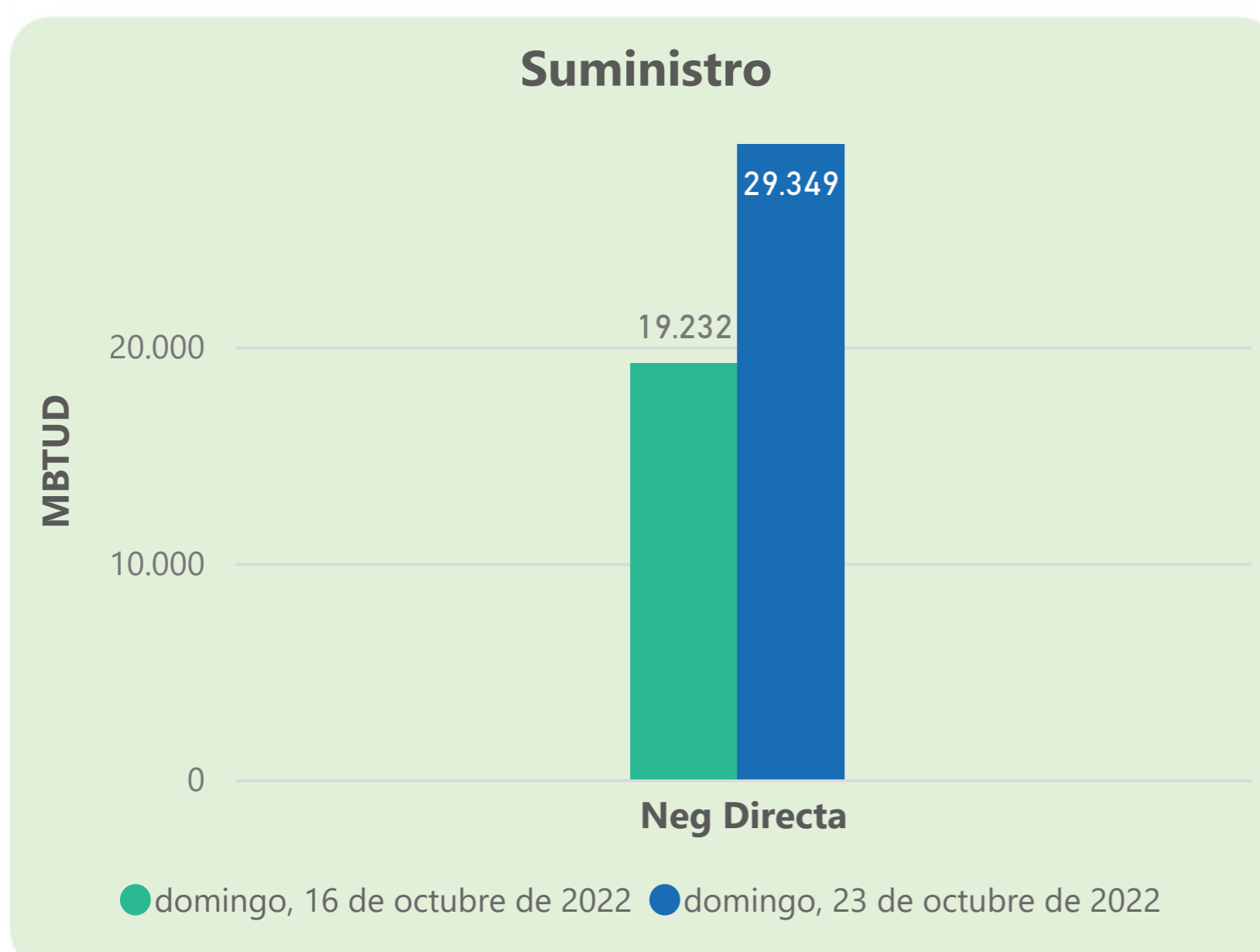
Total

828

760

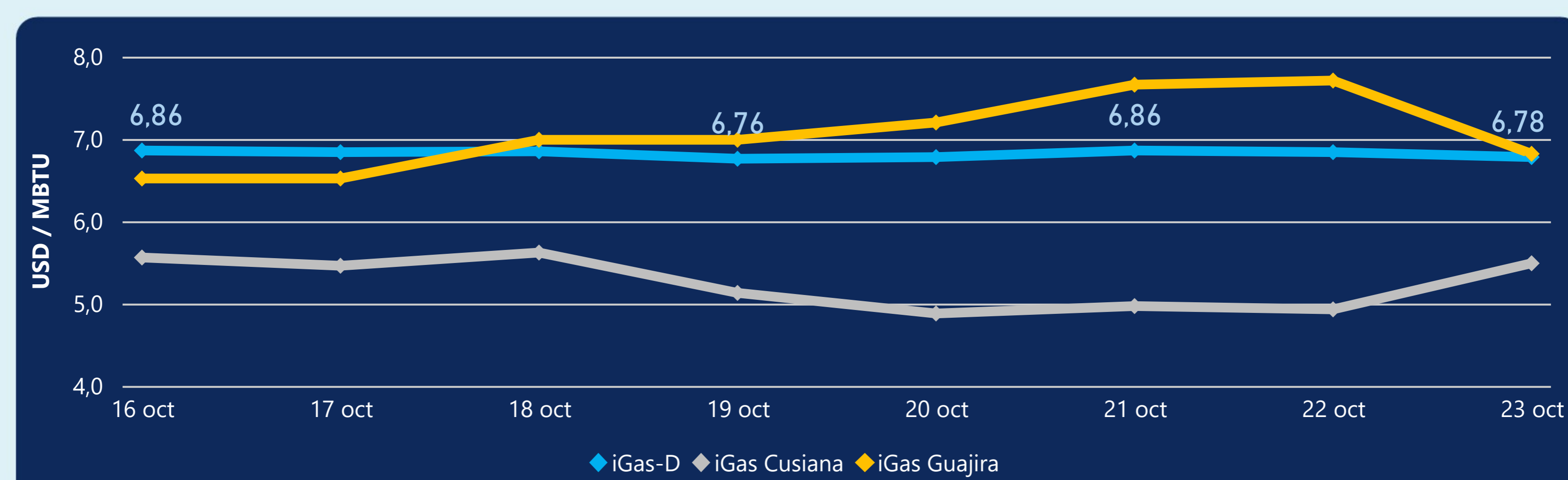
Las posibles diferencias presentadas entre el total de energía inyectada y total de entregas a usuarios finales puede ser ocasionada por almacenamientos en el sistema de transporte (empaquetamientos), pérdidas y consumos no reportados.

MERCADO SECUNDARIO



Se registraron contratos de suministro, realizados en negociación directa por 29349 MBtud. No se registraron contratos de capacidad de transporte en negociación directa. Se registraron contratos de subastas de capacidad de transporte por 3557 Kpcd.

ÍNDICE DE PRECIOS



El índice i-Gas presenta una reducción del -0,88%, alcanzando un valor de 6,78 USD/MBtu. El índice de precios para entrega en la Guajira presenta una reducción del -11,54%, alcanzando un valor de 6,82 USD/MBtu. El índice de precios para entrega en Cusiana presenta un incremento del 11,36%, alcanzando un valor de 5,49 USD/MBtu.

23 de octubre 2022



Henry Hub

4,96

USD/MBtu



LNG
Japón - Corea

32,47

USD/MBtu





COMPORTAMIENTO SUBASTA ÚSELO O VÉNDALO DE CORTO PLAZO



Suministro de Gas Natural*

Variación en el número de adjudicaciones

0%

Variación en las cantidades adjudicadas

150%



*Cálculo realizado comparando el promedio del último y penúltimo día adjudicado



Puntos de Entrega Adjudicados

28 de julio de 2022

22 de septiembre de 2022

Punto entrega	Cantidad (MBTUD)	Número de adjudicaciones	Precio* (USD/MBTU)
CUSIANA	200	1	ND

Punto entrega	Cantidad (MBTUD)	Número de adjudicaciones	Precio* (USD/MBTU)
CUSIANA	500	1	ND



Rutas de Transporte Adjudicadas

16 de octubre 2022

23 de octubre 2022

Ruta	Capacidad (KPCD)	Precio* (USD/KPC)
COGUA - SABANA_F	855	ND
CUSIANA - OCOA	32	ND
LA BELLEZA - COGUA	855	ND
SEBASTOPOL - VASCONIA	3.206	ND

Ruta	Capacidad (KPCD)	Precio* (USD/KPC)
VASCONIA - MARIQUITA	645	ND
LA BELLEZA - VASCONIA	907	ND
LA BELLEZA - COGUA	100	ND
CUSIANA - SABANA_F	441	ND
CUSIANA - OCOA	628	ND
CUSIANA - LA BELLEZA	810	ND
COGUA - SABANA_F	337	ND



Capacidad de transporte*

Variación en el número de adjudicaciones

75 %



Variación en las cantidades adjudicadas

-22 %



*Cálculo realizado comparando el promedio del día anterior con el mismo día de la semana anterior