

## AL DÍA CON EL GESTOR

27 de octubre 2022

### ENERGÍA TOMADA DEL SISTEMA NACIONAL DE TRANSPORTE

19 de octubre de 2022

**846 GBTUD**



**11,0 %**

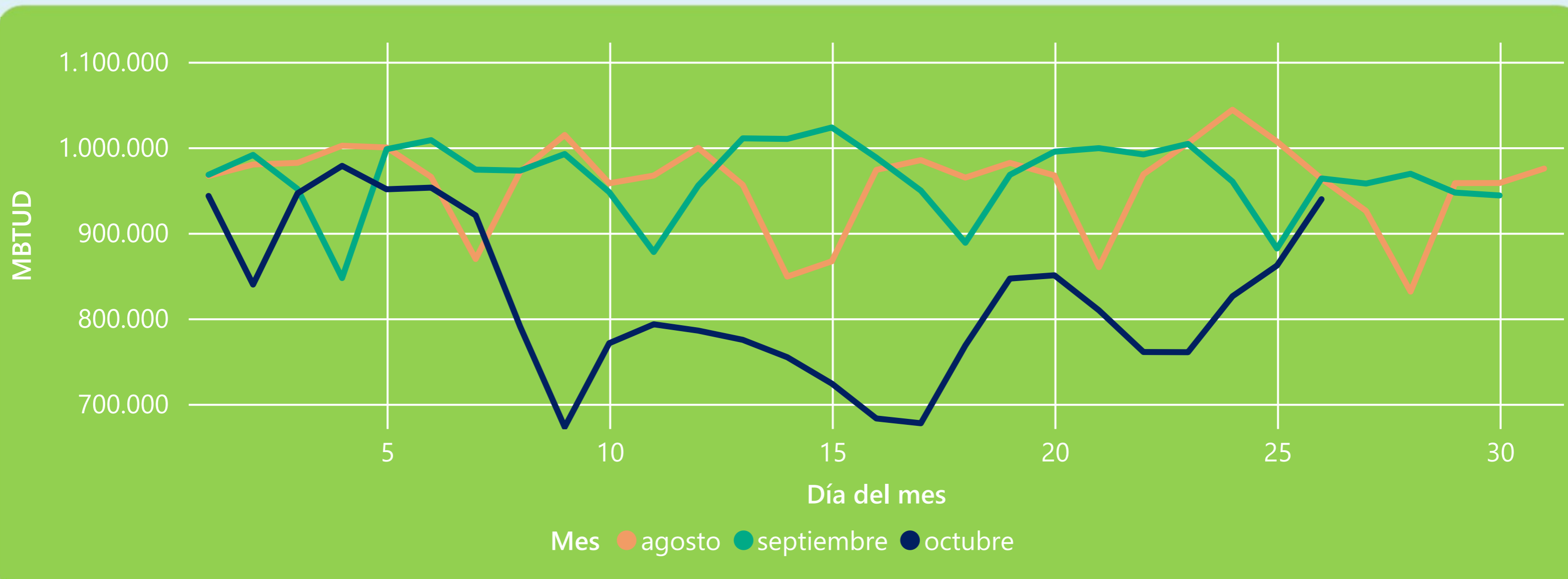
26 de octubre 2022

**939 GBTUD**

Se registra un incremento de la cantidad de energía tomada de 10,96%, respecto al miércoles de la semana pasada.

\*Cálculo realizado comparando el promedio del día anterior con el mismo día de la semana anterior

### ENERGÍA TOMADA DEL SISTEMA NACIONAL DE TRANSPORTE



La energía tomada se redujo un -2,52% respecto al mes de Septiembre.

La energía tomada se redujo un -2,49% respecto al mes de Agosto.

### INFORMACIÓN OPERATIVA POR SISTEMA

25 de octubre 2022

**Energía inyectada**

**Energía tomada**

**Costa**

303

291

**Interior**

570

570

**Total**

873

862

26 de octubre 2022

**Energía inyectada**

**Energía tomada**

**Costa**

300

297

**Interior**

622

642

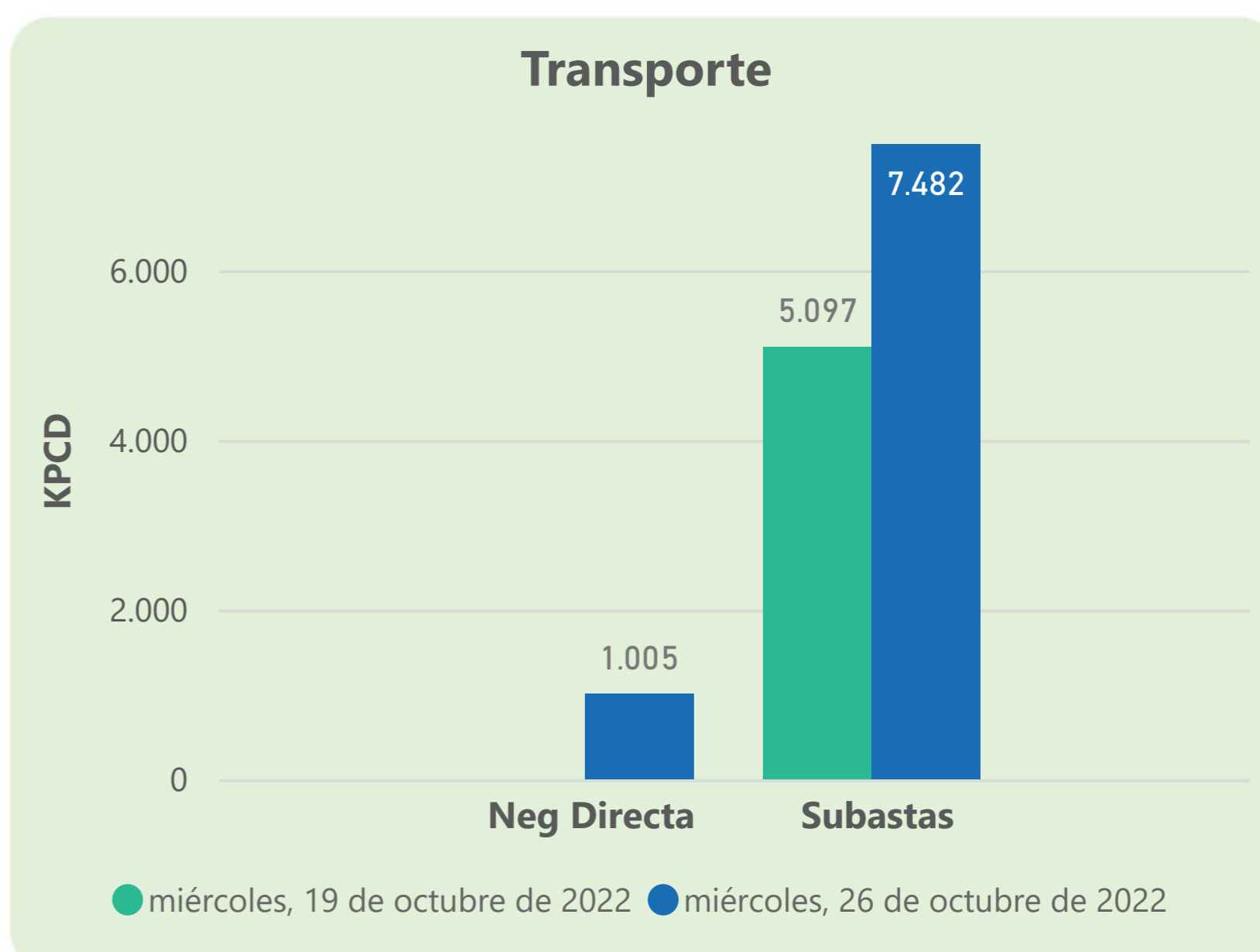
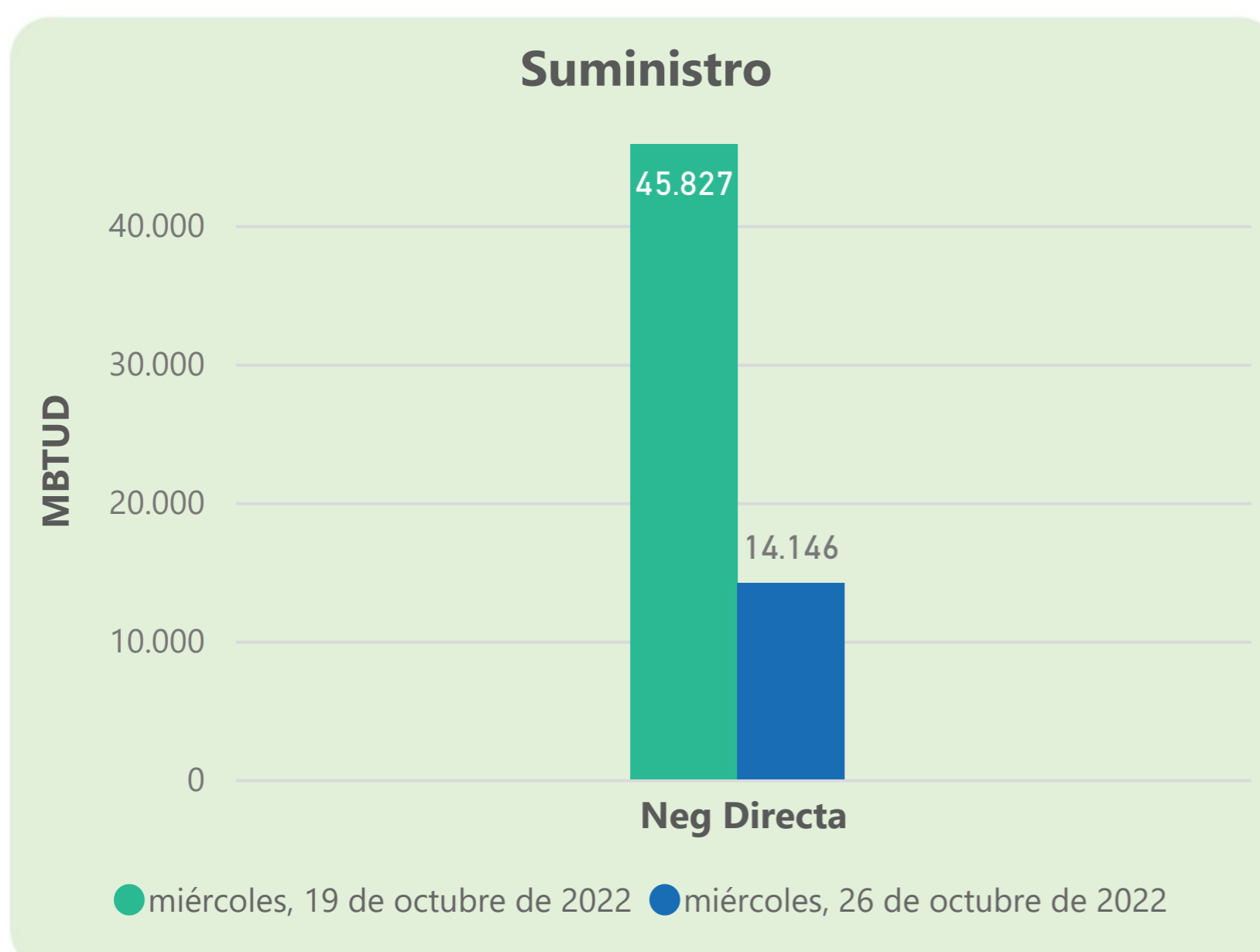
**Total**

922

939

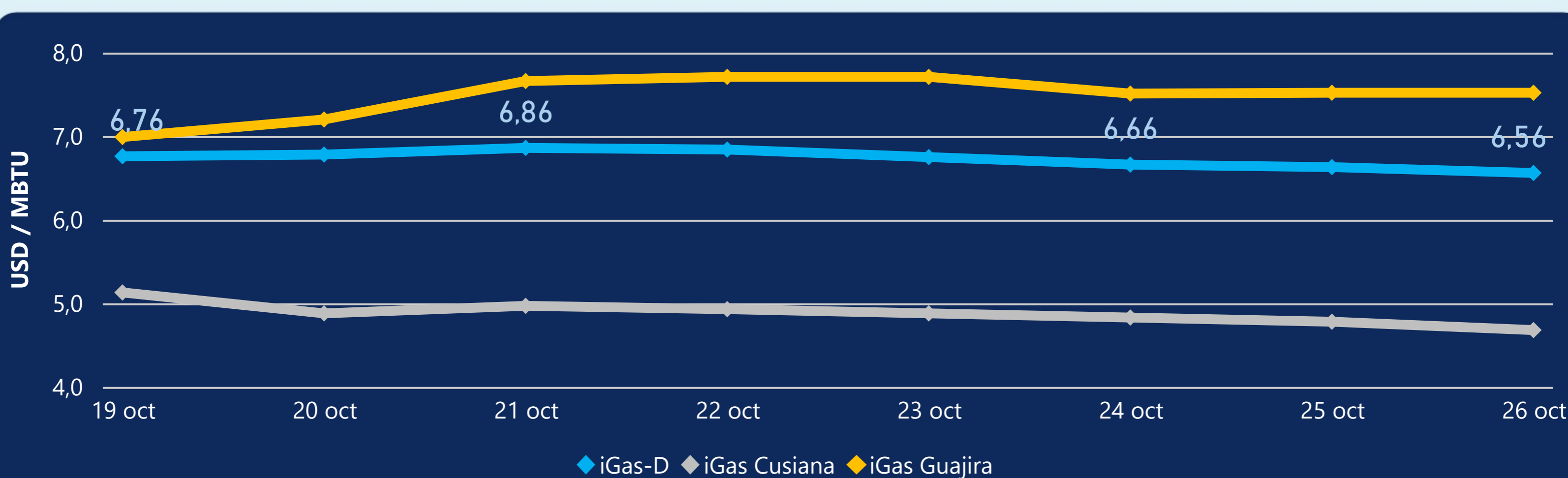
Las posibles diferencias presentadas entre el total de energía inyectada y total de entregas a usuarios finales puede ser ocasionada por almacenamientos en el sistema de transporte (empaquetamientos), pérdidas y consumos no reportados.

### MERCADO SECUNDARIO



Se registraron contratos de suministro, realizados en negociación directa por 14146 MBTud. Por capacidad de transporte se registraron contratos, realizados en negociación directa por 1005 Kpcd y en subastas por 7482 Kpcd. En total la capacidad de transporte registrada fue de 8487 Kpcd.

### ÍNDICE DE PRECIOS



El índice i-Gas presenta una reducción del -1,06%, alcanzando un valor de 6,56 USD/MBtu. El índice de precios para entrega en la Guajira no presentó variaciones. El índice de precios para entrega en Cusiana presenta una reducción del -2,09%, alcanzando un valor de 4,68 USD/MBtu.

26 de octubre 2022

Henry Hub



**5,61**



USD/MBtu

LNG  
Japón - Corea



**30,45**



USD/MBtu



## COMPORTAMIENTO SUBASTA ÚSELO O VÉNDALO DE CORTO PLAZO



### Suministro de Gas Natural\*

Variación en el número de adjudicaciones

**0%**

Variación en las cantidades adjudicadas

**150%**



\*Cálculo realizado comparando el promedio del último y penúltimo día adjudicado



### Puntos de Entrega Adjudicados

28 de julio de 2022

22 de septiembre de 2022

Punto entrega	Cantidad (MBTUD)	Número de adjudicaciones	Precio* (USD/MBTU)
CUSIANA	200	1	ND

Punto entrega	Cantidad (MBTUD)	Número de adjudicaciones	Precio* (USD/MBTU)
CUSIANA	500	1	ND



### Rutas de Transporte Adjudicadas

19 de octubre 2022

26 de octubre 2022

Ruta	Capacidad (KPCD)	Precio* (USD/KPC)
COGUA - SABANA_F	266	ND
CUSIANA - EL PORVENIR	875	ND
CUSIANA - OCOA	925	ND
CUSIANA - SABANA_F	393	0,41
CUSIANA - VASCONIA	69	ND
EL PORVENIR - LA BELLEZA	859	ND
LA BELLEZA - COGUA	177	ND
VASCONIA - LA BELLEZA	910	ND
VASCONIA - MARIQUITA	653	ND

Ruta	Capacidad (KPCD)	Precio* (USD/KPC)
VASCONIA - MARIQUITA	368	ND
VASCONIA - LA BELLEZA	909	ND
SEBASTOPOL - VASCONIA	596	ND
LA BELLEZA - COGUA	150	ND
EL PORVENIR - LA BELLEZA	845	ND
CUSIANA - SABANA_F	1.160	0,41
CUSIANA - OCOA	724	ND
CUSIANA - EL PORVENIR	853	ND
COGUA - SABANA_F	238	ND
BARRANCABERMEJA - SEBASTOPOL	848	ND
BALLENA - BARRANCABERMEJA	848	ND



### Capacidad de transporte\*

Variación en el número de adjudicaciones

**20 %**



Variación en las cantidades adjudicadas

**47 %**



\*Cálculo realizado comparando el promedio del día anterior con el mismo día de la semana anterior