

AL DÍA CON EL GESTOR

4 de noviembre 2022



ENERGÍA TOMADA DEL SISTEMA NACIONAL DE TRANSPORTE

27 de octubre de 2022

947 GBTUD



3,0 %

3 de noviembre 2022

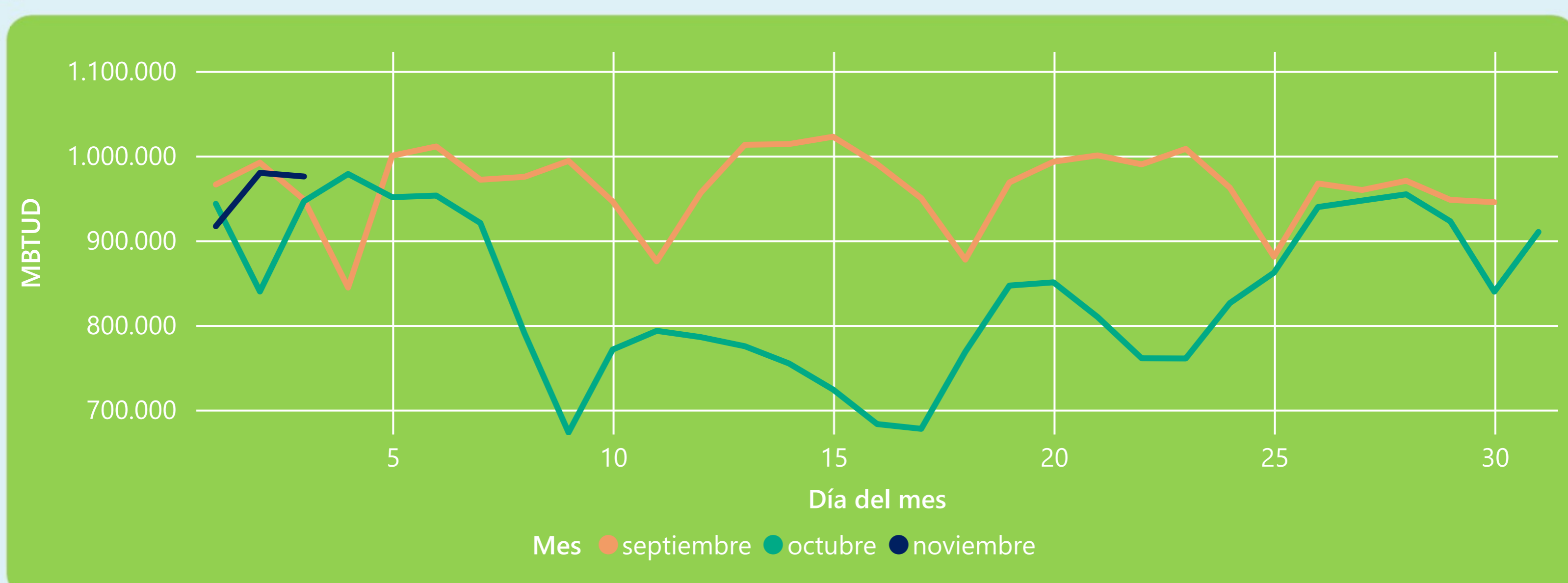
975 GBTUD

Se registra un incremento de la cantidad de energía tomada de 3,01%, respecto al jueves de la semana pasada.

*Cálculo realizado comparando el promedio del día anterior con el mismo día de la semana anterior



ENERGÍA TOMADA DEL SISTEMA NACIONAL DE TRANSPORTE



La energía tomada aumentó un 3,08% respecto al mes de Octubre.

La energía tomada aumentó un 2,89% respecto al mes de Septiembre.



INFORMACIÓN OPERATIVA POR SISTEMA

2 de noviembre 2022

	Energía inyectada	Energía tomada
Costa	315	336
Interior	643	643
Total	958	980

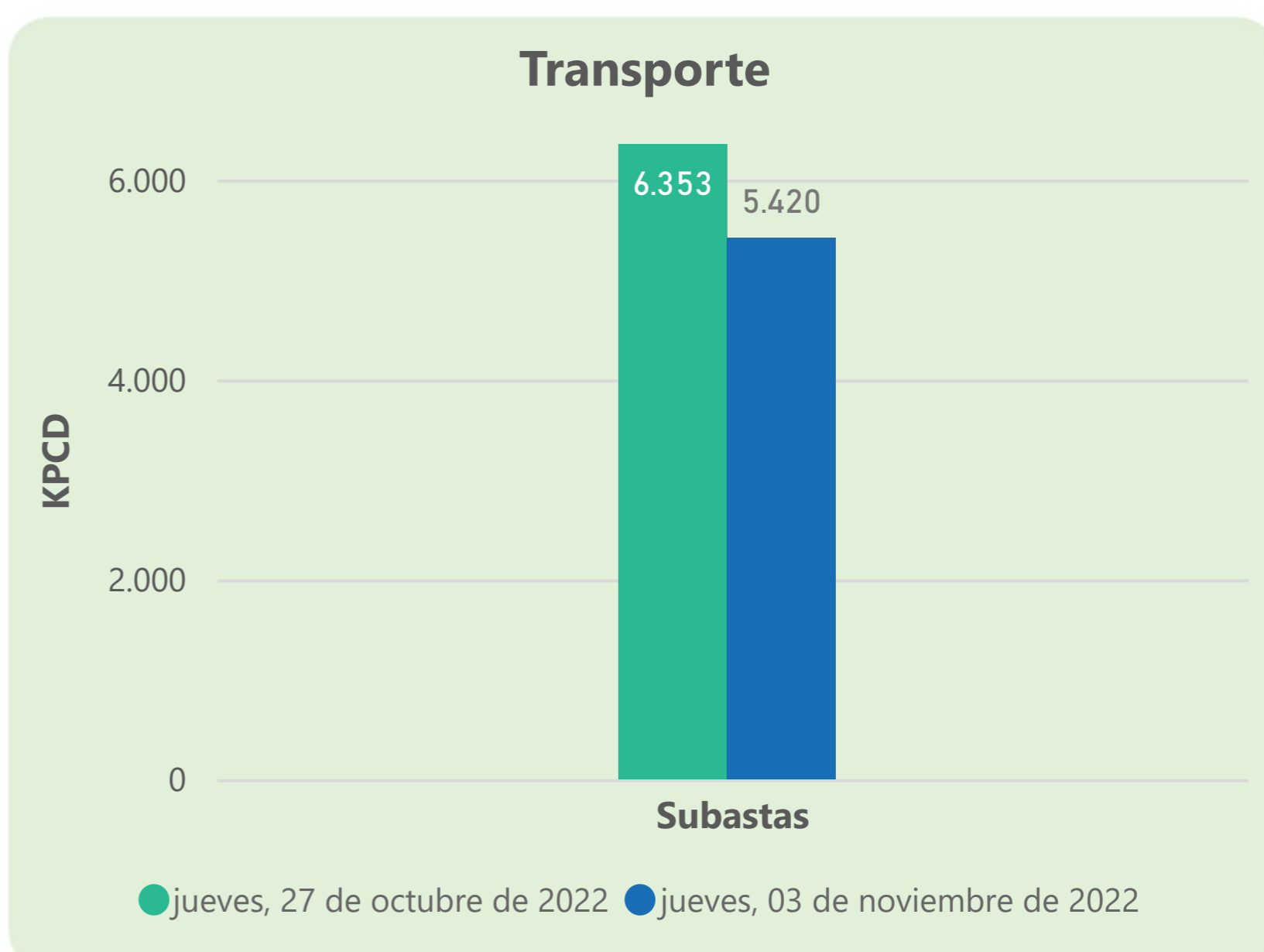
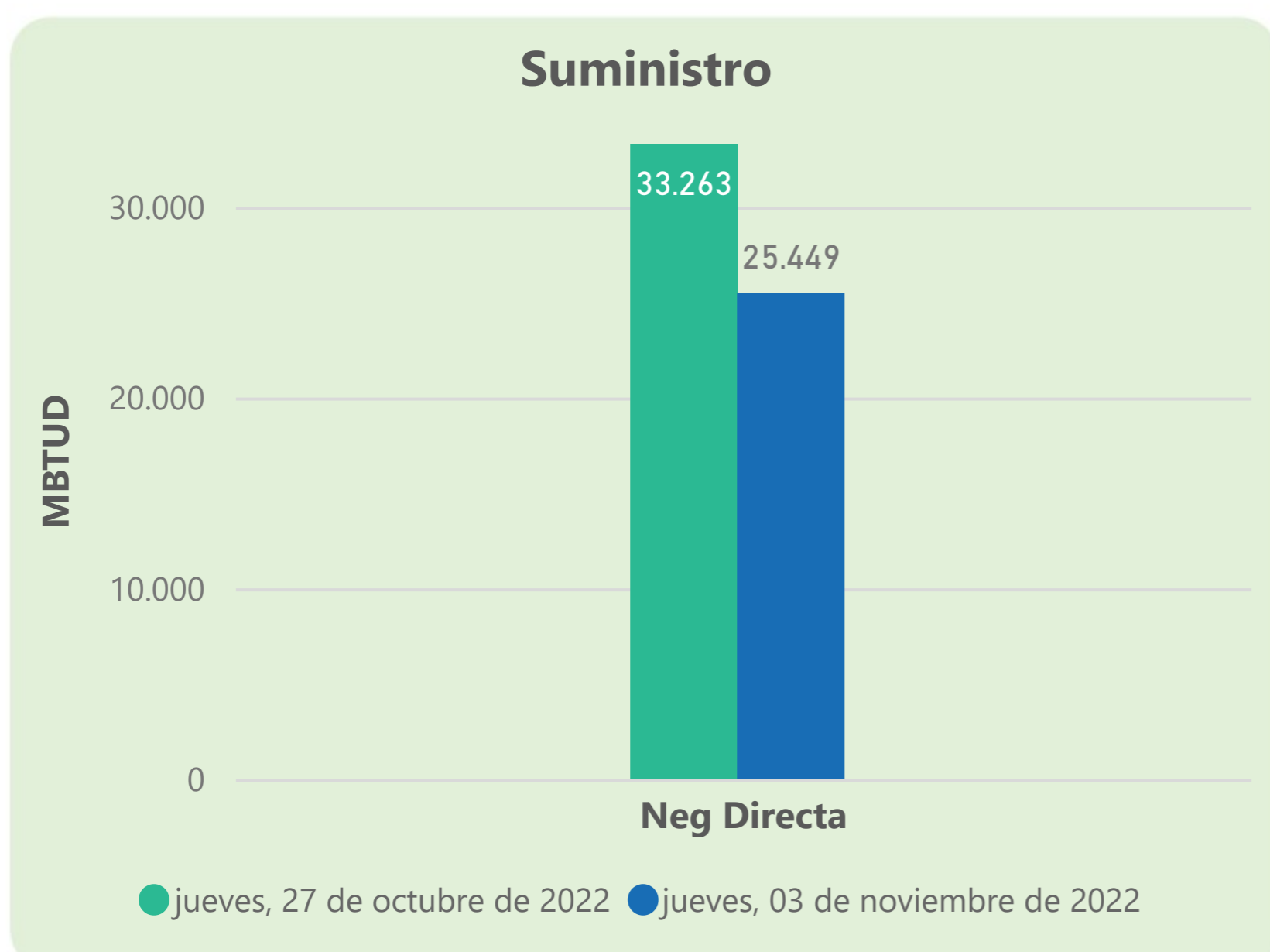
3 de noviembre 2022

	Energía inyectada	Energía tomada
Costa	307	327
Interior	642	648
Total	948	975

Las posibles diferencias presentadas entre el total de energía inyectada y total de entregas a usuarios finales puede ser ocasionada por almacenamientos en el sistema de transporte (empaquetamientos), pérdidas y consumos no reportados.



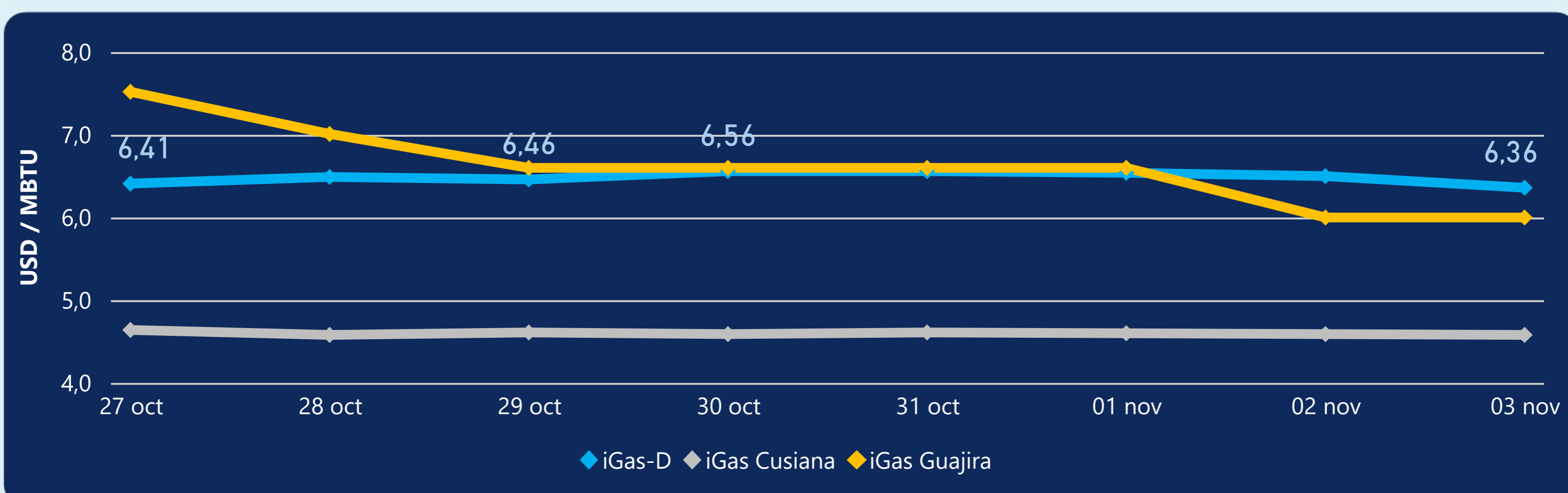
MERCADO SECUNDARIO



Se registraron contratos de suministro, realizados en negociación directa por 25449 MBtud. No se registraron contratos de capacidad de transporte en negociación directa. Se registraron contratos de subastas de capacidad de transporte por 5420 Kpcd.



ÍNDICE DE PRECIOS



El índice i-Gas presenta una reducción del -2,15%, alcanzando un valor de 6,36 USD/MBtu. El índice de precios para entrega en la Guajira no presentó variaciones. El índice de precios para entrega en Cusiana presenta una reducción del -0,22%, alcanzando un valor de 4,58 USD/MBtu.

3 de noviembre 2022



Henry Hub

6,49

USD/MBtu



LNG
Japón - Corea

27,54

USD/MBtu



COMPORTAMIENTO SUBASTA ÚSELO O VÉNDALO DE CORTO PLAZO



Suministro de Gas Natural*

Variación en el número de adjudicaciones

0%

Variación en las cantidades adjudicadas

150%



*Cálculo realizado comparando el promedio del último y penúltimo día adjudicado



Puntos de Entrega Adjudicados

28 de julio de 2022

22 de septiembre de 2022

Punto entrega	Cantidad (MBTUD)	Número de adjudicaciones	Precio* (USD/MBTU)
CUSIANA	200	1	ND

Punto entrega	Cantidad (MBTUD)	Número de adjudicaciones	Precio* (USD/MBTU)
CUSIANA	500	1	ND



Rutas de Transporte Adjudicadas

27 de octubre 2022

3 de noviembre 2022

Ruta	Capacidad (KPCD)	Precio* (USD/KPC)
COGUA - SABANA_F	295	ND
CUSIANA - EL PORVENIR	845	ND
CUSIANA - OCOA	1.090	ND
CUSIANA - SABANA_F	863	0,41
EL PORVENIR - LA BELLEZA	837	ND
LA BELLEZA - COGUA	209	ND
SEBASTOPOL - VASCONIA	515	ND
VASCONIA - LA BELLEZA	912	ND
VASCONIA - MARIQUITA	811	ND

Ruta	Capacidad (KPCD)	Precio* (USD/KPC)
VASCONIA - MARIQUITA	801	ND
VASCONIA - LA BELLEZA	832	ND
LA BELLEZA - COGUA	225	ND
EL PORVENIR - LA BELLEZA	820	ND
CUSIANA - VASCONIA	70	ND
CUSIANA - SABANA_F	639	0,41
CUSIANA - OCOA	838	ND
CUSIANA - EL PORVENIR	828	ND
COGUA - SABANA_F	415	ND
BALLENA - BARRANCABERMEJA	102	ND



Capacidad de transporte*

Variación en el número de adjudicaciones

10 %



Variación en las cantidades adjudicadas

-13 %



*Cálculo realizado comparando el promedio del día anterior con el mismo día de la semana anterior

* Precios promedio ponderados por cantidad adjudicada.
ND: No disponible por tratarse de una única adjudicación.