

AL DÍA CON EL GESTOR

26 de noviembre 2022

ENERGÍA TOMADA DEL SISTEMA NACIONAL DE TRANSPORTE

18 de noviembre de 2022

952 GBTUD



0,7 %

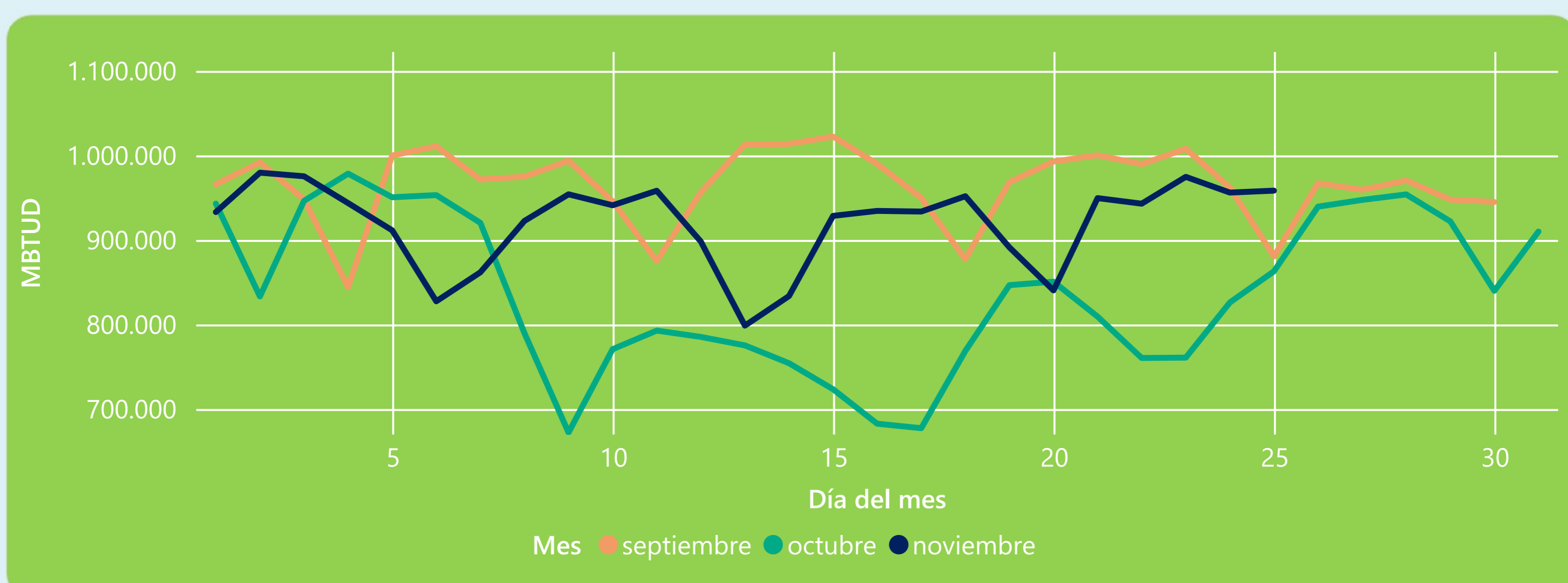
25 de noviembre 2022

958 GBTUD

Se registra un incremento de la cantidad de energía tomada de 0,69%, respecto al viernes de la semana pasada.

*Cálculo realizado comparando el promedio del día anterior con el mismo día de la semana anterior

ENERGÍA TOMADA DEL SISTEMA NACIONAL DE TRANSPORTE



La energía tomada aumentó un 11,06% respecto al mes de Octubre.

La energía tomada aumentó un 8,83% respecto al mes de Septiembre.

INFORMACIÓN OPERATIVA POR SISTEMA

24 de noviembre 2022

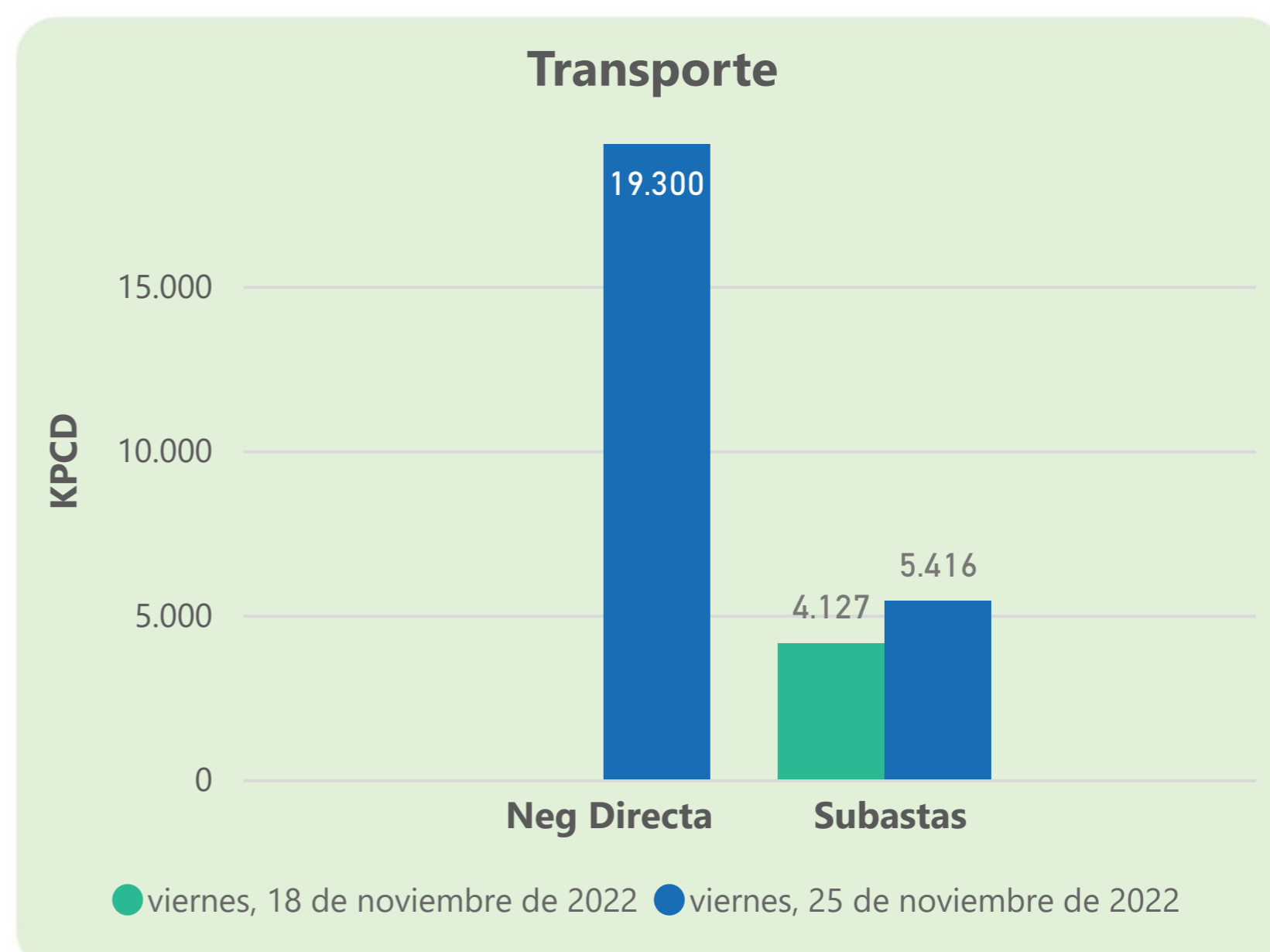
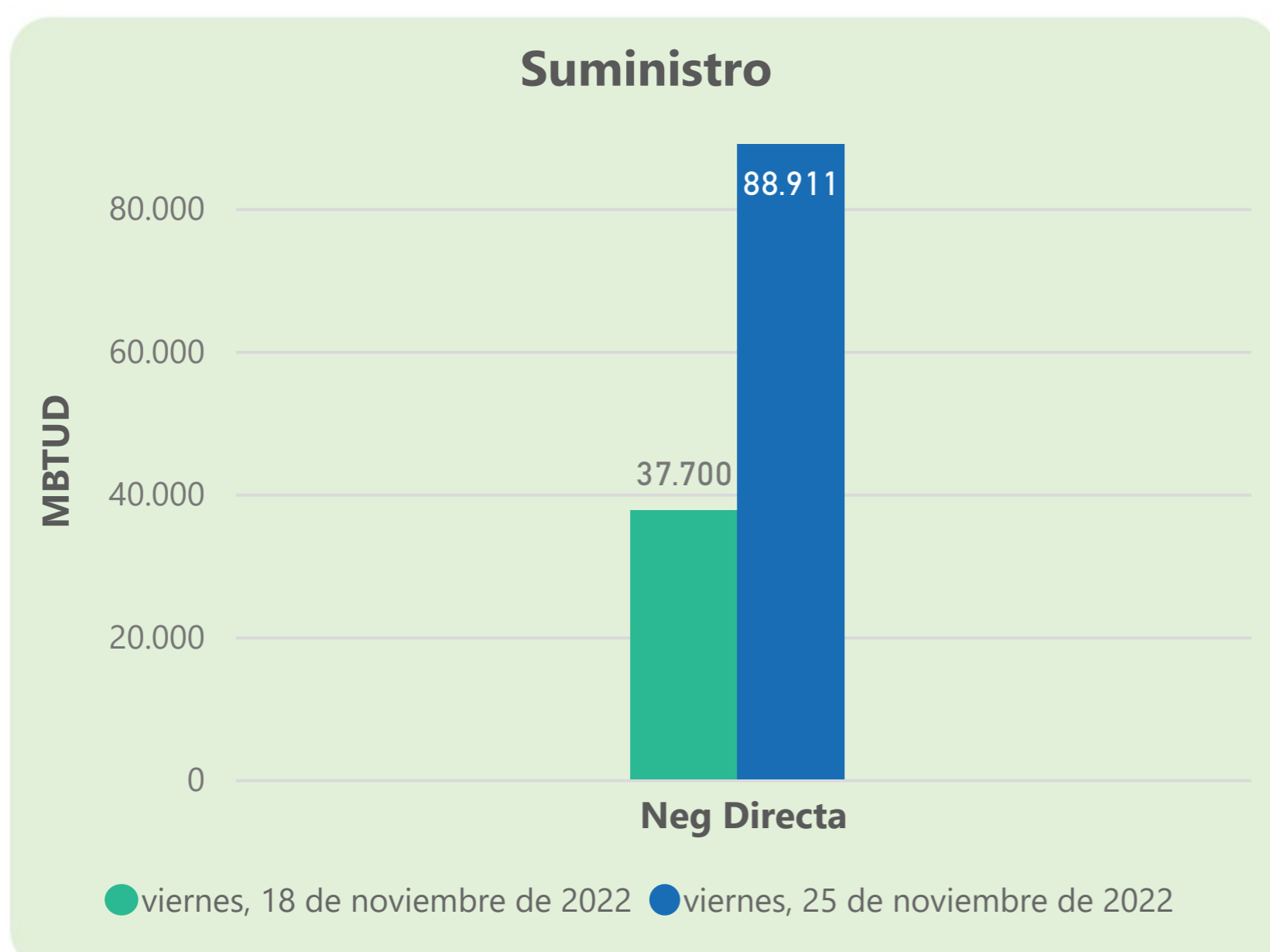
	Energía inyectada	Energía tomada
Costa	314	303
Interior	605	653
Total	920	956

25 de noviembre 2022

	Energía inyectada	Energía tomada
Costa	313	315
Interior	633	643
Total	946	958

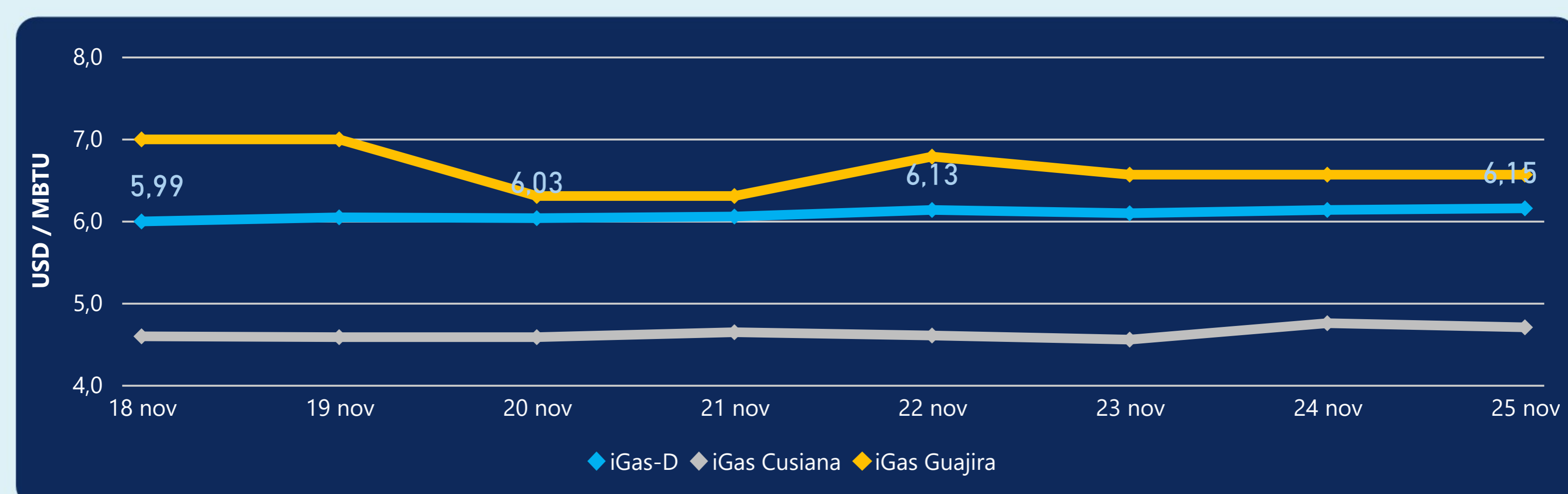
Las posibles diferencias presentadas entre el total de energía inyectada y total de entregas a usuarios finales puede ser ocasionada por almacenamientos en el sistema de transporte (empaquetamientos), pérdidas y consumos no reportados.

MERCADO SECUNDARIO



Se registraron contratos de suministro, realizados en negociación directa por 88911 MBtud. Por capacidad de transporte se registraron contratos, realizados en negociación directa por 19300 Kpcd y en subastas por 5416 Kpcd. En total la capacidad de transporte registrada fue de 24716 Kpcd.

ÍNDICE DE PRECIOS



El índice i-Gas presenta un incremento del 0,33%, alcanzando un valor de 6,15 USD/MBtu. El índice de precios para entrega en la Guajira no presentó variaciones. El índice de precios para entrega en Cusiana presenta una reducción del -1,05%, alcanzando un valor de 4,7 USD/MBtu.

25 de noviembre 2022



Henry Hub

7,22

USD/MBtu



LNG
Japón - Corea

31,12

USD/MBtu



COMPORTAMIENTO SUBASTA ÚSELO O VÉNDALO DE CORTO PLAZO



Suministro de Gas Natural*

Variación en el número de adjudicaciones

0%

Variación en las cantidades adjudicadas

150%



*Cálculo realizado comparando el promedio del último y penúltimo día adjudicado



Puntos de Entrega Adjudicados

28 de julio de 2022

22 de septiembre de 2022

Punto entrega	Cantidad (MBTUD)	Número de adjudicaciones	Precio* (USD/MBTU)
CUSIANA	200	1	ND

Punto entrega	Cantidad (MBTUD)	Número de adjudicaciones	Precio* (USD/MBTU)
CUSIANA	500	1	ND



Rutas de Transporte Adjudicadas

18 de noviembre 2022

25 de noviembre 2022

Ruta	Capacidad (KPCD)	Precio* (USD/KPC)
CUSIANA - EL PORVENIR	849	ND
CUSIANA - OCOA	305	ND
CUSIANA - SABANA_F	315	ND
EL PORVENIR - LA BELLEZA	823	ND
SEBASTOPOL - VASCONIA	165	ND
VASCONIA - LA BELLEZA	885	ND
VASCONIA - MARIQUITA	802	ND

Ruta	Capacidad (KPCD)	Precio* (USD/KPC)
VASCONIA - MARIQUITA	803	ND
VASCONIA - LA BELLEZA	907	ND
SEBASTOPOL - VASCONIA	170	ND
LA BELLEZA - COGUA	352	ND
GUALANDAY - MARIQUITA	100	ND
EL PORVENIR - LA BELLEZA	819	ND
CUSIANA - SABANA_F	581	0,41
CUSIANA - OCOA	479	ND
CUSIANA - EL PORVENIR	822	ND
COGUA - SABANA_F	439	ND



Capacidad de transporte*

Variación en el número de adjudicaciones

57 %



Variación en las cantidades adjudicadas

32 %



*Cálculo realizado comparando el promedio del día anterior con el mismo día de la semana anterior