

## AL DÍA CON EL GESTOR

27 de noviembre 2022



### ENERGÍA TOMADA DEL SISTEMA NACIONAL DE TRANSPORTE

19 de noviembre de 2022

**891 GBTUD**



**2,7 %**

26 de noviembre 2022

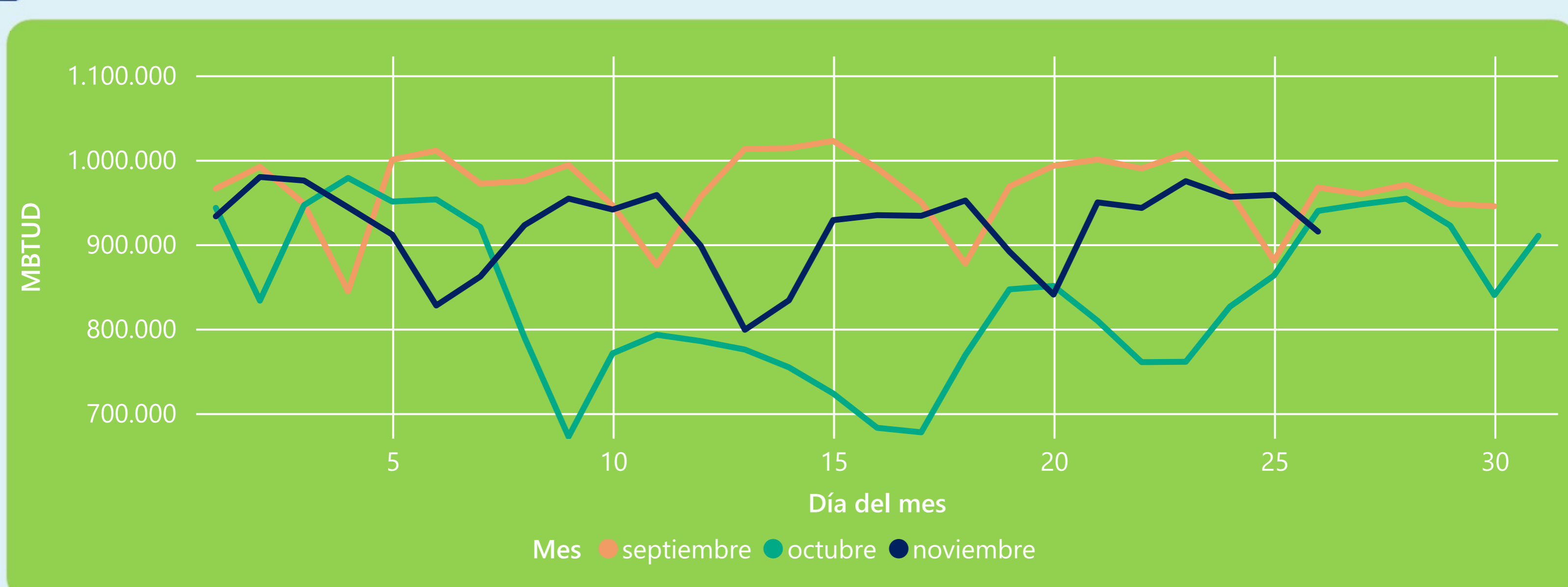
**915 GBTUD**

Se registra un incremento de la cantidad de energía tomada de 2,66%, respecto al sábado de la semana pasada.

\*Cálculo realizado comparando el promedio del día anterior con el mismo día de la semana anterior



### ENERGÍA TOMADA DEL SISTEMA NACIONAL DE TRANSPORTE



La energía tomada se redujo un -2,61% respecto al mes de Octubre.

La energía tomada se redujo un -5,39% respecto al mes de Septiembre.



### INFORMACIÓN OPERATIVA POR SISTEMA

25 de noviembre 2022

	Energía inyectada	Energía tomada
Costa	313	315
Interior	633	643
<b>Total</b>	<b>946</b>	<b>958</b>

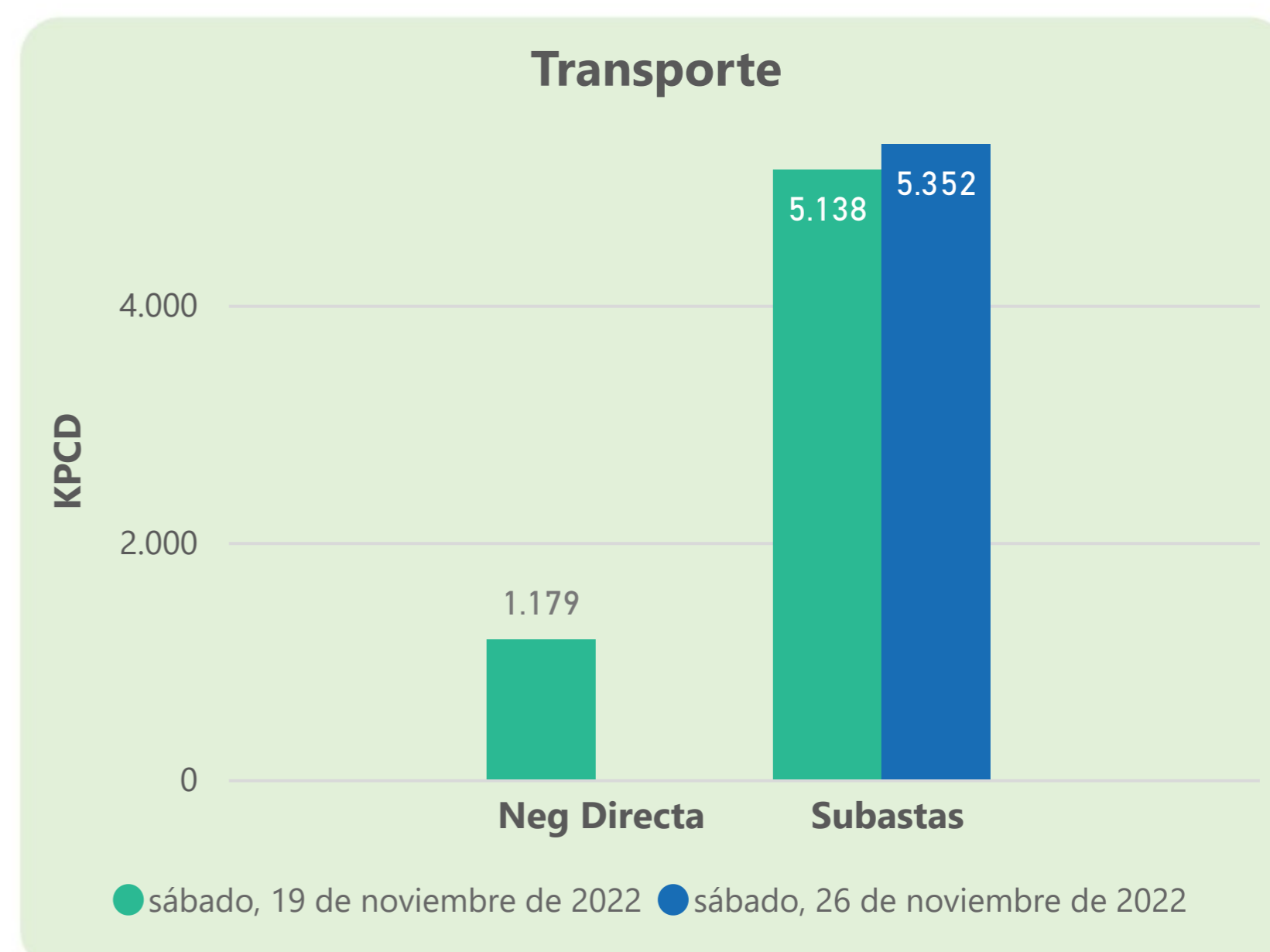
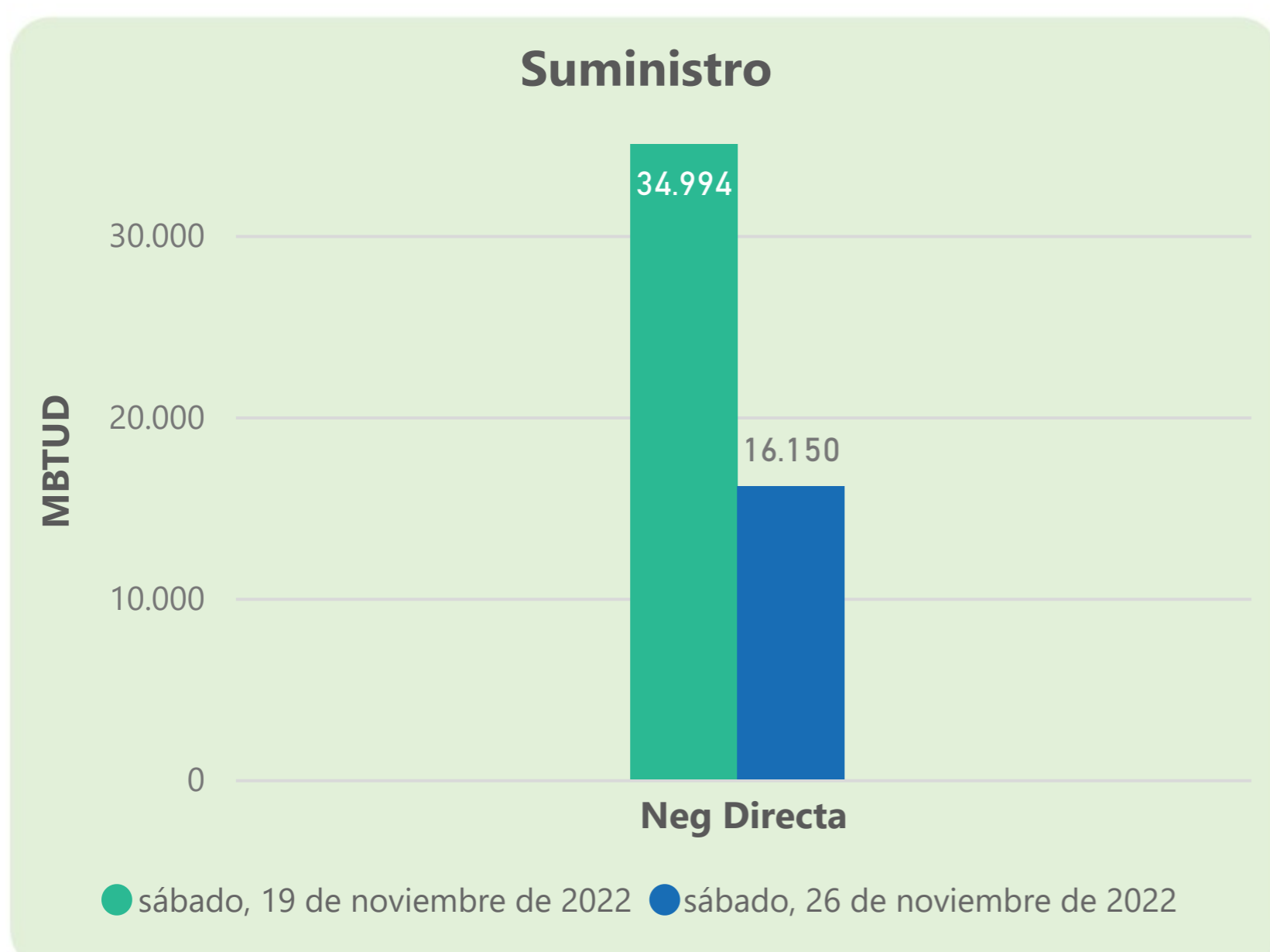
26 de noviembre 2022

	Energía inyectada	Energía tomada
Costa	306	295
Interior	622	620
<b>Total</b>	<b>928</b>	<b>915</b>

Las posibles diferencias presentadas entre el total de energía inyectada y total de entregas a usuarios finales puede ser ocasionada por almacenamientos en el sistema de transporte (empaquetamientos), pérdidas y consumos no reportados.



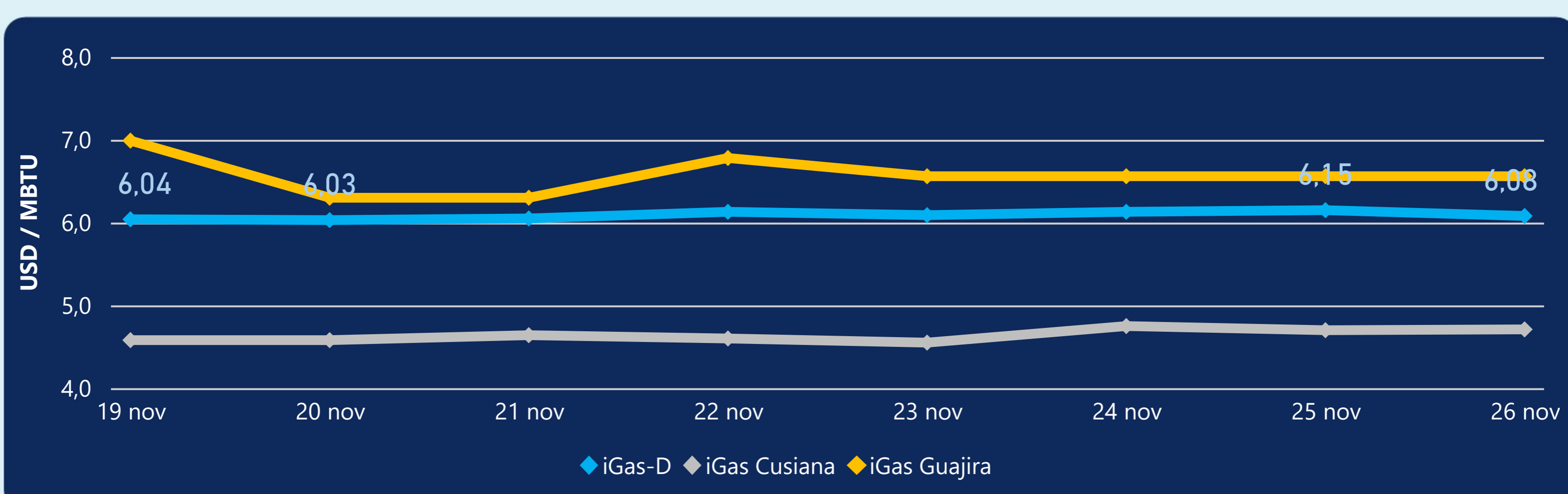
### MERCADO SECUNDARIO



Se registraron contratos de suministro, realizados en negociación directa por 16150 MBtud. No se registraron contratos de capacidad de transporte en negociación directa. Se registraron contratos de subastas de capacidad de transporte por 5352 Kpcd.



### ÍNDICE DE PRECIOS



El índice i-Gas presenta una reducción del -1,14%, alcanzando un valor de 6,08 USD/MBtu. El índice de precios para entrega en la Guajira no presentó variaciones. El índice de precios para entrega en Cusiana presenta un incremento del 0,21%, alcanzando un valor de 4,71 USD/MBtu.

26 de noviembre 2022



Henry Hub

**7,22**

USD/MBtu



LNG  
Japón - Corea

**31,12**

USD/MBtu





## COMPORTAMIENTO SUBASTA ÚSELO O VÉNDALO DE CORTO PLAZO



### Suministro de Gas Natural\*

Variación en el número de adjudicaciones

**0%**

Variación en las cantidades adjudicadas

**150%**



\*Cálculo realizado comparando el promedio del último y penúltimo día adjudicado



### Puntos de Entrega Adjudicados

28 de julio de 2022

22 de septiembre de 2022

Punto entrega	Cantidad (MBTUD)	Número de adjudicaciones	Precio* (USD/MBTU)
CUSIANA	200	1	ND

Punto entrega	Cantidad (MBTUD)	Número de adjudicaciones	Precio* (USD/MBTU)
CUSIANA	500	1	ND



### Rutas de Transporte Adjudicadas

19 de noviembre 2022

26 de noviembre 2022

Ruta	Capacidad (KPCD)	Precio* (USD/KPC)
COGUA - SABANA_F	343	ND
CUSIANA - EL PORVENIR	850	ND
CUSIANA - OCOA	305	ND
CUSIANA - SABANA_F	751	0,41
EL PORVENIR - LA BELLEZA	832	ND
LA BELLEZA - COGUA	255	ND
SEBASTOPOL - VASCONIA	165	ND
VASCONIA - LA BELLEZA	895	ND
VASCONIA - MARIQUITA	802	ND

Ruta	Capacidad (KPCD)	Precio* (USD/KPC)
VASCONIA - MARIQUITA	803	ND
VASCONIA - LA BELLEZA	910	ND
SEBASTOPOL - VASCONIA	166	ND
LA BELLEZA - COGUA	320	ND
GUALANDAY - MARIQUITA	100	ND
EL PORVENIR - LA BELLEZA	815	ND
CUSIANA - SABANA_F	666	0,41
CUSIANA - OCOA	392	ND
CUSIANA - EL PORVENIR	821	ND
COGUA - SABANA_F	408	ND



### Capacidad de transporte\*

Variación en el número de adjudicaciones

**10 %**



Variación en las cantidades adjudicadas

**4 %**



\*Cálculo realizado comparando el promedio del día anterior con el mismo día de la semana anterior