

AL DÍA CON EL GESTOR

1 de noviembre 2022



ENERGÍA TOMADA DEL SISTEMA NACIONAL DE TRANSPORTE

24 de octubre de 2022

826 GBTUD



10,2 %

31 de octubre 2022

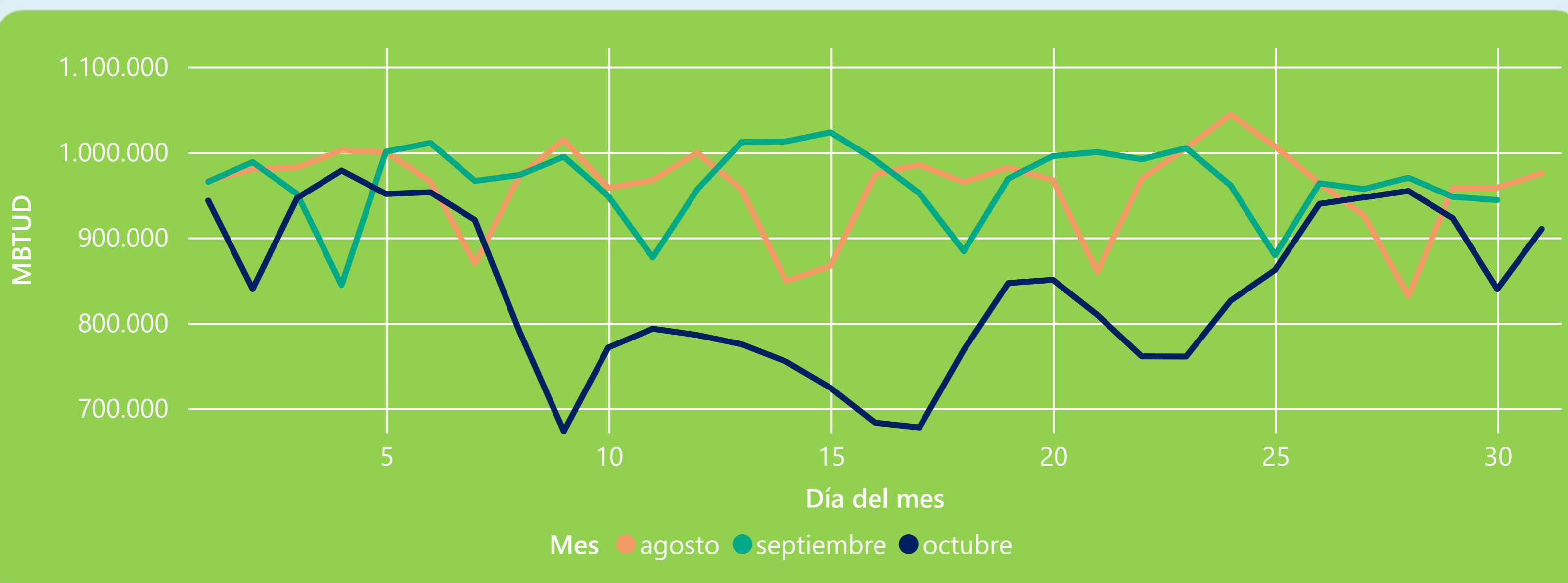
910 GBTUD

Se registra un incremento de la cantidad de energía tomada de 10,17%, respecto al lunes de la semana pasada.

*Cálculo realizado comparando el promedio del día anterior con el mismo día de la semana anterior



ENERGÍA TOMADA DEL SISTEMA NACIONAL DE TRANSPORTE



La energía tomada se redujo un -3,59% respecto al mes de Septiembre.

La energía tomada se redujo un -6,69% respecto al mes de Agosto.



INFORMACIÓN OPERATIVA POR SISTEMA

30 de octubre 2022

Energía inyectada

Energía tomada

Costa

269

248

Interior

616

591

Total

885

839

31 de octubre 2022

Energía inyectada

Energía tomada

Costa

281

280

Interior

638

630

Total

920

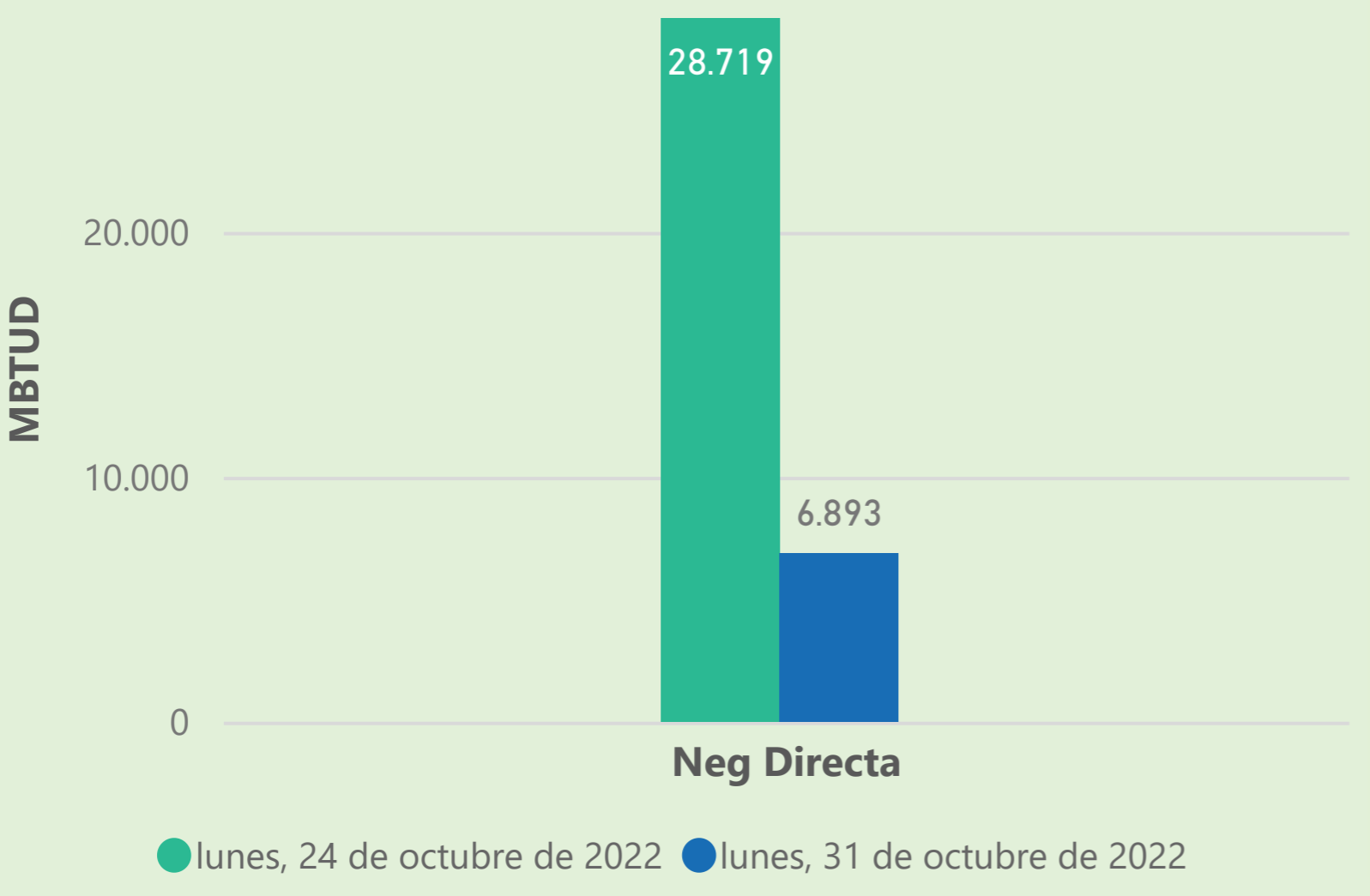
910

Las posibles diferencias presentadas entre el total de energía inyectada y total de entregas a usuarios finales puede ser ocasionada por almacenamientos en el sistema de transporte (empaquetamientos), pérdidas y consumos no reportados.

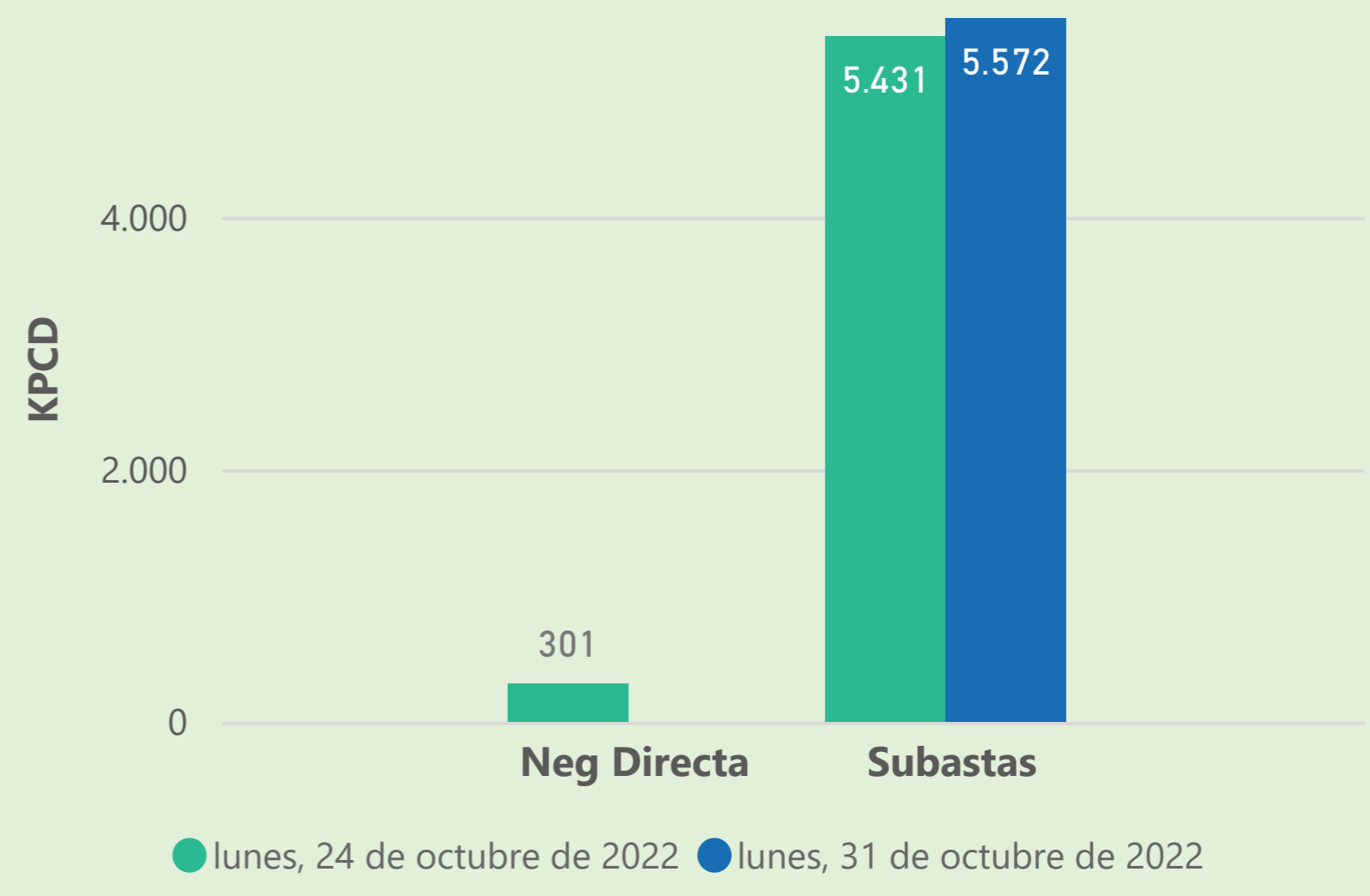


MERCADO SECUNDARIO

Suministro



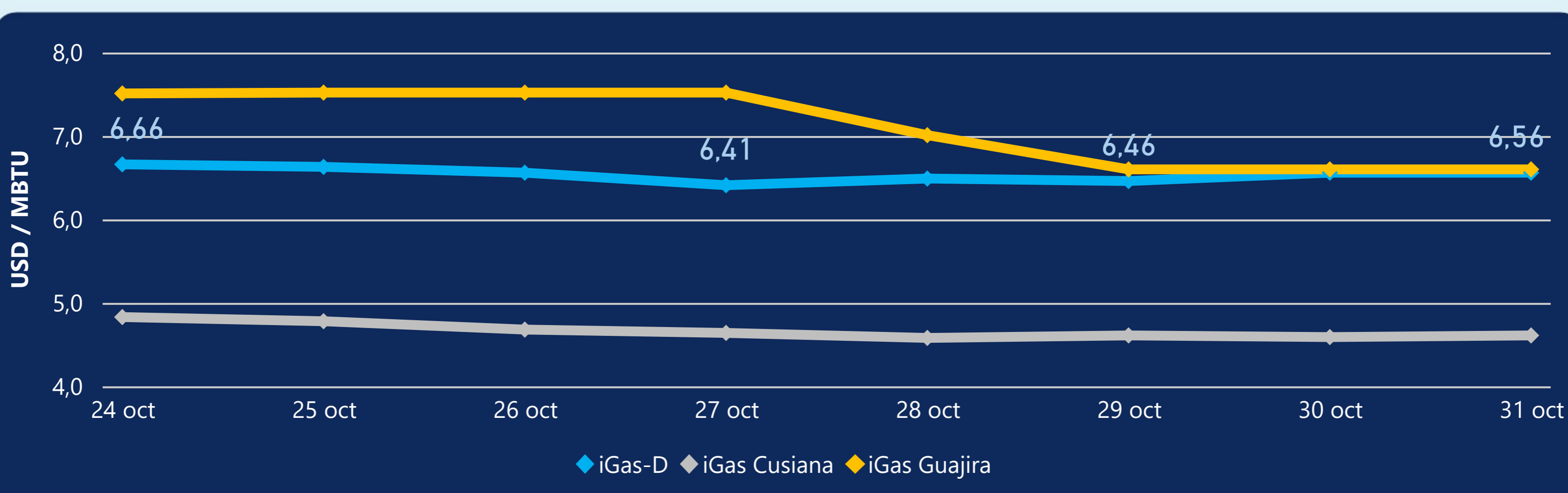
Transporte



Se registraron contratos de suministro, realizados en negociación directa por 6893 MBtud. No se registraron contratos de capacidad de transporte en negociación directa. Se registraron contratos de subastas de capacidad de transporte por 5572 Kpcd.



ÍNDICE DE PRECIOS



El índice i-Gas no presentó variaciones. El índice de precios para entrega en la Guajira no presentó variaciones. El índice de precios para entrega en Cusiana presenta un incremento del 0,44%, alcanzando un valor de 4,61 USD/MBtu.

31 de octubre 2022

Henry Hub



6,36

USD/MBtu



LNG
Japón - Corea



27,54

USD/MBtu





COMPORTAMIENTO SUBASTA ÚSELO O VÉNDALO DE CORTO PLAZO



Suministro de Gas Natural*

Variación en el número de adjudicaciones

0%

Variación en las cantidades adjudicadas

150%



*Cálculo realizado comparando el promedio del último y penúltimo día adjudicado



Puntos de Entrega Adjudicados

28 de julio de 2022

22 de septiembre de 2022

Punto entrega	Cantidad (MBTUD)	Número de adjudicaciones	Precio* (USD/MBTU)
CUSIANA	200	1	ND

Punto entrega	Cantidad (MBTUD)	Número de adjudicaciones	Precio* (USD/MBTU)
CUSIANA	500	1	ND



Rutas de Transporte Adjudicadas

24 de octubre 2022

31 de octubre 2022

Ruta	Capacidad (KPCD)	Precio* (USD/KPC)
COGUA - SABANA_F	89	ND
CUSIANA - EL PORVENIR	879	ND
CUSIANA - OCOA	1.030	ND
CUSIANA - SABANA_F	917	ND
EL PORVENIR - LA BELLEZA	852	ND
VASCONIA - LA BELLEZA	911	ND
VASCONIA - MARIQUITA	809	ND

Ruta	Capacidad (KPCD)	Precio* (USD/KPC)
VASCONIA - MARIQUITA	810	ND
VASCONIA - LA BELLEZA	856	ND
SEBASTOPOL - VASCONIA	249	ND
LA BELLEZA - COGUA	202	ND
EL PORVENIR - LA BELLEZA	837	ND
CUSIANA - SABANA_F	1.073	0,41
CUSIANA - OCOA	556	ND
CUSIANA - EL PORVENIR	845	ND
COGUA - SABANA_F	176	ND



Capacidad de transporte*

Variación en el número de adjudicaciones

43 %



Variación en las cantidades adjudicadas

2 %



*Cálculo realizado comparando el promedio del día anterior con el mismo día de la semana anterior