

## AL DÍA CON EL GESTOR

2 de noviembre 2022

### ENERGÍA TOMADA DEL SISTEMA NACIONAL DE TRANSPORTE

25 de octubre de 2022

**862 GBTUD**



**6,4 %**

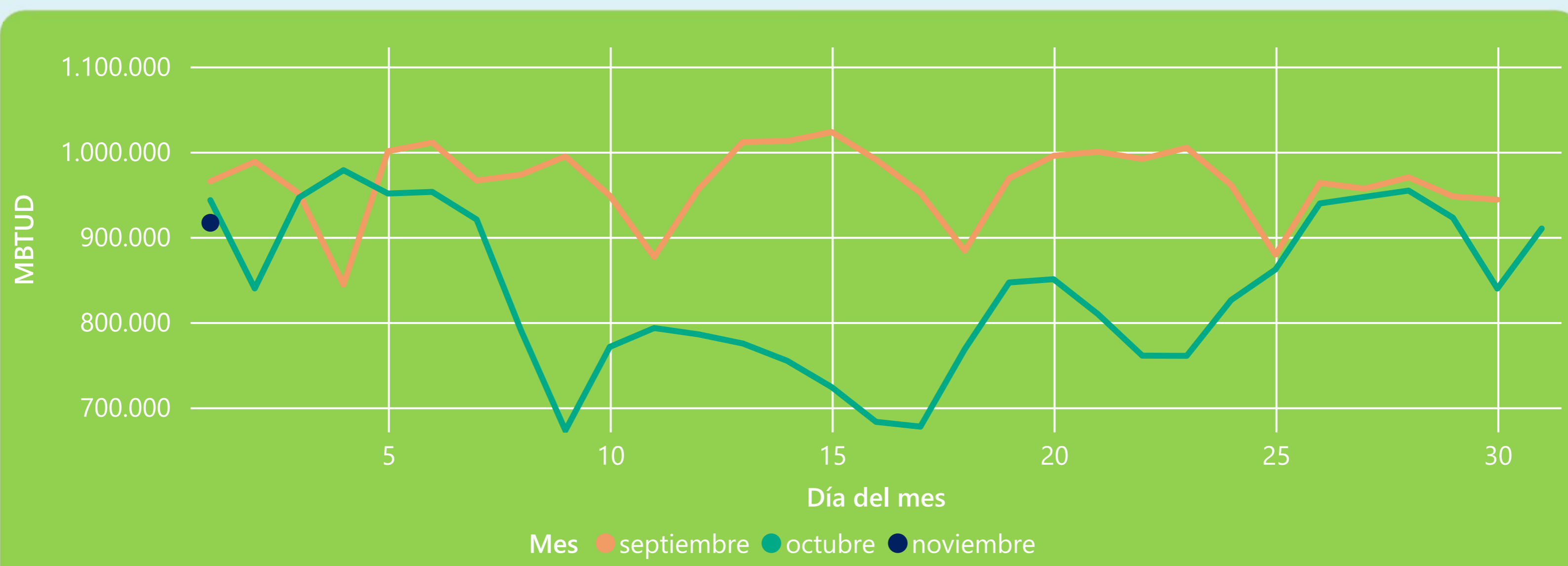
1 de noviembre 2022

**916 GBTUD**

Se registra un incremento de la cantidad de energía tomada de 6,36%, respecto al martes de la semana pasada.

\*Cálculo realizado comparando el promedio del día anterior con el mismo día de la semana anterior

### ENERGÍA TOMADA DEL SISTEMA NACIONAL DE TRANSPORTE



La energía tomada se redujo un -2,82% respecto al mes de Octubre.

La energía tomada se redujo un -5,04% respecto al mes de Septiembre.

### INFORMACIÓN OPERATIVA POR SISTEMA

31 de octubre 2022

**Energía inyectada**

**Energía tomada**

**Costa**

281

280

**Interior**

638

630

**Total**

920

910

1 de noviembre 2022

**Energía inyectada**

**Energía tomada**

**Costa**

262

290

**Interior**

646

626

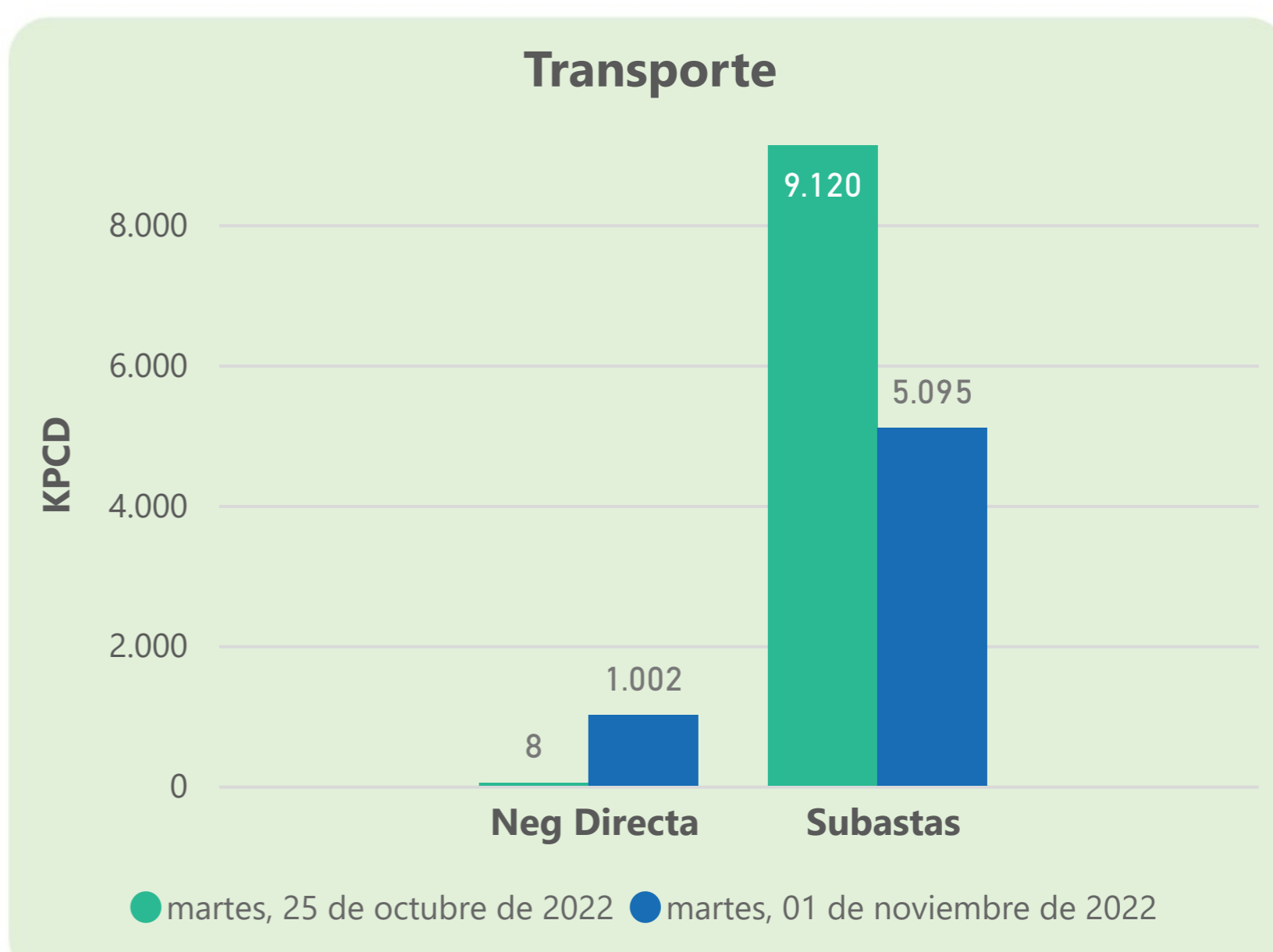
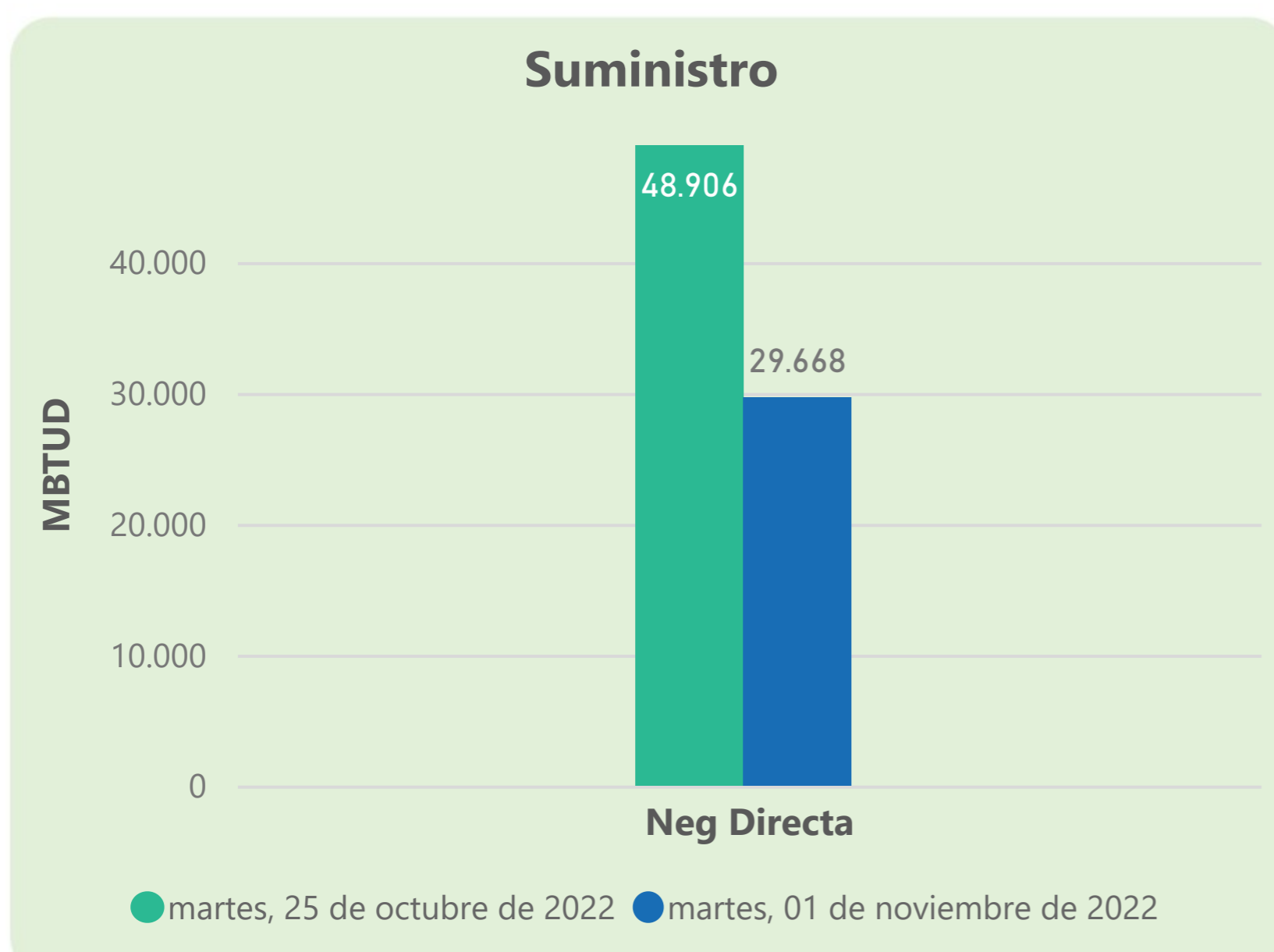
**Total**

908

916

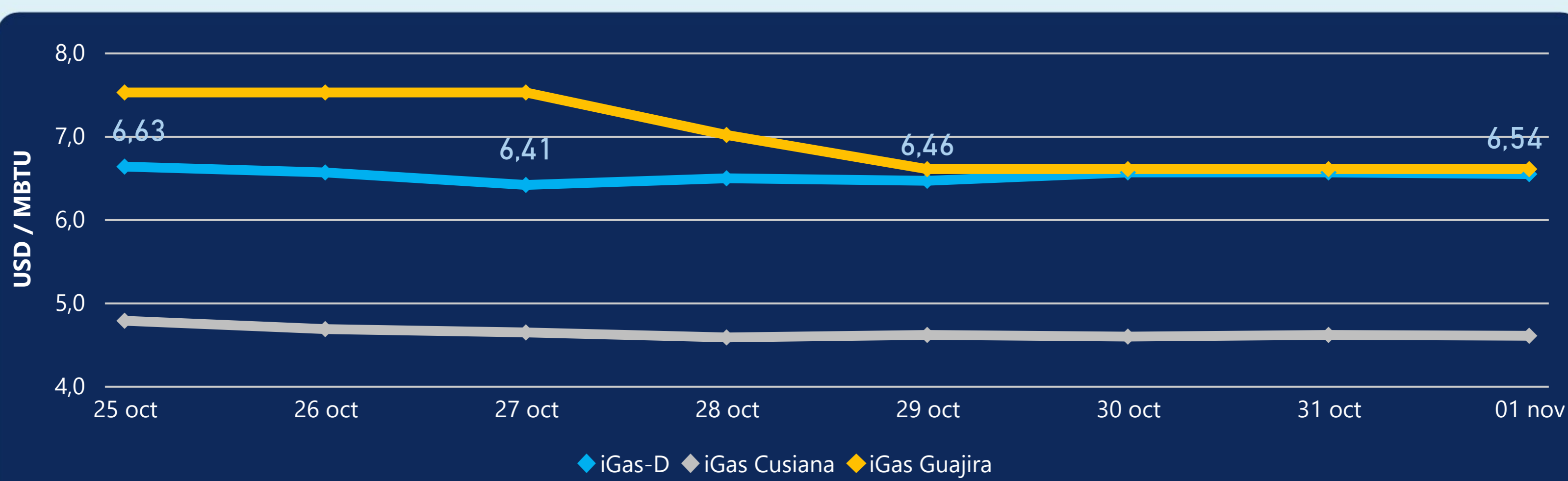
Las posibles diferencias presentadas entre el total de energía inyectada y total de entregas a usuarios finales puede ser ocasionada por almacenamientos en el sistema de transporte (empaquetamientos), pérdidas y consumos no reportados.

### MERCADO SECUNDARIO



Se registraron contratos de suministro, realizados en negociación directa por 29668 MBTud. Por capacidad de transporte se registraron contratos, realizados en negociación directa por 1002 Kpcd y en subastas por 5095 Kpcd. En total la capacidad de transporte registrada fue de 6097 Kpcd.

### ÍNDICE DE PRECIOS



El índice i-Gas presenta una reducción del -0,3%, alcanzando un valor de 6,54 USD/MBtu. El índice de precios para entrega en la Guajira no presentó variaciones. El índice de precios para entrega en Cusiana presenta una reducción del -0,22%, alcanzando un valor de 4,6 USD/MBtu.

1 de noviembre 2022



Henry Hub

**5,71**

USD/MBtu



LNG  
Japón - Corea

**27,54**

USD/MBtu





## COMPORTAMIENTO SUBASTA ÚSELO O VÉNDALO DE CORTO PLAZO



### Suministro de Gas Natural\*

Variación en el número de adjudicaciones

**0%**

Variación en las cantidades adjudicadas

**150%**



\*Cálculo realizado comparando el promedio del último y penúltimo día adjudicado



### Puntos de Entrega Adjudicados

28 de julio de 2022

22 de septiembre de 2022

Punto entrega	Cantidad (MBTUD)	Número de adjudicaciones	Precio* (USD/MBTU)
CUSIANA	200	1	ND

Punto entrega	Cantidad (MBTUD)	Número de adjudicaciones	Precio* (USD/MBTU)
CUSIANA	500	1	ND



### Rutas de Transporte Adjudicadas

25 de octubre 2022

1 de noviembre 2022

Ruta	Capacidad (KPCD)	Precio* (USD/KPC)
BALLENA - BARRANCABERMEJA	1.506	ND
BARRANCABERMEJA - SEBASTOPOL	1.506	ND
COGUA - SABANA_F	116	ND
CUSIANA - EL PORVENIR	846	ND
CUSIANA - OCOA	1.000	ND
CUSIANA - SABANA_F	841	0,41
EL PORVENIR - LA BELLEZA	838	ND
LA BELLEZA - COGUA	28	ND
SEBASTOPOL - VASCONIA	757	ND
VASCONIA - LA BELLEZA	909	ND
VASCONIA - MARIQUITA	850	ND

Ruta	Capacidad (KPCD)	Precio* (USD/KPC)
VASCONIA - MARIQUITA	803	ND
VASCONIA - LA BELLEZA	843	ND
SEBASTOPOL - VASCONIA	173	ND
LA BELLEZA - COGUA	115	ND
EL PORVENIR - LA BELLEZA	823	ND
CUSIANA - SABANA_F	985	0,41
CUSIANA - OCOA	364	ND
CUSIANA - EL PORVENIR	830	ND
COGUA - SABANA_F	202	ND



### Capacidad de transporte\*

Variación en el número de adjudicaciones

**-17 %**



Variación en las cantidades adjudicadas

**-44 %**



\*Cálculo realizado comparando el promedio del día anterior con el mismo día de la semana anterior