

AL DÍA CON EL GESTOR

3 de noviembre 2022

ENERGÍA TOMADA DEL SISTEMA NACIONAL DE TRANSPORTE

26 de octubre de 2022

939 GBTUD



4,3 %

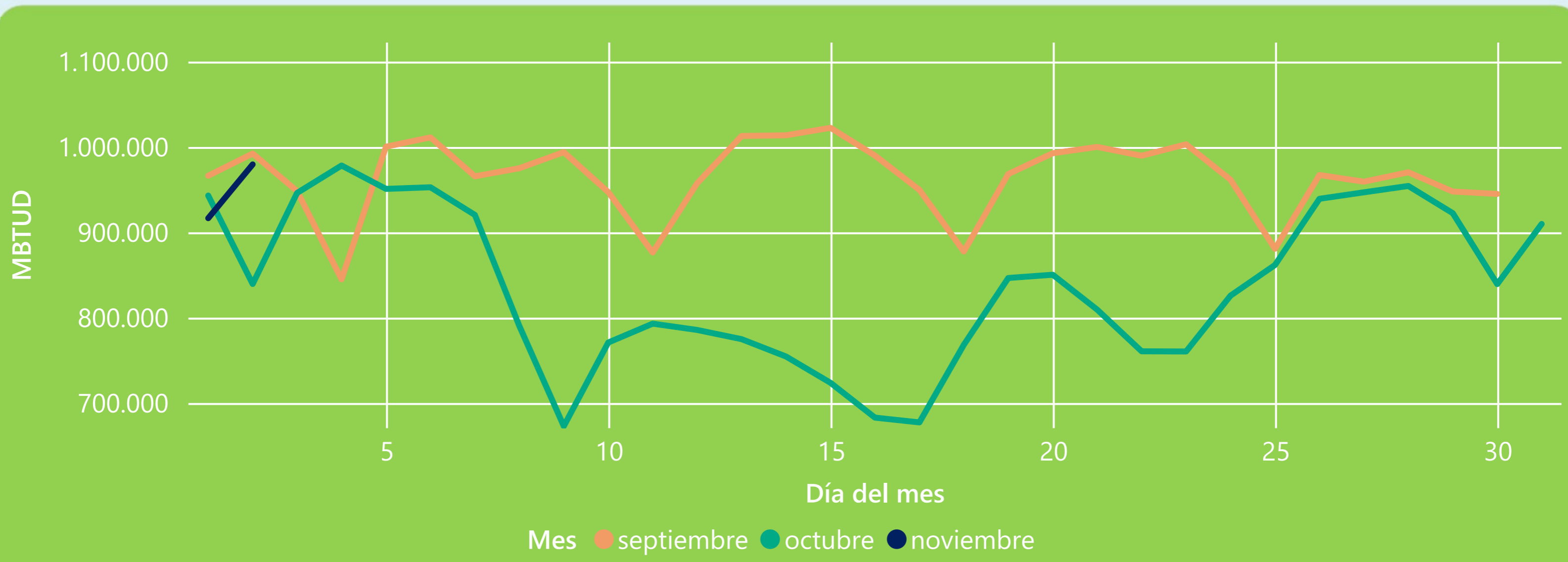
2 de noviembre 2022

980 GBTUD

Se registra un incremento de la cantidad de energía tomada de 4,29%, respecto al miércoles de la semana pasada.

*Cálculo realizado comparando el promedio del día anterior con el mismo día de la semana anterior

ENERGÍA TOMADA DEL SISTEMA NACIONAL DE TRANSPORTE



La energía tomada aumentó un 16,69% respecto al mes de Octubre.

La energía tomada se redujo un -1,28% respecto al mes de Septiembre.

INFORMACIÓN OPERATIVA POR SISTEMA

1 de noviembre 2022

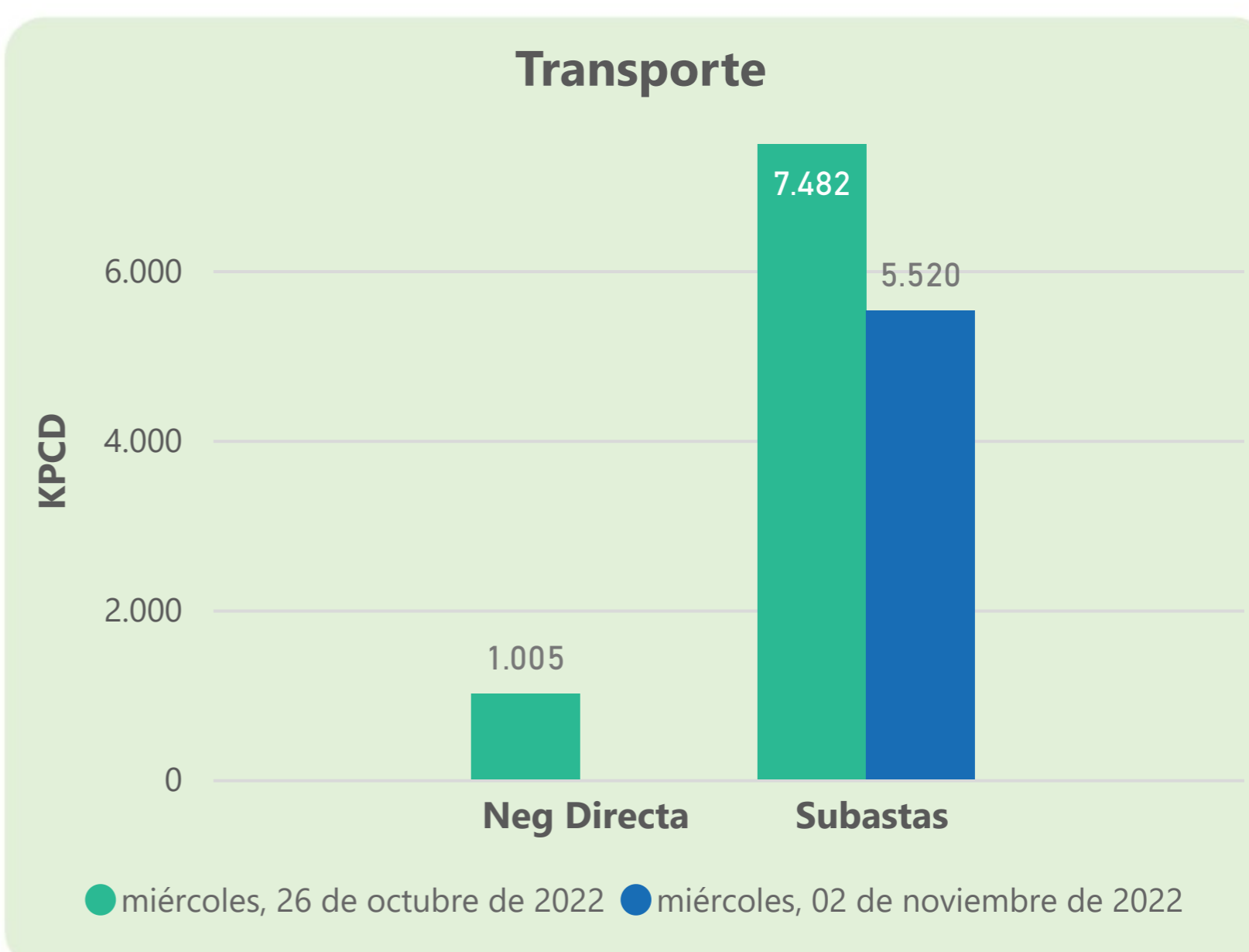
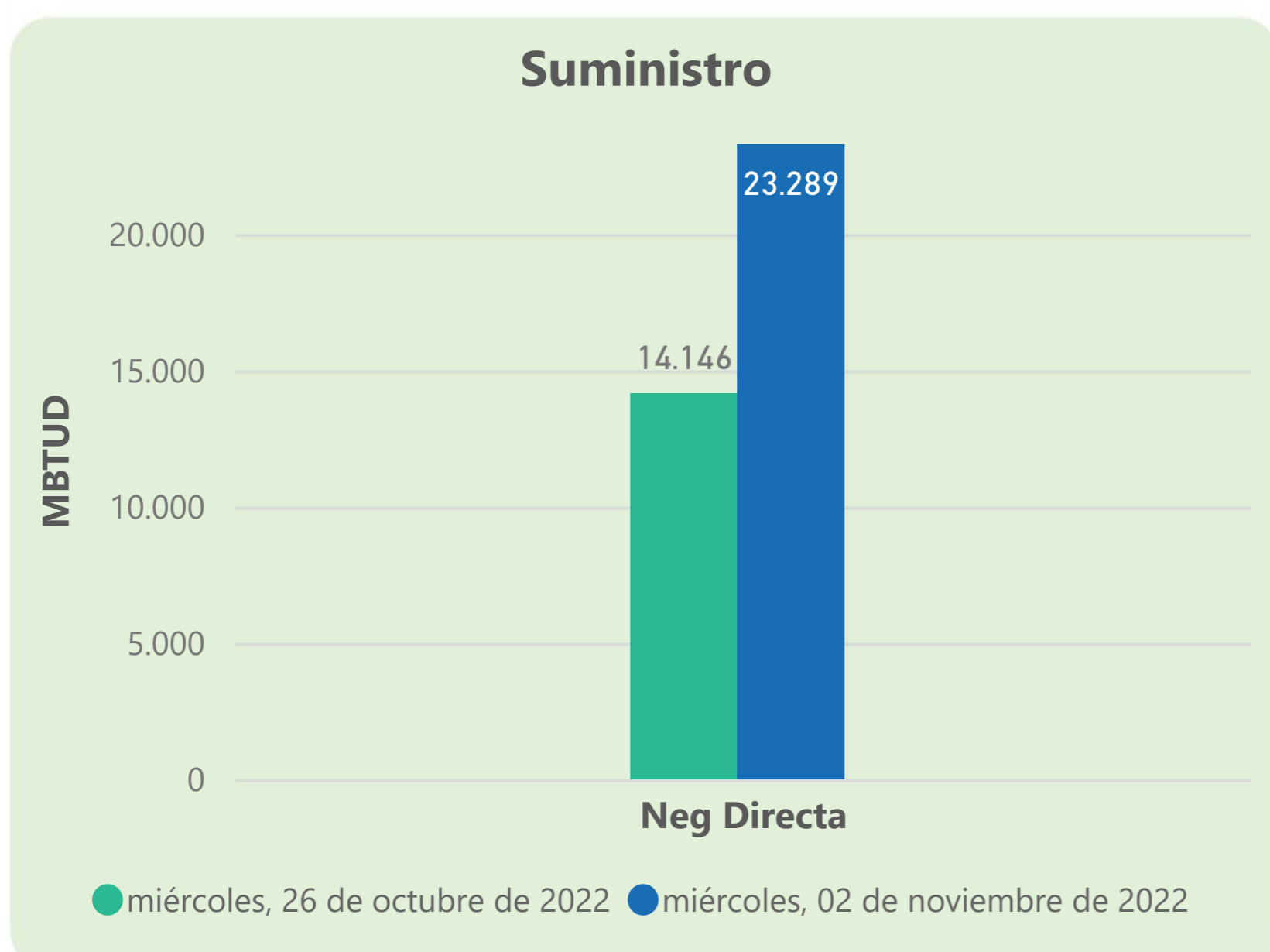
	Energía inyectada	Energía tomada
Costa	262	290
Interior	646	626
Total	908	916

2 de noviembre 2022

	Energía inyectada	Energía tomada
Costa	315	336
Interior	643	643
Total	958	980

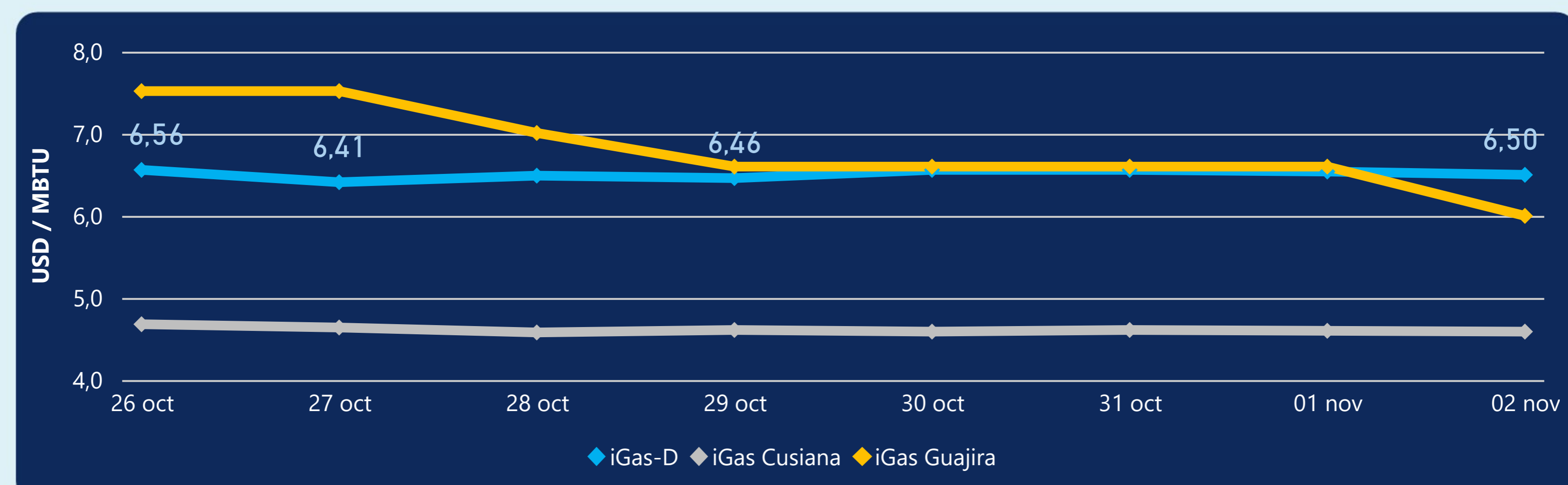
Las posibles diferencias presentadas entre el total de energía inyectada y total de entregas a usuarios finales puede ser ocasionada por almacenamientos en el sistema de transporte (empaquetamientos), pérdidas y consumos no reportados.

MERCADO SECUNDARIO



Se registraron contratos de suministro, realizados en negociación directa por 23289 MBtud. No se registraron contratos de capacidad de transporte en negociación directa. Se registraron contratos de subastas de capacidad de transporte por 5520 Kpcd.

ÍNDICE DE PRECIOS



El índice i-Gas presenta una reducción del -0,61%, alcanzando un valor de 6,5 USD/MBtu. El índice de precios para entrega en la Guajira presenta una reducción del -9,09%, alcanzando un valor de 6 USD/MBtu. El índice de precios para entrega en Cusiana presenta una reducción del -0,22%, alcanzando un valor de 4,59 USD/MBtu.

2 de noviembre 2022



Henry Hub

6,27

USD/MBtu



LNG
Japón - Corea

27,54

USD/MBtu



COMPORTAMIENTO SUBASTA ÚSELO O VÉNDALO DE CORTO PLAZO



Suministro de Gas Natural*

Variación en el número de adjudicaciones

0%

Variación en las cantidades adjudicadas

150%



*Cálculo realizado comparando el promedio del último y penúltimo día adjudicado



Puntos de Entrega Adjudicados

28 de julio de 2022

22 de septiembre de 2022

Punto entrega	Cantidad (MBTUD)	Número de adjudicaciones	Precio* (USD/MBTU)
CUSIANA	200	1	ND

Punto entrega	Cantidad (MBTUD)	Número de adjudicaciones	Precio* (USD/MBTU)
CUSIANA	500	1	ND



Rutas de Transporte Adjudicadas

26 de octubre 2022

2 de noviembre 2022

Ruta	Capacidad (KPCD)	Precio* (USD/KPC)
BALLENA - BARRANCABERMEJA	848	ND
BARRANCABERMEJA - SEBASTOPOL	848	ND
COGUA - SABANA_F	238	ND
CUSIANA - EL PORVENIR	853	ND
CUSIANA - OCOA	724	ND
CUSIANA - SABANA_F	1.160	0,41
EL PORVENIR - LA BELLEZA	845	ND
LA BELLEZA - COGUA	150	ND
SEBASTOPOL - VASCONIA	596	ND
VASCONIA - LA BELLEZA	909	ND
VASCONIA - MARIQUITA	368	ND

Ruta	Capacidad (KPCD)	Precio* (USD/KPC)
VASCONIA - MARIQUITA	803	ND
VASCONIA - LA BELLEZA	874	ND
SEBASTOPOL - VASCONIA	174	ND
LA BELLEZA - COGUA	258	ND
EL PORVENIR - LA BELLEZA	823	ND
CUSIANA - SABANA_F	923	0,41
CUSIANA - OCOA	527	ND
CUSIANA - EL PORVENIR	838	ND
COGUA - SABANA_F	345	ND



Capacidad de transporte*

Variación en el número de adjudicaciones

-17 %



Variación en las cantidades adjudicadas

-26 %



*Cálculo realizado comparando el promedio del día anterior con el mismo día de la semana anterior