

AL DÍA CON EL GESTOR

5 de noviembre 2022

ENERGÍA TOMADA DEL SISTEMA NACIONAL DE TRANSPORTE

28 de octubre de 2022

954 GBTUD



-2,6 %

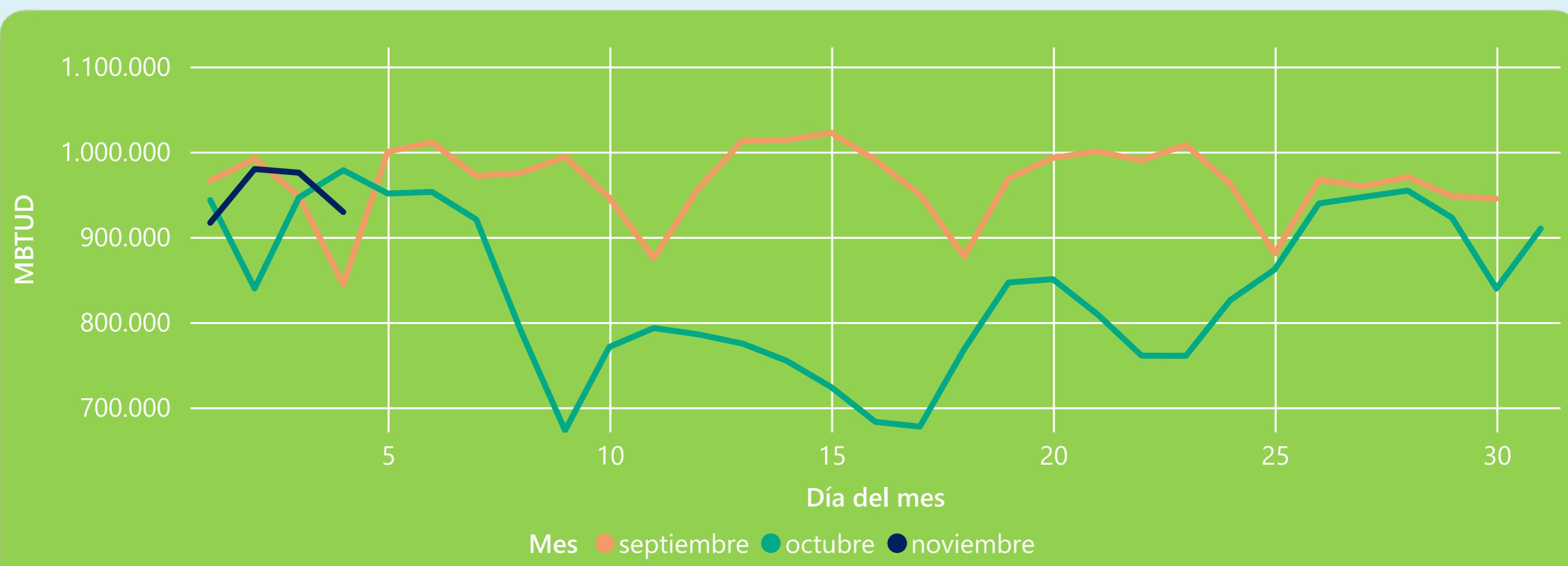
4 de noviembre 2022

929 GBTUD

Se registra una reducción de la cantidad de energía tomada en un -2,63%, respecto al viernes de la semana pasada.

*Cálculo realizado comparando el promedio del día anterior con el mismo día de la semana anterior

ENERGÍA TOMADA DEL SISTEMA NACIONAL DE TRANSPORTE



La energía tomada se redujo un -5,02% respecto al mes de Octubre.

La energía tomada aumentó un 10,07% respecto al mes de Septiembre.

INFORMACIÓN OPERATIVA POR SISTEMA

3 de noviembre 2022

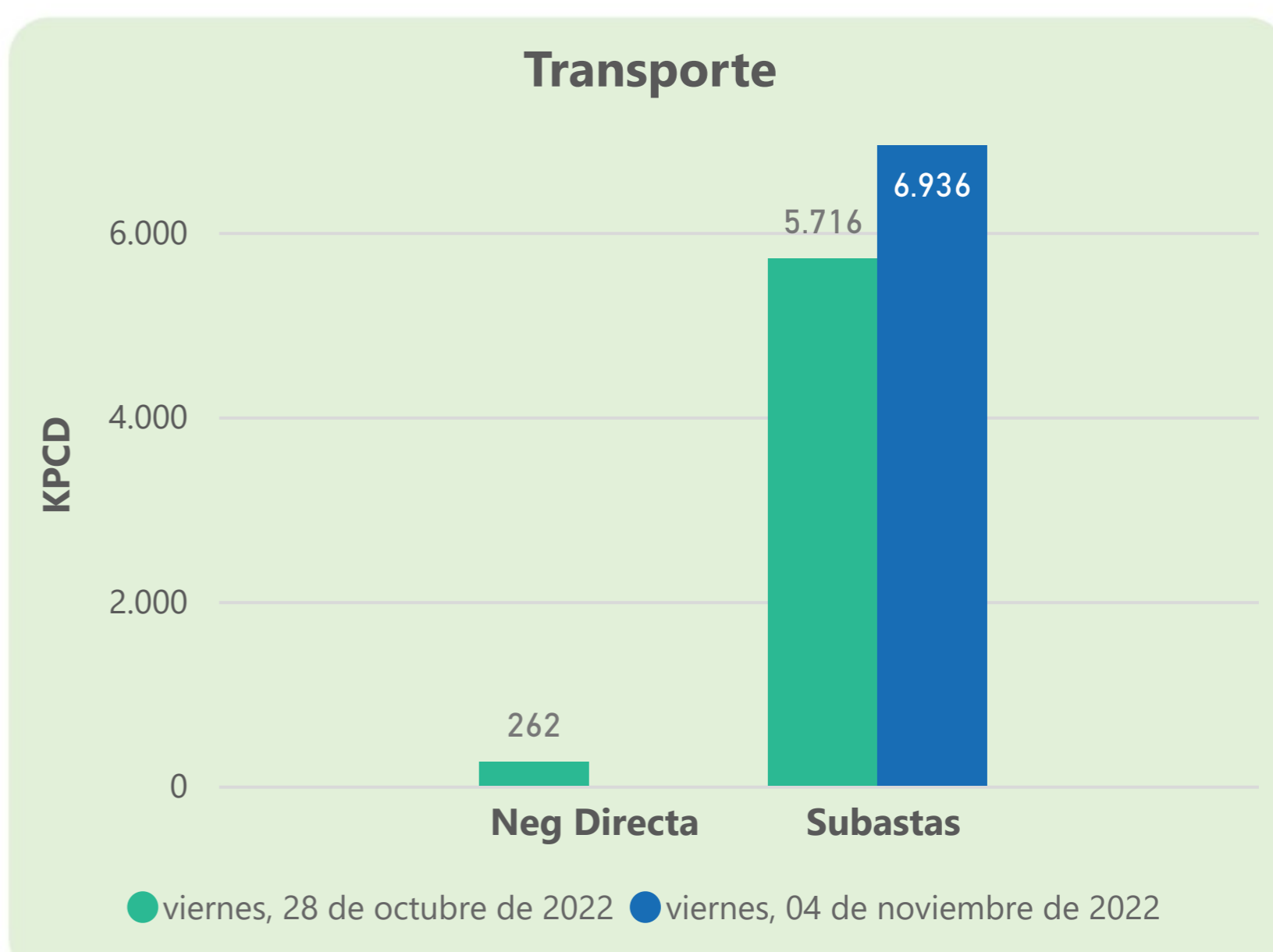
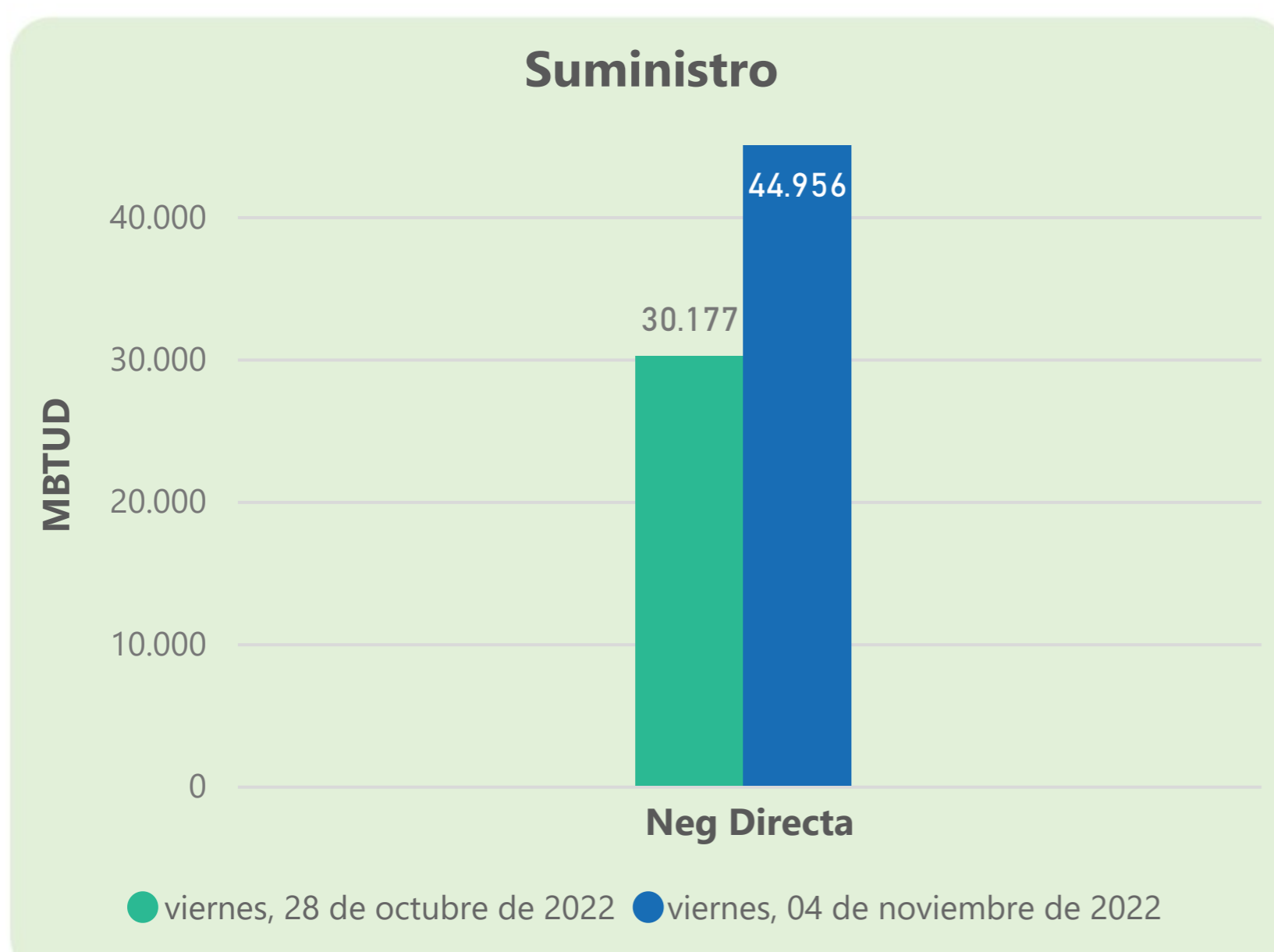
	Energía inyectada	Energía tomada
Costa	307	327
Interior	642	648
Total	948	975

4 de noviembre 2022

	Energía inyectada	Energía tomada
Costa	341	313
Interior	631	616
Total	972	929

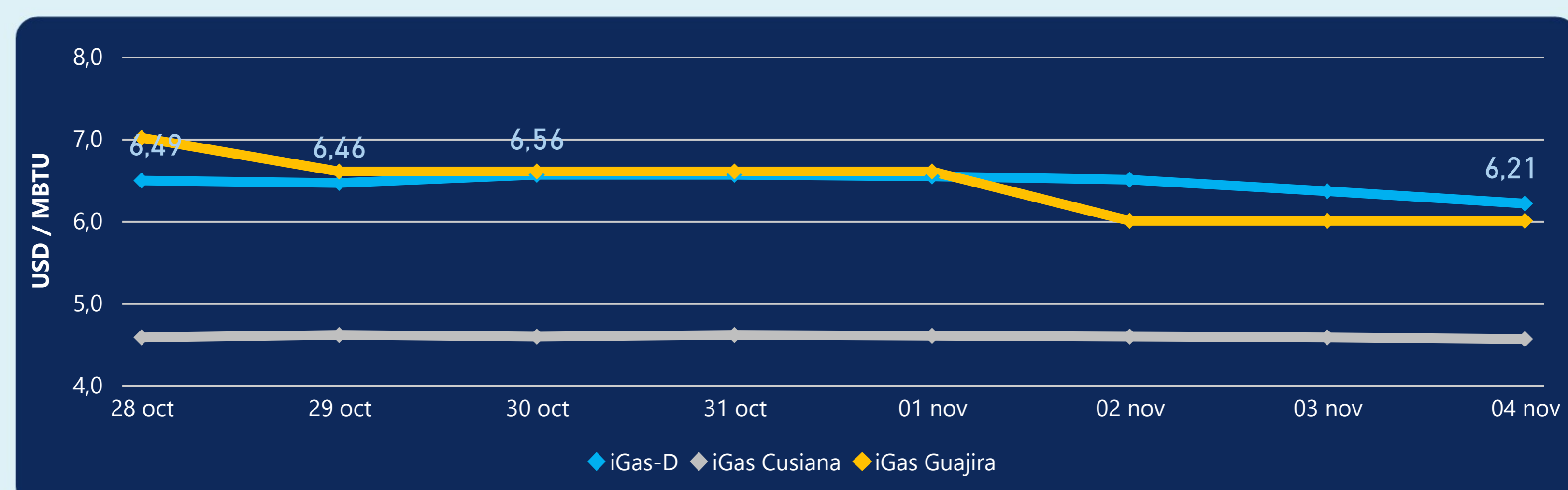
Las posibles diferencias presentadas entre el total de energía inyectada y total de entregas a usuarios finales puede ser ocasionada por almacenamientos en el sistema de transporte (empaquetamientos), pérdidas y consumos no reportados.

MERCADO SECUNDARIO



Se registraron contratos de suministro, realizados en negociación directa por 44956 MBTud. No se registraron contratos de capacidad de transporte en negociación directa. Se registraron contratos de subastas de capacidad de transporte por 6936 Kpcd.

ÍNDICE DE PRECIOS



El índice i-Gas presenta una reducción del -2,36%, alcanzando un valor de 6,21 USD/MBtu. El índice de precios para entrega en la Guajira no presentó variaciones. El índice de precios para entrega en Cusiana presenta una reducción del -0,44%, alcanzando un valor de 4,56 USD/MBtu.

4 de noviembre 2022



Henry Hub

5,98

USD/MBtu



LNG
Japón - Corea

27,82

USD/MBtu





COMPORTAMIENTO SUBASTA ÚSELO O VÉNDALO DE CORTO PLAZO



Suministro de Gas Natural*

Variación en el número de adjudicaciones

0%

Variación en las cantidades adjudicadas

150%



*Cálculo realizado comparando el promedio del último y penúltimo día adjudicado



Puntos de Entrega Adjudicados

28 de julio de 2022

22 de septiembre de 2022

Punto entrega	Cantidad (MBTUD)	Número de adjudicaciones	Precio* (USD/MBTU)
CUSIANA	200	1	ND

Punto entrega	Cantidad (MBTUD)	Número de adjudicaciones	Precio* (USD/MBTU)
CUSIANA	500	1	ND



Rutas de Transporte Adjudicadas

28 de octubre 2022

4 de noviembre 2022

Ruta	Capacidad (KPCD)	Precio* (USD/KPC)
COGUA - SABANA_F	412	ND
CUSIANA - EL PORVENIR	853	ND
CUSIANA - OCOA	566	ND
CUSIANA - SABANA_F	649	0,41
EL PORVENIR - LA BELLEZA	845	ND
LA BELLEZA - COGUA	324	ND
SEBASTOPOL - VASCONIA	426	ND
VASCONIA - LA BELLEZA	910	ND
VASCONIA - MARIQUITA	810	ND

Ruta	Capacidad (KPCD)	Precio* (USD/KPC)
VASCONIA - MARIQUITA	1.116	ND
VASCONIA - LA BELLEZA	843	ND
SEBASTOPOL - VASCONIA	612	0,07
LA BELLEZA - COGUA	430	ND
EL PORVENIR - LA BELLEZA	820	ND
CUSIANA - SABANA_F	937	0,41
CUSIANA - OCOA	862	ND
CUSIANA - EL PORVENIR	824	ND
COGUA - SABANA_F	517	ND



Capacidad de transporte*

Variación en el número de adjudicaciones

10 %



Variación en las cantidades adjudicadas

20 %



*Cálculo realizado comparando el promedio del día anterior con el mismo día de la semana anterior