

AL DÍA CON EL GESTOR

6 de noviembre 2022



ENERGÍA TOMADA DEL SISTEMA NACIONAL DE TRANSPORTE

29 de octubre de 2022

922 GBTUD



-2,8 %

5 de noviembre 2022

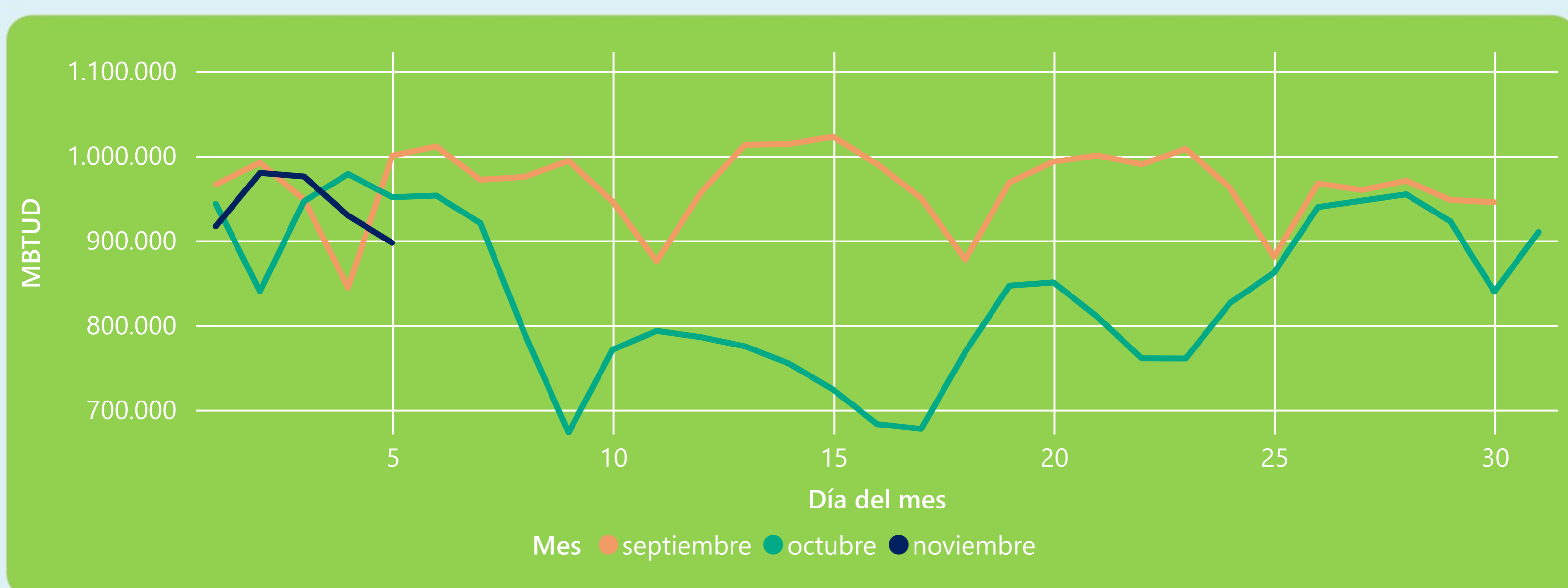
897 GBTUD

Se registra una reducción de la cantidad de energía tomada en un -2,76%, respecto al sábado de la semana pasada.

*Cálculo realizado comparando el promedio del día anterior con el mismo día de la semana anterior



ENERGÍA TOMADA DEL SISTEMA NACIONAL DE TRANSPORTE



La energía tomada se redujo un -5,67% respecto al mes de Octubre.

La energía tomada se redujo un -10,3% respecto al mes de Septiembre.



INFORMACIÓN OPERATIVA POR SISTEMA

4 de noviembre 2022

	Energía inyectada	Energía tomada
Costa	341	313
Interior	631	616
Total	972	929

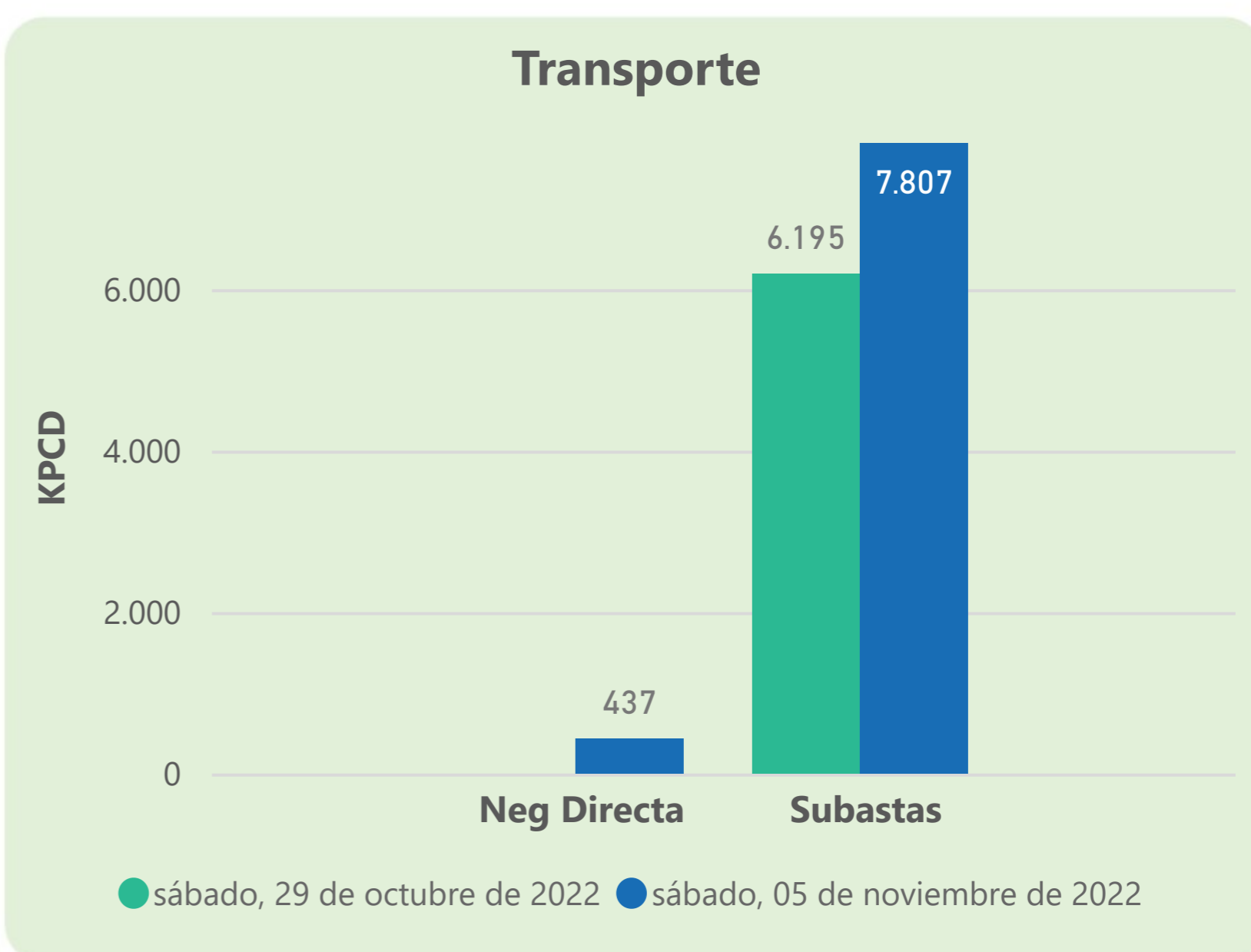
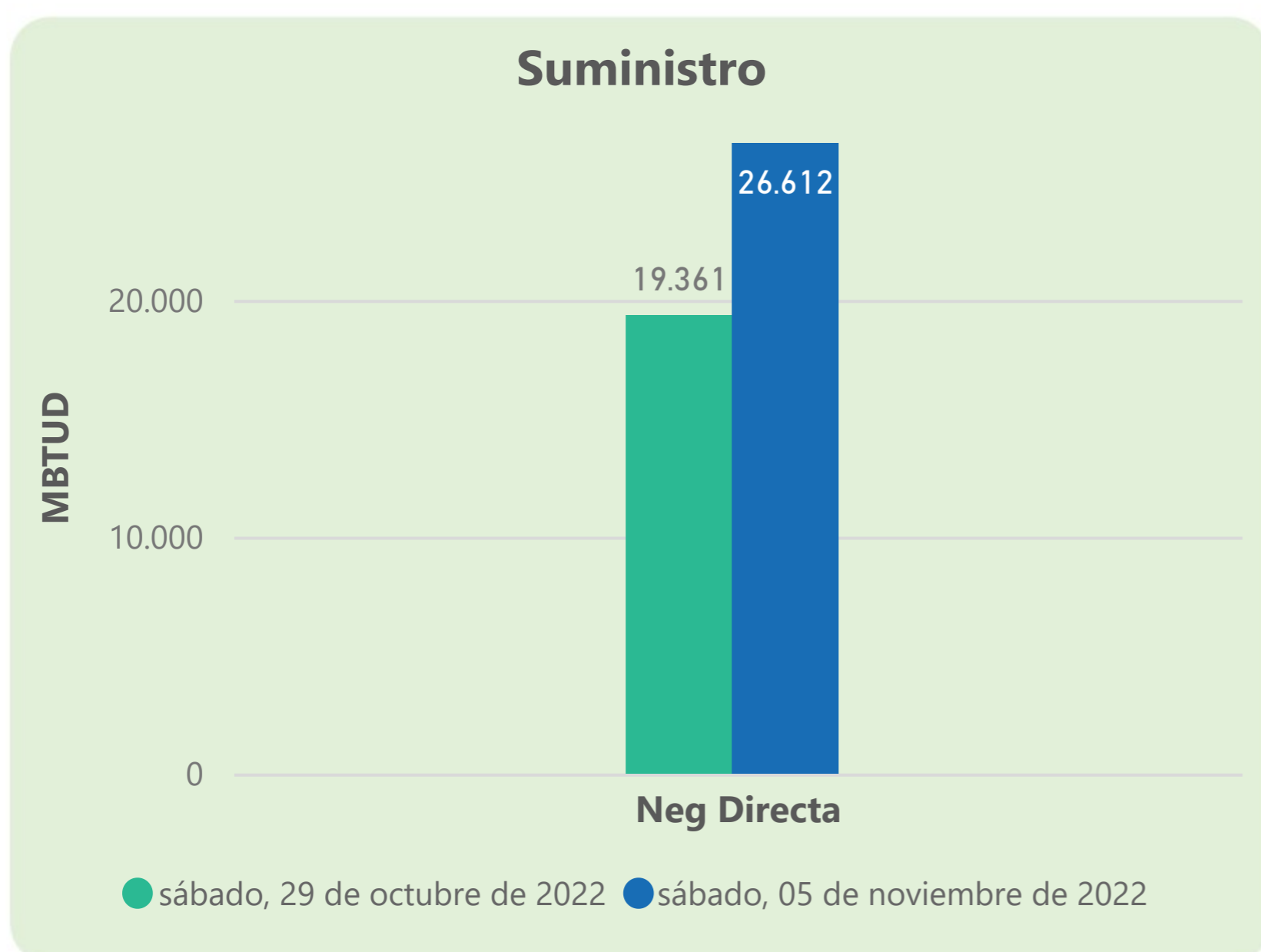
5 de noviembre 2022

	Energía inyectada	Energía tomada
Costa	309	293
Interior	631	604
Total	940	897

Las posibles diferencias presentadas entre el total de energía inyectada y total de entregas a usuarios finales puede ser ocasionada por almacenamientos en el sistema de transporte (empaquetamientos), pérdidas y consumos no reportados.



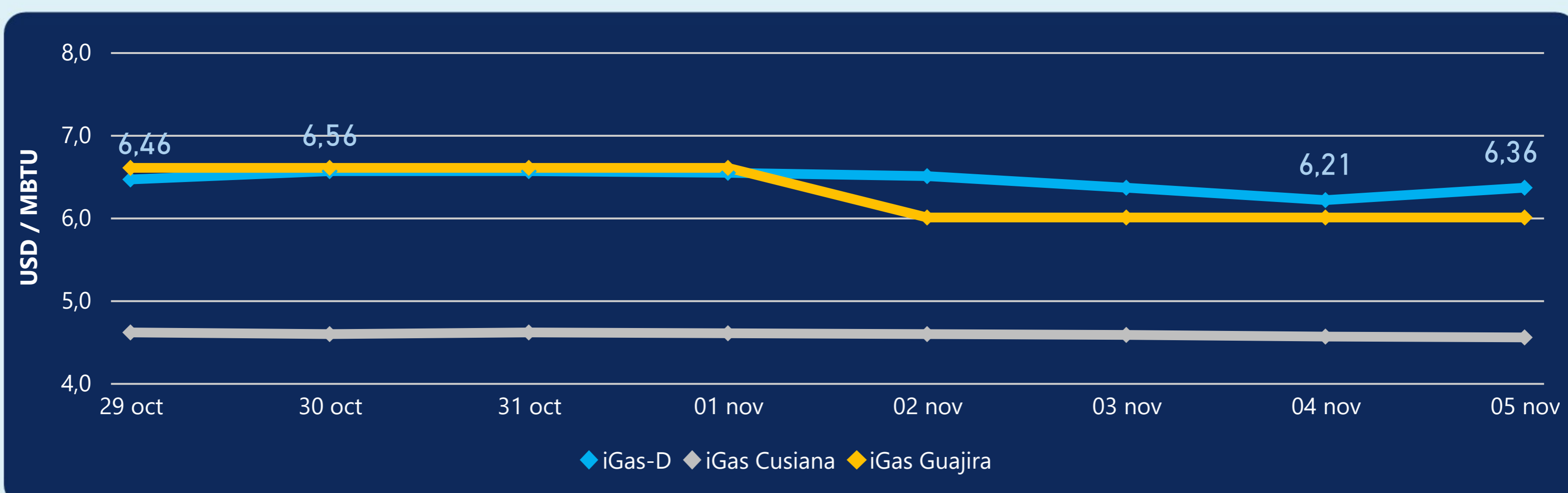
MERCADO SECUNDARIO



Se registraron contratos de suministro, realizados en negociación directa por 26612 MBtud. Por capacidad de transporte se registraron contratos, realizados en negociación directa por 437 Kpcd y en subastas por 7807 Kpcd. En total la capacidad de transporte registrada fue de 8244 Kpcd.



ÍNDICE DE PRECIOS



El índice i-Gas presenta un incremento del 2,42%, alcanzando un valor de 6,36 USD/MBtu. El índice de precios para entrega en la Guajira no presentó variaciones. El índice de precios para entrega en Cusiana presenta una reducción del -0,22%, alcanzando un valor de 4,55 USD/MBtu.

5 de noviembre 2022



Henry Hub

6,40

USD/MBtu



LNG
Japón - Corea

28,93

USD/MBtu





COMPORTAMIENTO SUBASTA ÚSELO O VÉNDALO DE CORTO PLAZO



Suministro de Gas Natural*

Variación en el número de adjudicaciones

0%

Variación en las cantidades adjudicadas

150%



*Cálculo realizado comparando el promedio del último y penúltimo día adjudicado



Puntos de Entrega Adjudicados

28 de julio de 2022

22 de septiembre de 2022

Punto entrega	Cantidad (MBTUD)	Número de adjudicaciones	Precio* (USD/MBTU)
CUSIANA	200	1	ND

Punto entrega	Cantidad (MBTUD)	Número de adjudicaciones	Precio* (USD/MBTU)
CUSIANA	500	1	ND



Rutas de Transporte Adjudicadas

29 de octubre 2022

5 de noviembre 2022

Ruta	Capacidad (KPCD)	Precio* (USD/KPC)
COGUA - SABANA_F	446	ND
CUSIANA - EL PORVENIR	845	ND
CUSIANA - OCOA	828	ND
CUSIANA - SABANA_F	737	0,41
EL PORVENIR - LA BELLEZA	837	ND
LA BELLEZA - COGUA	531	ND
SEBASTOPOL - VASCONIA	294	ND
VASCONIA - LA BELLEZA	886	ND
VASCONIA - MARIQUITA	809	ND

Ruta	Capacidad (KPCD)	Precio* (USD/KPC)
VASCONIA - MARIQUITA	1.172	ND
VASCONIA - LA BELLEZA	849	ND
SEBASTOPOL - VASCONIA	988	0,07
LA BELLEZA - COGUA	1.054	ND
EL PORVENIR - LA BELLEZA	824	ND
CUSIANA - SABANA_F	376	ND
CUSIANA - OCOA	575	ND
CUSIANA - EL PORVENIR	840	ND
COGUA - SABANA_F	1.141	ND



Capacidad de transporte*

Variación en el número de adjudicaciones

0 %

Variación en las cantidades adjudicadas

26 %



*Cálculo realizado comparando el promedio del día anterior con el mismo día de la semana anterior