

AL DÍA CON EL GESTOR

7 de noviembre 2022

ENERGÍA TOMADA DEL SISTEMA NACIONAL DE TRANSPORTE

30 de octubre de 2022

839 GBTUD



-3,1 %

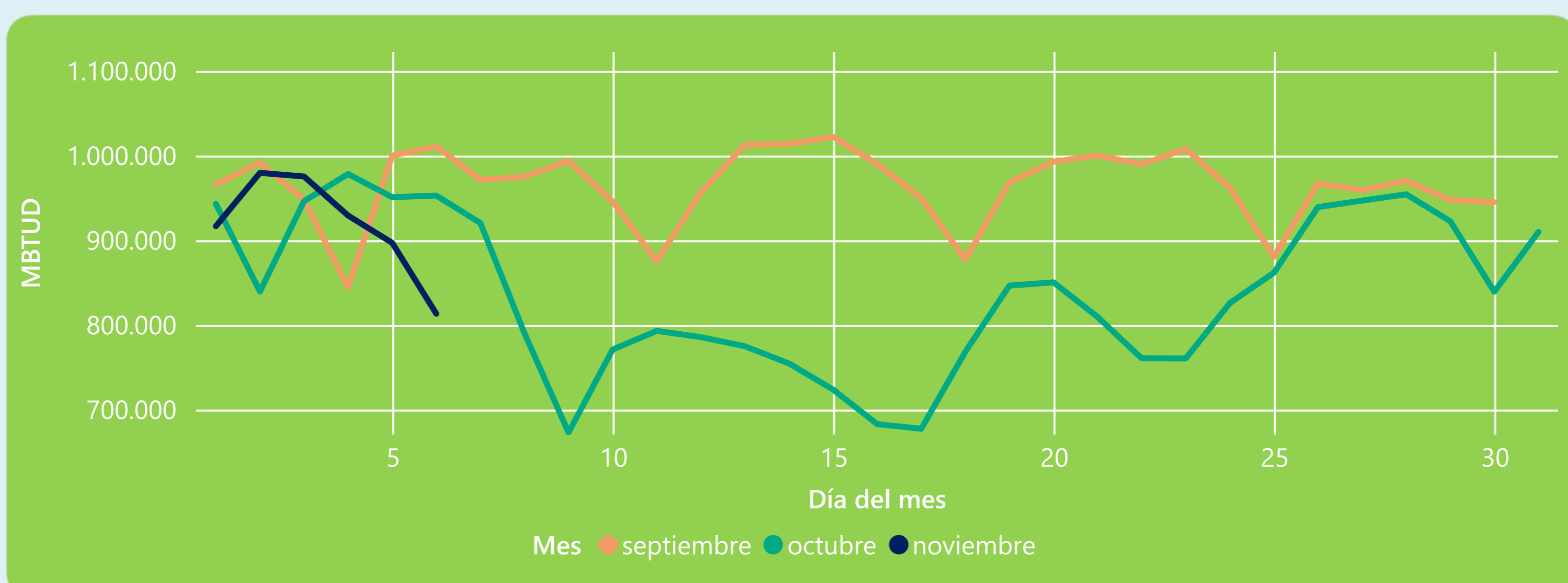
6 de noviembre 2022

813 GBTUD

Se registra una reducción de la cantidad de energía tomada en un -3,11%, respecto al domingo de la semana pasada.

*Cálculo realizado comparando el promedio del día anterior con el mismo día de la semana anterior

ENERGÍA TOMADA DEL SISTEMA NACIONAL DE TRANSPORTE



La energía tomada se redujo un -14,65% respecto al mes de Octubre.

La energía tomada se redujo un -19,54% respecto al mes de Septiembre.

INFORMACIÓN OPERATIVA POR SISTEMA

5 de noviembre 2022

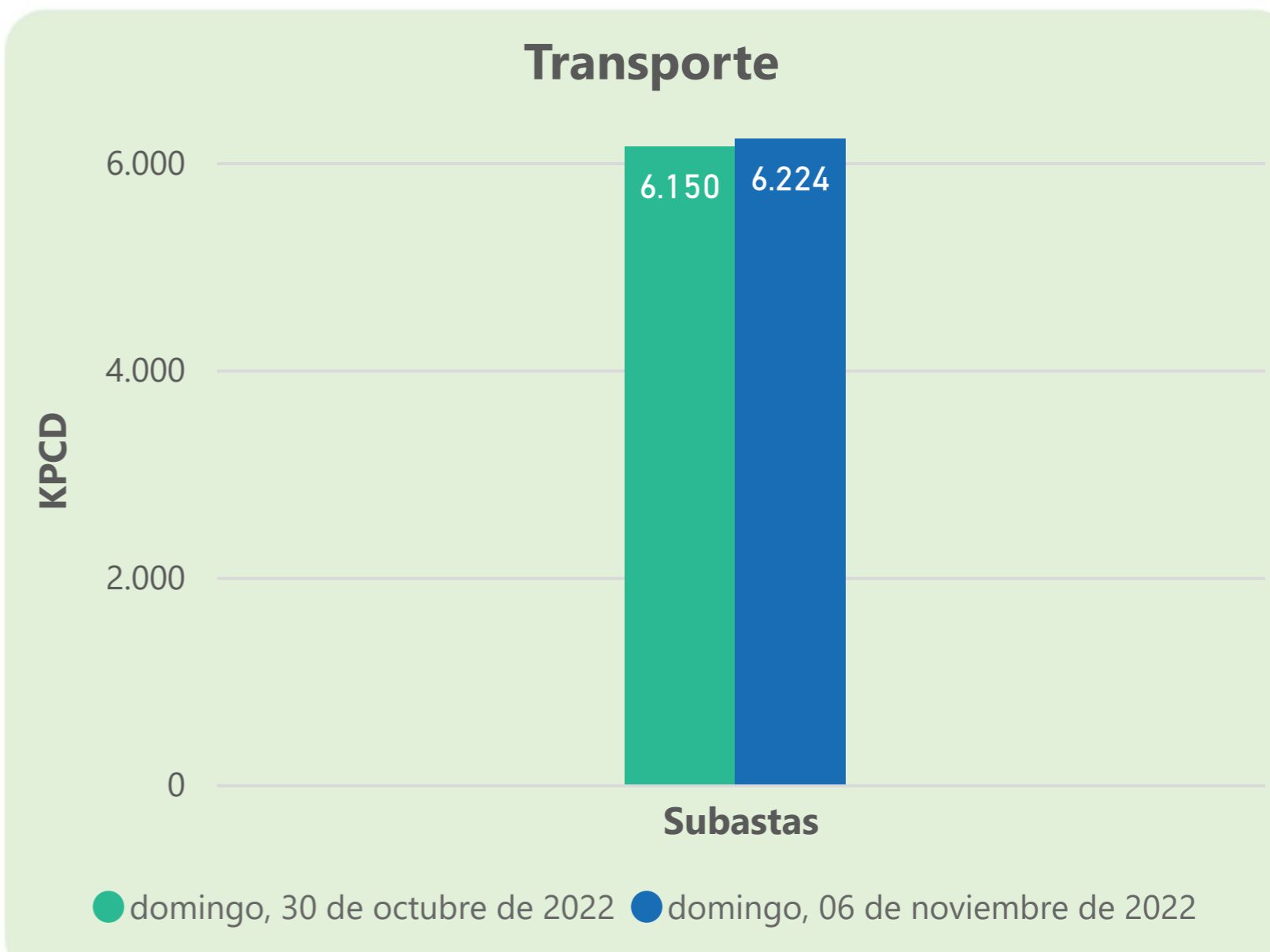
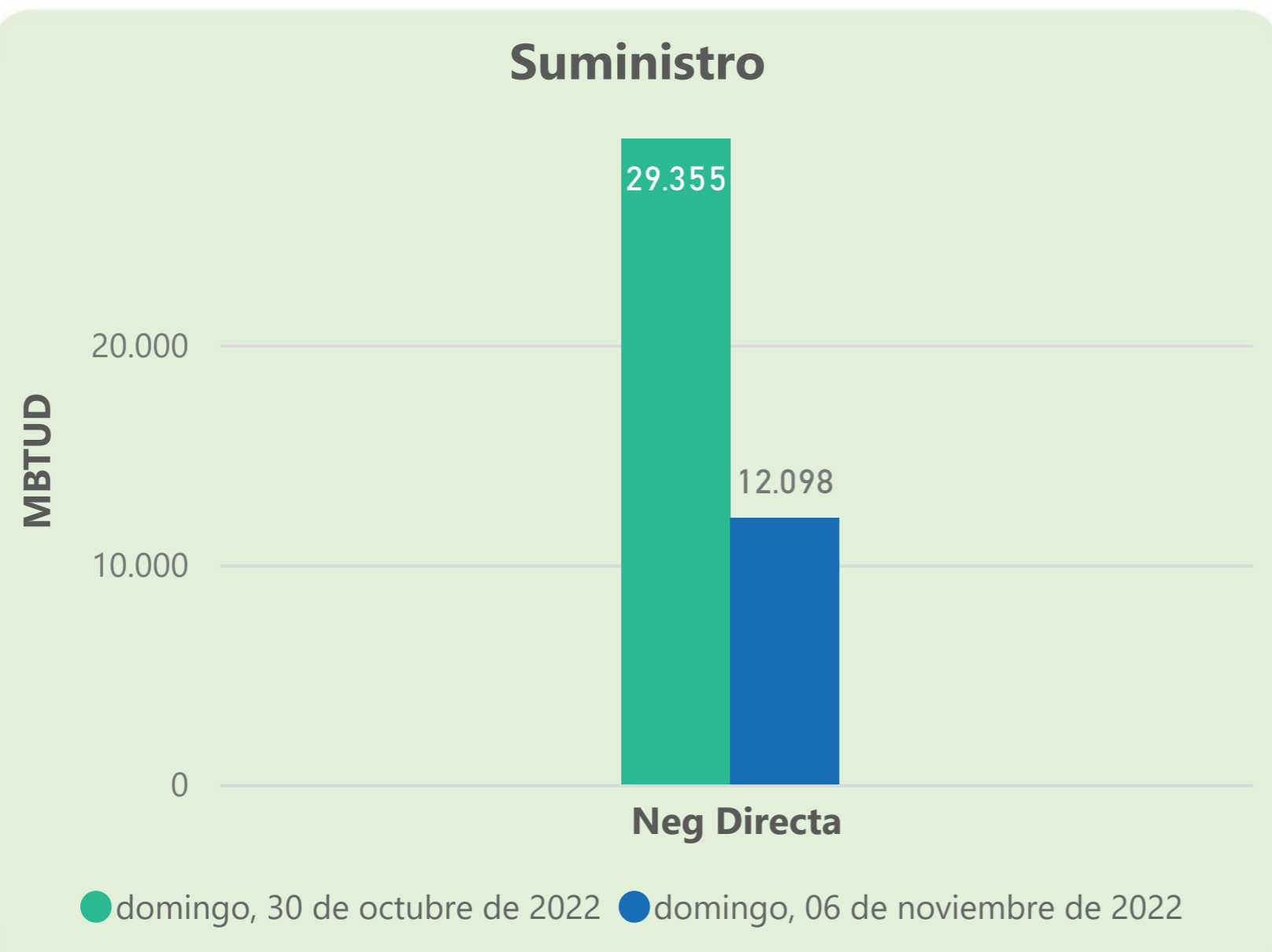
	Energía inyectada	Energía tomada
Costa	309	293
Interior	631	604
Total	940	897

6 de noviembre 2022

	Energía inyectada	Energía tomada
Costa	283	275
Interior	652	538
Total	935	813

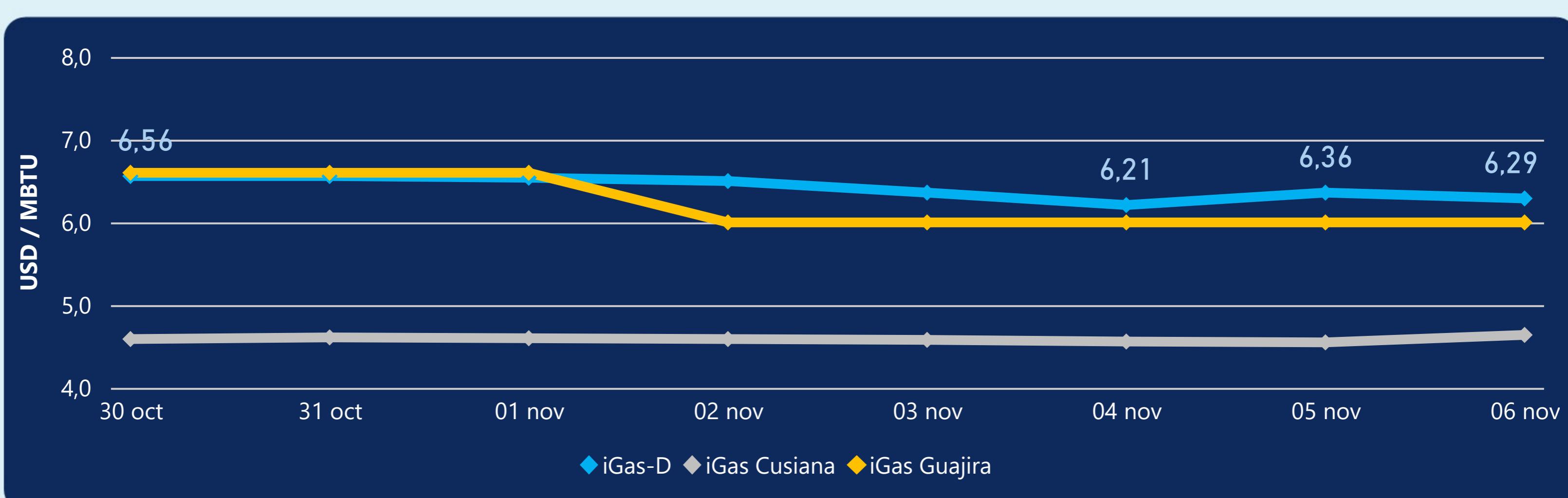
Las posibles diferencias presentadas entre el total de energía inyectada y total de entregas a usuarios finales puede ser ocasionada por almacenamientos en el sistema de transporte (empaquetamientos), pérdidas y consumos no reportados.

MERCADO SECUNDARIO



Se registraron contratos de suministro, realizados en negociación directa por 12098 MBtud. No se registraron contratos de capacidad de transporte en negociación directa. Se registraron contratos de subastas de capacidad de transporte por 6224 Kpcd.

ÍNDICE DE PRECIOS



El índice i-Gas presenta una reducción del -1,1%, alcanzando un valor de 6,29 USD/MBtu. El índice de precios para entrega en la Guajira no presentó variaciones. El índice de precios para entrega en Cusiana presenta un incremento del 1,98%, alcanzando un valor de 4,64 USD/MBtu.

6 de noviembre 2022



Henry Hub

6,40

USD/MBtu



LNG
Japón - Corea

28,93

USD/MBtu



COMPORTAMIENTO SUBASTA ÚSELO O VÉNDALO DE CORTO PLAZO



Suministro de Gas Natural*

Variación en el número de adjudicaciones

0%

Variación en las cantidades adjudicadas

150%



*Cálculo realizado comparando el promedio del último y penúltimo día adjudicado



Puntos de Entrega Adjudicados

28 de julio de 2022

22 de septiembre de 2022

Punto entrega	Cantidad (MBTUD)	Número de adjudicaciones	Precio* (USD/MBTU)
CUSIANA	200	1	ND

Punto entrega	Cantidad (MBTUD)	Número de adjudicaciones	Precio* (USD/MBTU)
CUSIANA	500	1	ND



Rutas de Transporte Adjudicadas

30 de octubre 2022

6 de noviembre 2022

Ruta	Capacidad (KPCD)	Precio* (USD/KPC)
COGUA - SABANA_F	417	ND
CUSIANA - EL PORVENIR	845	ND
CUSIANA - OCOA	1.055	ND
CUSIANA - SABANA_F	684	0,41
EL PORVENIR - LA BELLEZA	837	ND
LA BELLEZA - COGUA	369	ND
SEBASTOPOL - VASCONIA	285	ND
VASCONIA - LA BELLEZA	877	ND
VASCONIA - MARIQUITA	808	ND

Ruta	Capacidad (KPCD)	Precio* (USD/KPC)
VASCONIA - MARIQUITA	800	ND
VASCONIA - LA BELLEZA	843	ND
SEBASTOPOL - VASCONIA	433	ND
LA BELLEZA - COGUA	522	ND
EL PORVENIR - LA BELLEZA	819	ND
CUSIANA - SABANA_F	757	0,41
CUSIANA - OCOA	625	ND
CUSIANA - EL PORVENIR	827	ND
COGUA - SABANA_F	610	ND



Capacidad de transporte*

Variación en el número de adjudicaciones

0 %

Variación en las cantidades adjudicadas

1 %



*Cálculo realizado comparando el promedio del día anterior con el mismo día de la semana anterior

* Precios promedio ponderados por cantidad adjudicada.
ND: No disponible por tratarse de una única adjudicación.