

## AL DÍA CON EL GESTOR

8 de noviembre 2022

### ENERGÍA TOMADA DEL SISTEMA NACIONAL DE TRANSPORTE

31 de octubre de 2022

**910 GBTUD**



**-5,3 %**

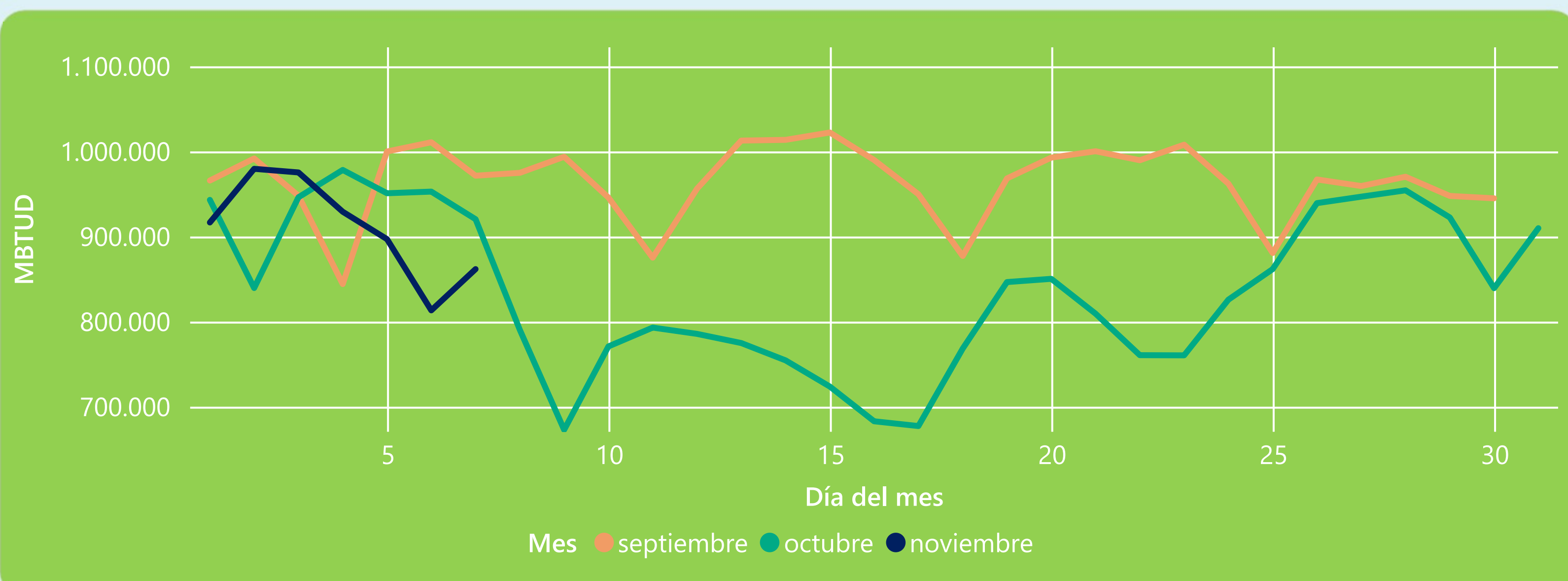
7 de noviembre 2022

**862 GBTUD**

Se registra una reducción de la cantidad de energía tomada en un -5,28%, respecto al lunes de la semana pasada.

\*Cálculo realizado comparando el promedio del día anterior con el mismo día de la semana anterior

### ENERGÍA TOMADA DEL SISTEMA NACIONAL DE TRANSPORTE



La energía tomada se redujo un -6,37% respecto al mes de Octubre.

La energía tomada se redujo un -11,3% respecto al mes de Septiembre.

### INFORMACIÓN OPERATIVA POR SISTEMA

6 de noviembre 2022

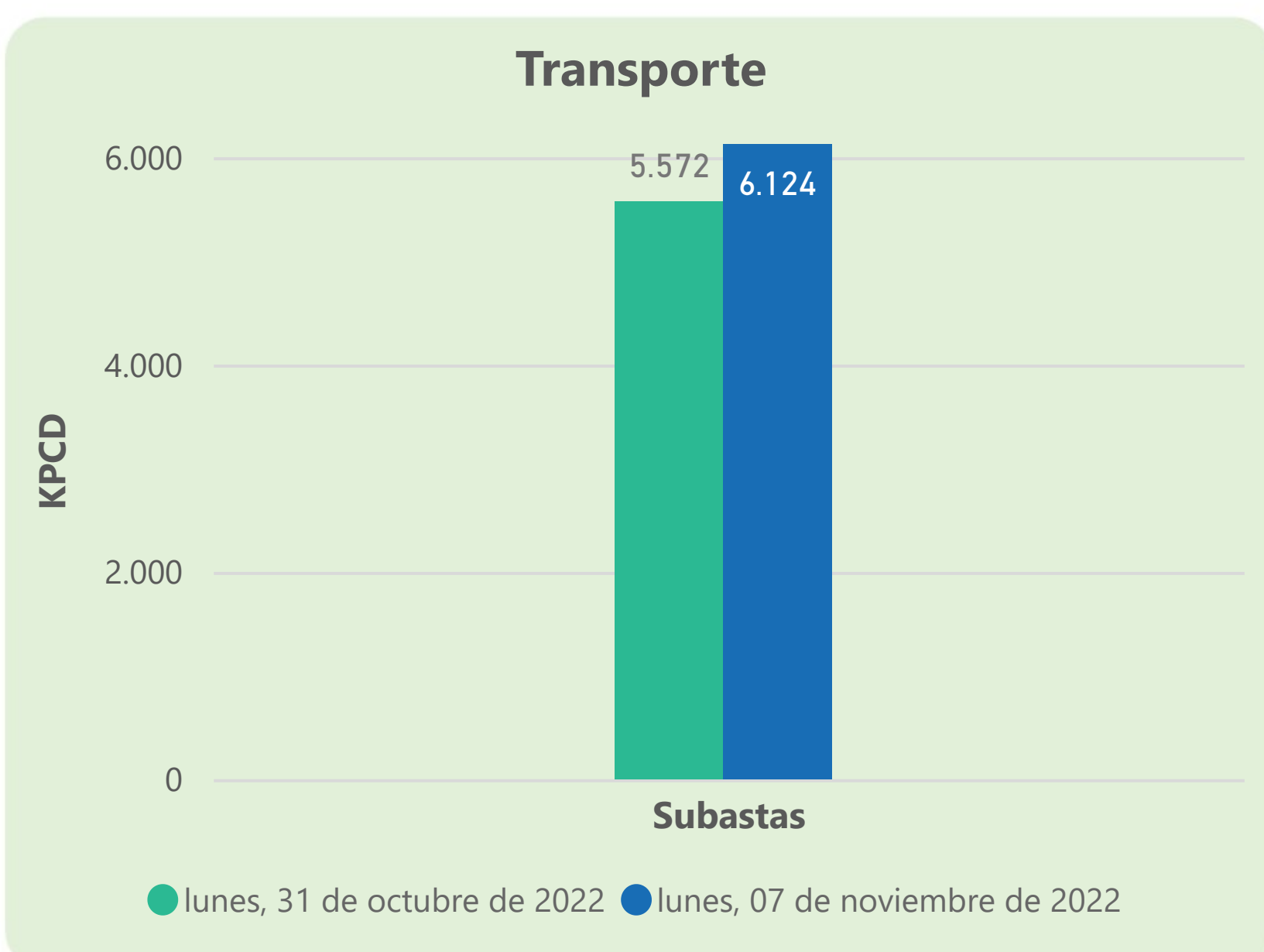
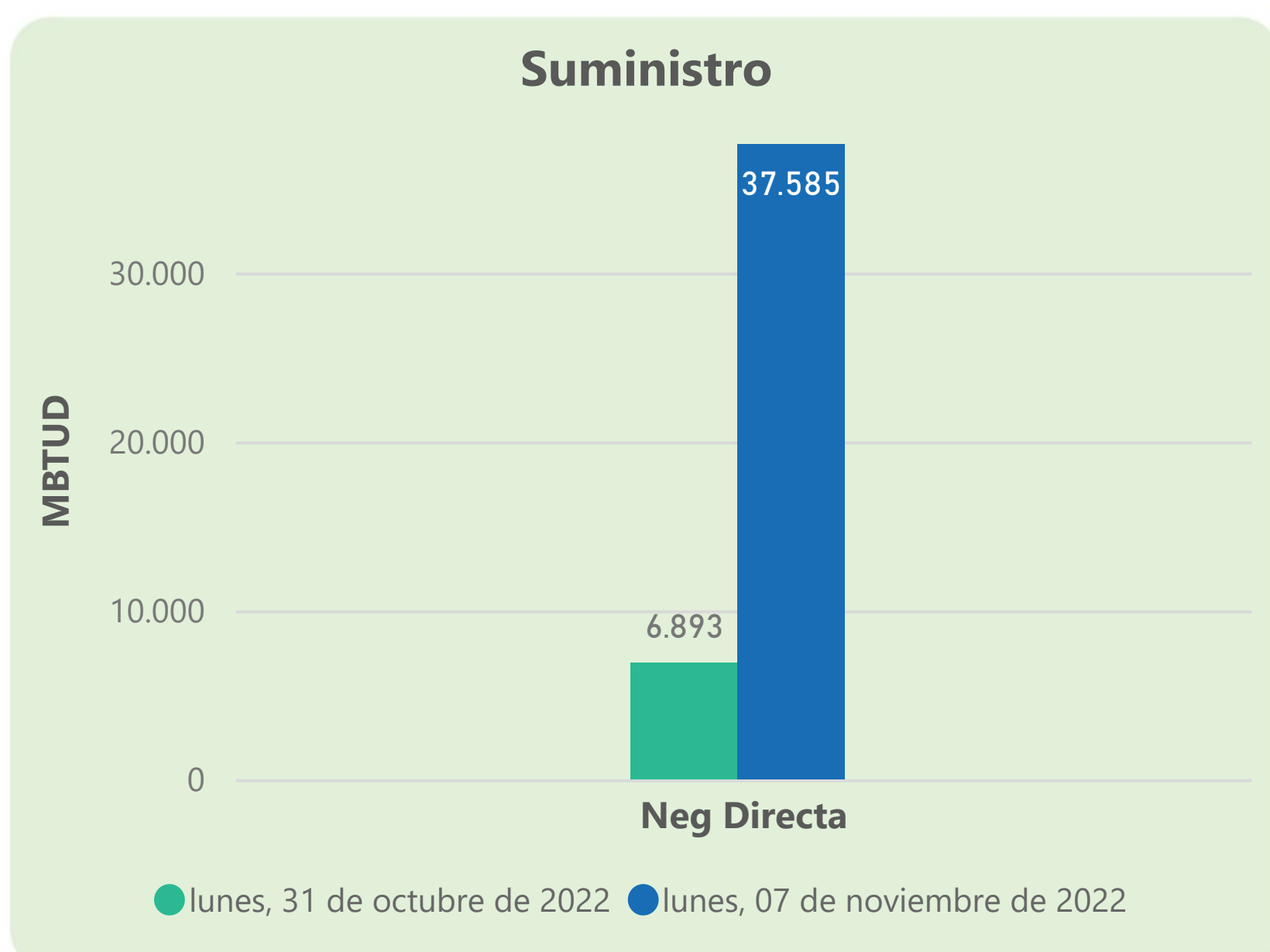
	Energía inyectada	Energía tomada
Costa	283	275
Interior	652	538
<b>Total</b>	<b>935</b>	<b>813</b>

7 de noviembre 2022

	Energía inyectada	Energía tomada
Costa	298	282
Interior	596	580
<b>Total</b>	<b>894</b>	<b>862</b>

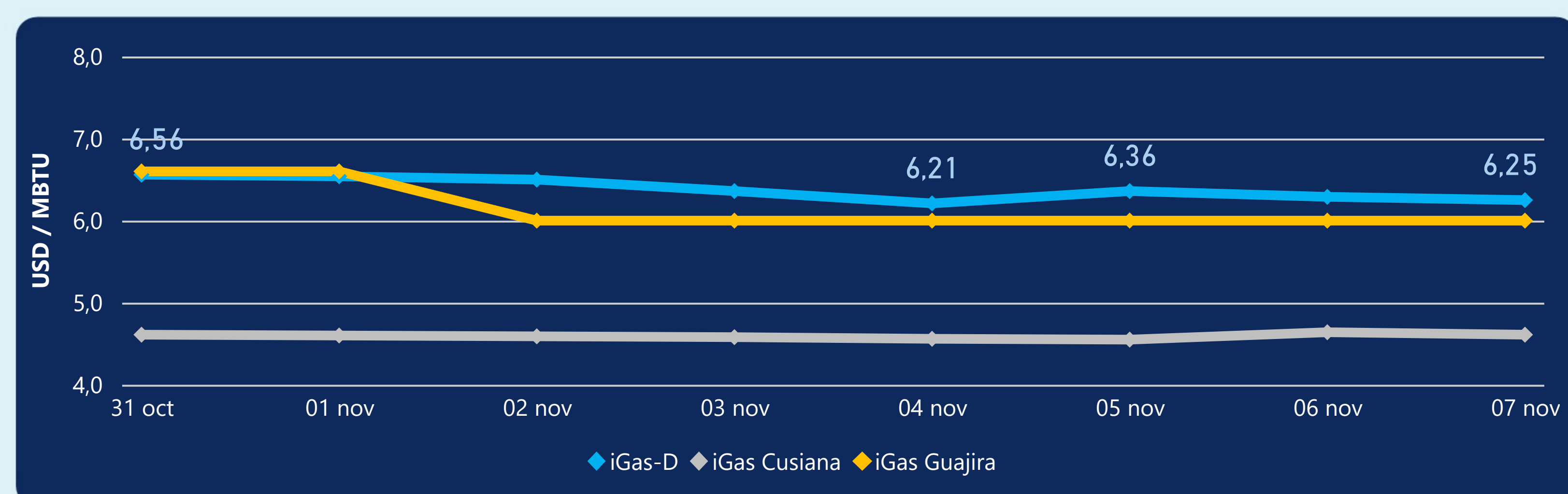
Las posibles diferencias presentadas entre el total de energía inyectada y total de entregas a usuarios finales puede ser ocasionada por almacenamientos en el sistema de transporte (empaquetamientos), pérdidas y consumos no reportados.

### MERCADO SECUNDARIO



Se registraron contratos de suministro, realizados en negociación directa por 37585 MBtud. No se registraron contratos de capacidad de transporte en negociación directa. Se registraron contratos de subastas de capacidad de transporte por 6124 Kpcd.

### ÍNDICE DE PRECIOS



El índice i-Gas presenta una reducción del -0,64%, alcanzando un valor de 6,25 USD/MBtu. El índice de precios para entrega en la Guajira no presentó variaciones. El índice de precios para entrega en Cusiana presenta una reducción del -0,65%, alcanzando un valor de 4,61 USD/MBtu.

7 de noviembre 2022



Henry Hub

**6,94**

USD/MBtu



LNG  
Japón - Corea

**27,20**

USD/MBtu







## COMPORTAMIENTO SUBASTA ÚSELO O VÉNDALO DE CORTO PLAZO



### Suministro de Gas Natural\*

Variación en el número de adjudicaciones

**0%**

Variación en las cantidades adjudicadas

**150%**



\*Cálculo realizado comparando el promedio del último y penúltimo día adjudicado



### Puntos de Entrega Adjudicados

28 de julio de 2022

22 de septiembre de 2022

Punto entrega	Cantidad (MBTUD)	Número de adjudicaciones	Precio* (USD/MBTU)
CUSIANA	200	1	ND

Punto entrega	Cantidad (MBTUD)	Número de adjudicaciones	Precio* (USD/MBTU)
CUSIANA	500	1	ND



### Rutas de Transporte Adjudicadas

31 de octubre 2022

7 de noviembre 2022

Ruta	Capacidad (KPCD)	Precio* (USD/KPC)
COGUA - SABANA_F	176	ND
CUSIANA - EL PORVENIR	845	ND
CUSIANA - OCOA	556	ND
CUSIANA - SABANA_F	1.073	0,41
EL PORVENIR - LA BELLEZA	837	ND
LA BELLEZA - COGUA	202	ND
SEBASTOPOL - VASCONIA	249	ND
VASCONIA - LA BELLEZA	856	ND
VASCONIA - MARIQUITA	810	ND

Ruta	Capacidad (KPCD)	Precio* (USD/KPC)
VASCONIA - MARIQUITA	801	ND
VASCONIA - LA BELLEZA	820	ND
SEBASTOPOL - VASCONIA	390	ND
LA BELLEZA - COGUA	502	ND
EL PORVENIR - LA BELLEZA	825	ND
CUSIANA - SABANA_F	457	0,41
CUSIANA - OCOA	926	ND
CUSIANA - EL PORVENIR	830	ND
COGUA - SABANA_F	590	ND



### Capacidad de transporte\*

Variación en el número de adjudicaciones

**0 %**

Variación en las cantidades adjudicadas

**10 %**



\*Cálculo realizado comparando el promedio del día anterior con el mismo día de la semana anterior

\* Precios promedio ponderados por cantidad adjudicada.  
ND: No disponible por tratarse de una única adjudicación.