

## AL DÍA CON EL GESTOR

9 de noviembre 2022

### ENERGÍA TOMADA DEL SISTEMA NACIONAL DE TRANSPORTE

1 de noviembre de 2022

**933 GBTUD**



**-1,1 %**

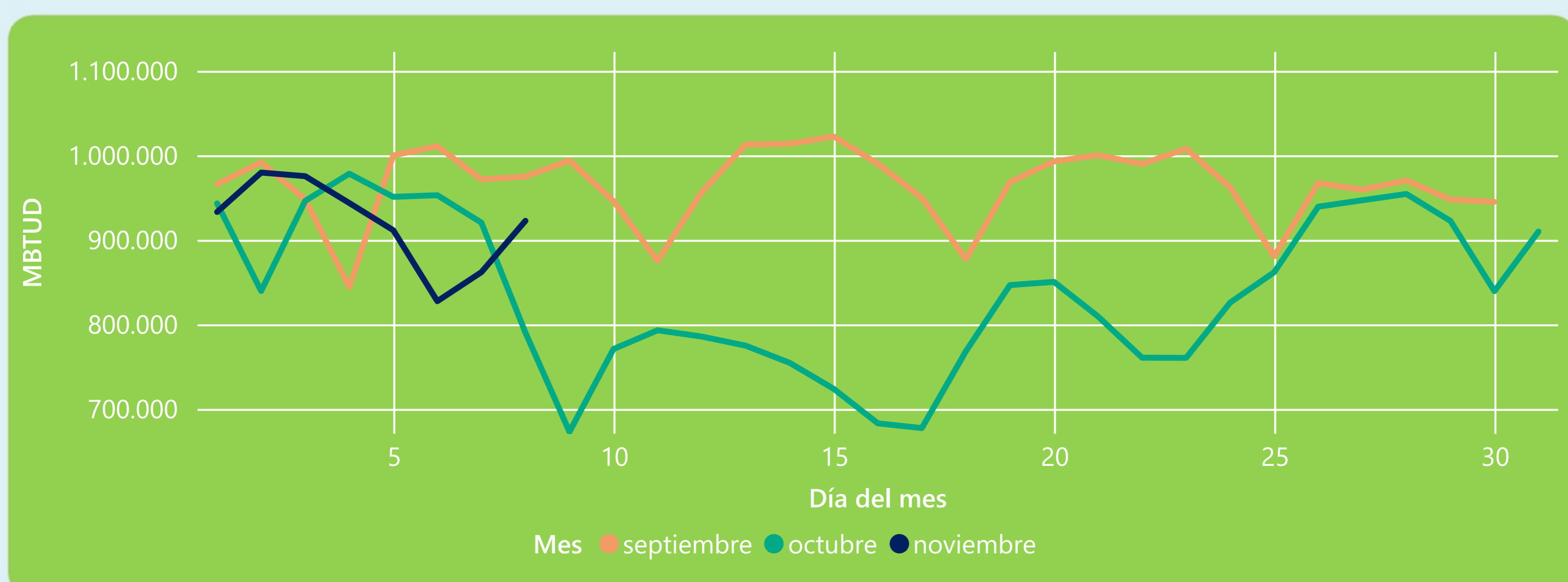
8 de noviembre 2022

**923 GBTUD**

Se registra una reducción de la cantidad de energía tomada en un -1,12%, respecto al martes de la semana pasada.

\*Cálculo realizado comparando el promedio del día anterior con el mismo día de la semana anterior

### ENERGÍA TOMADA DEL SISTEMA NACIONAL DE TRANSPORTE



La energía tomada aumentó un 16,74% respecto al mes de Octubre.

La energía tomada se redujo un -5,37% respecto al mes de Septiembre.

### INFORMACIÓN OPERATIVA POR SISTEMA

7 de noviembre 2022

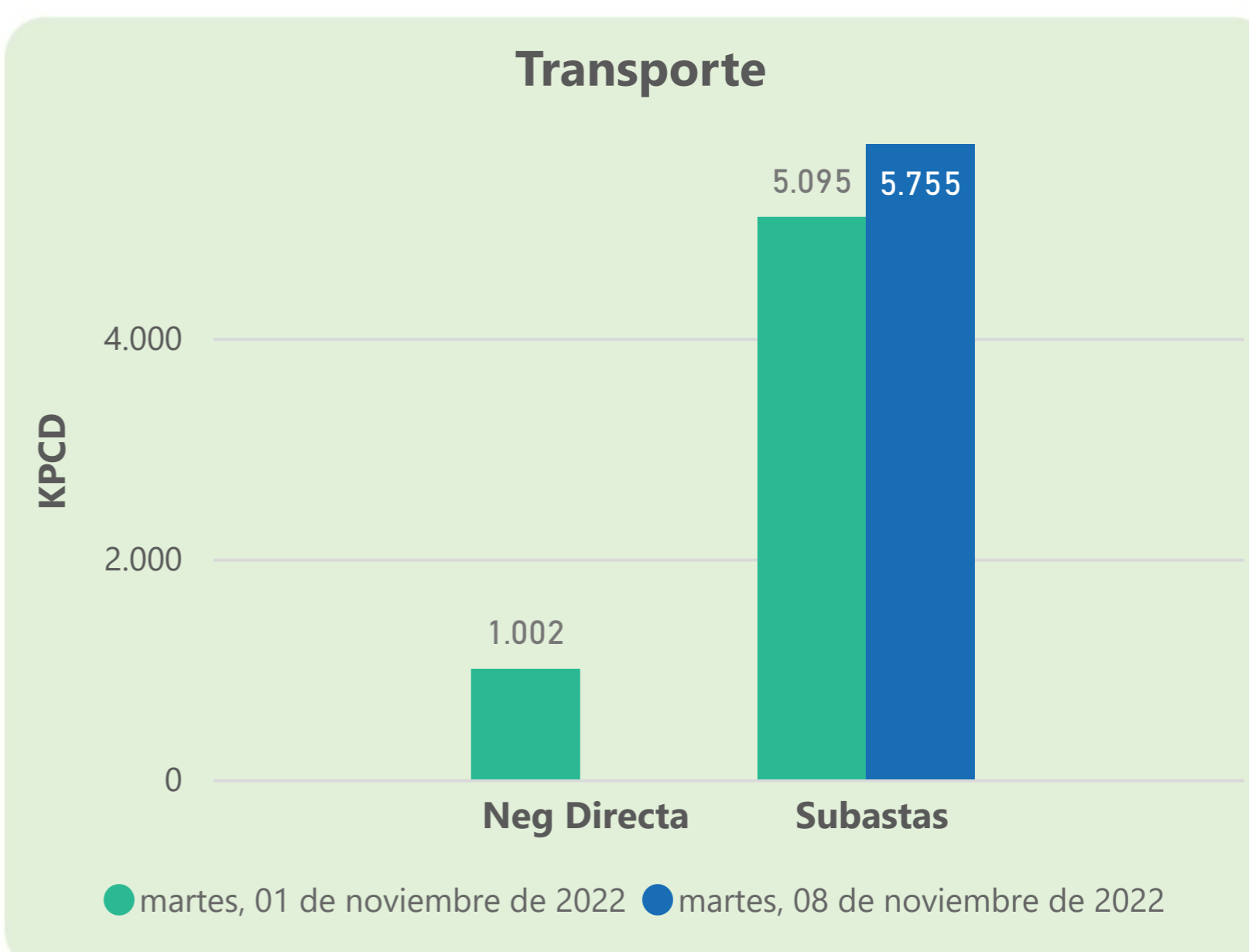
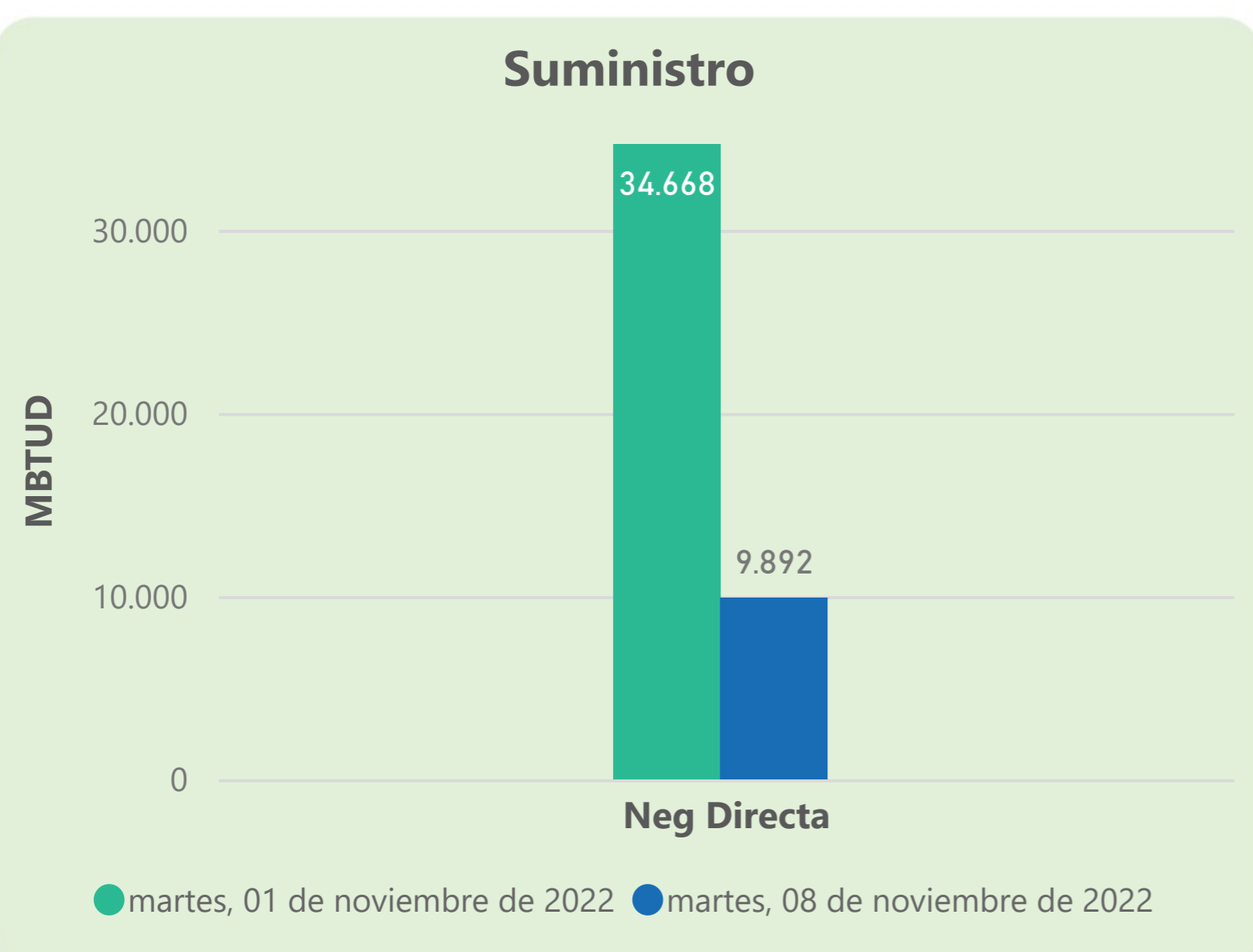
	Energía inyectada	Energía tomada
Costa	298	282
Interior	562	580
<b>Total</b>	<b>861</b>	<b>862</b>

8 de noviembre 2022

	Energía inyectada	Energía tomada
Costa	285	281
Interior	618	641
<b>Total</b>	<b>903</b>	<b>923</b>

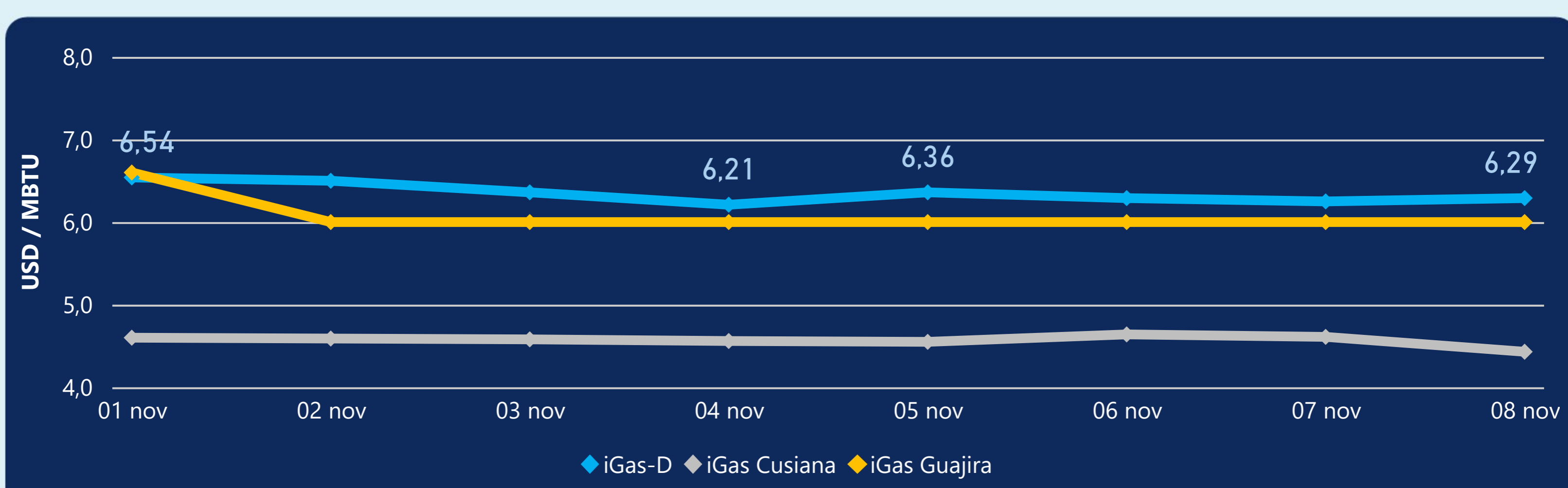
Las posibles diferencias presentadas entre el total de energía inyectada y total de entregas a usuarios finales puede ser ocasionada por almacenamientos en el sistema de transporte (empaquetamientos), pérdidas y consumos no reportados.

### MERCADO SECUNDARIO



Se registraron contratos de suministro, realizados en negociación directa por 9892 MBtud. No se registraron contratos de capacidad de transporte en negociación directa. Se registraron contratos de subastas de capacidad de transporte por 5755 Kpcd.

### ÍNDICE DE PRECIOS



El índice i-Gas presenta un incremento del 0,64%, alcanzando un valor de 6,29 USD/MBtu. El índice de precios para entrega en la Guajira no presentó variaciones. El índice de precios para entrega en Cusiana presenta una reducción del -3,9%, alcanzando un valor de 4,43 USD/MBtu.

8 de noviembre 2022



Henry Hub

**6,14**

USD/MBtu



LNG  
Japón - Corea

**27,88**

USD/MBtu





## COMPORTAMIENTO SUBASTA ÚSELO O VÉNDALO DE CORTO PLAZO



### Suministro de Gas Natural\*

Variación en el número de adjudicaciones

**0%**

Variación en las cantidades adjudicadas

**150%**



\*Cálculo realizado comparando el promedio del último y penúltimo día adjudicado



### Puntos de Entrega Adjudicados

28 de julio de 2022

22 de septiembre de 2022

Punto entrega	Cantidad (MBTUD)	Número de adjudicaciones	Precio* (USD/MBTU)
CUSIANA	200	1	ND

Punto entrega	Cantidad (MBTUD)	Número de adjudicaciones	Precio* (USD/MBTU)
CUSIANA	500	1	ND



### Rutas de Transporte Adjudicadas

1 de noviembre 2022

8 de noviembre 2022

Ruta	Capacidad (KPCD)	Precio* (USD/KPC)
COGUA - SABANA_F	202	ND
CUSIANA - EL PORVENIR	830	ND
CUSIANA - OCOA	364	ND
CUSIANA - SABANA_F	985	0,41
EL PORVENIR - LA BELLEZA	823	ND
LA BELLEZA - COGUA	115	ND
SEBASTOPOL - VASCONIA	173	ND
VASCONIA - LA BELLEZA	843	ND
VASCONIA - MARIQUITA	803	ND

Ruta	Capacidad (KPCD)	Precio* (USD/KPC)
VASCONIA - MARIQUITA	802	ND
VASCONIA - LA BELLEZA	832	ND
SEBASTOPOL - VASCONIA	310	ND
LA BELLEZA - COGUA	272	ND
EL PORVENIR - LA BELLEZA	854	ND
CUSIANA - SABANA_F	919	0,41
CUSIANA - OCOA	586	ND
CUSIANA - EL PORVENIR	862	ND
COGUA - SABANA_F	360	ND



### Capacidad de transporte\*

Variación en el número de adjudicaciones

**0 %**

Variación en las cantidades adjudicadas

**13 %**



\*Cálculo realizado comparando el promedio del día anterior con el mismo día de la semana anterior

\* Precios promedio ponderados por cantidad adjudicada.  
ND: No disponible por tratarse de una única adjudicación.