

AL DÍA CON EL GESTOR

10 de noviembre 2022

ENERGÍA TOMADA DEL SISTEMA NACIONAL DE TRANSPORTE

2 de noviembre de 2022

980 GBTUD



-2,6 %

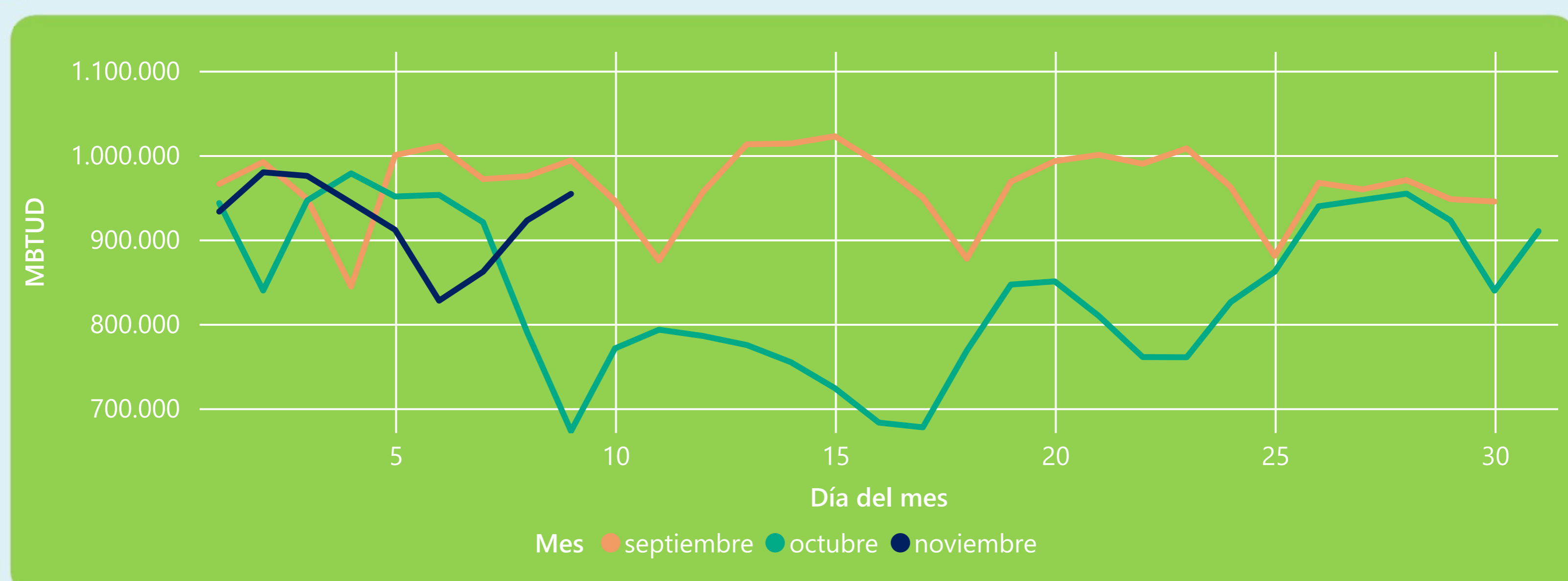
9 de noviembre 2022

954 GBTUD

Se registra una reducción de la cantidad de energía tomada en un -2,61%, respecto al miércoles de la semana pasada.

*Cálculo realizado comparando el promedio del día anterior con el mismo día de la semana anterior

ENERGÍA TOMADA DEL SISTEMA NACIONAL DE TRANSPORTE



La energía tomada aumentó un 41,78% respecto al mes de Octubre.

La energía tomada se redujo un -4% respecto al mes de Septiembre.

INFORMACIÓN OPERATIVA POR SISTEMA

8 de noviembre 2022

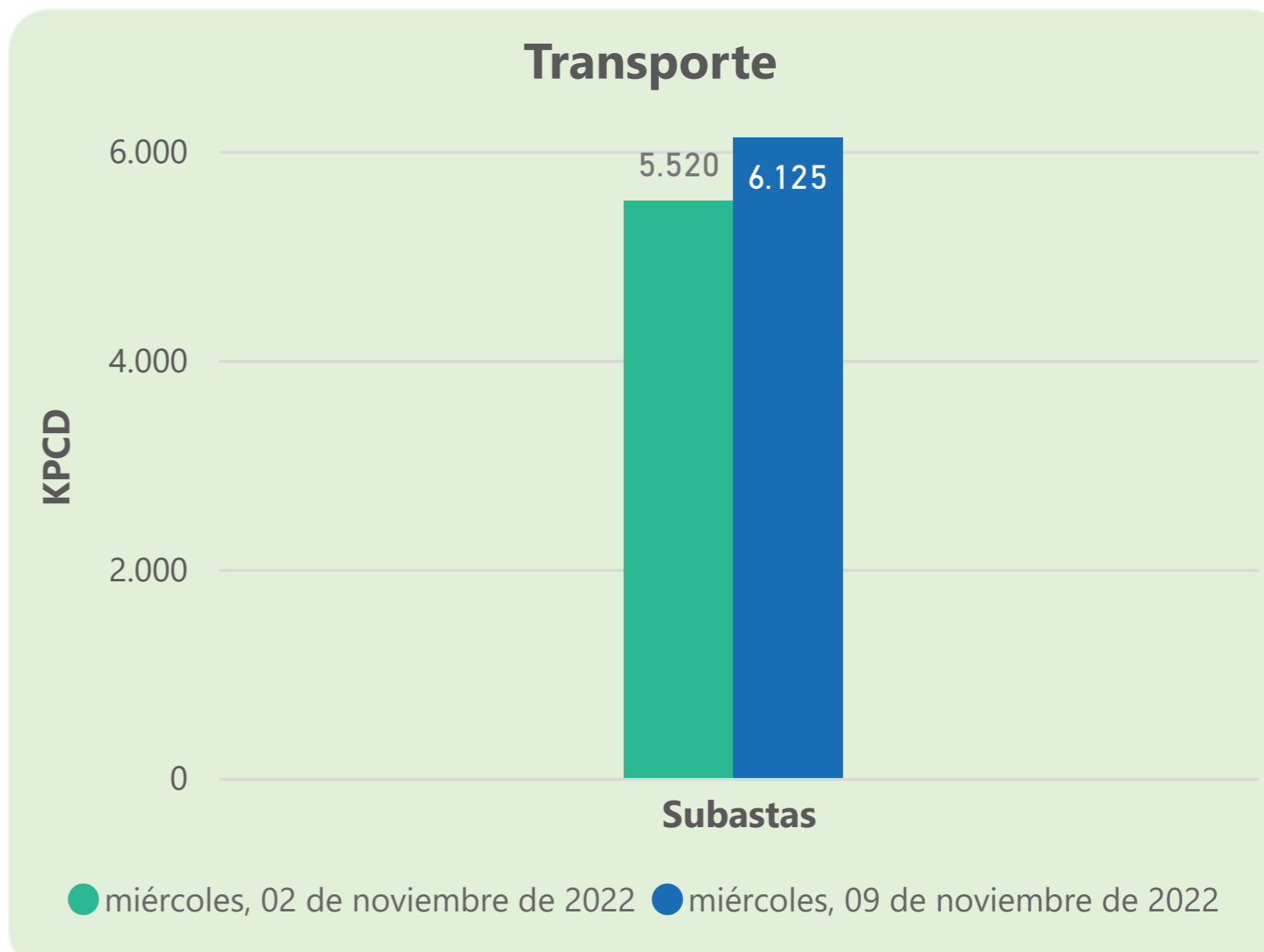
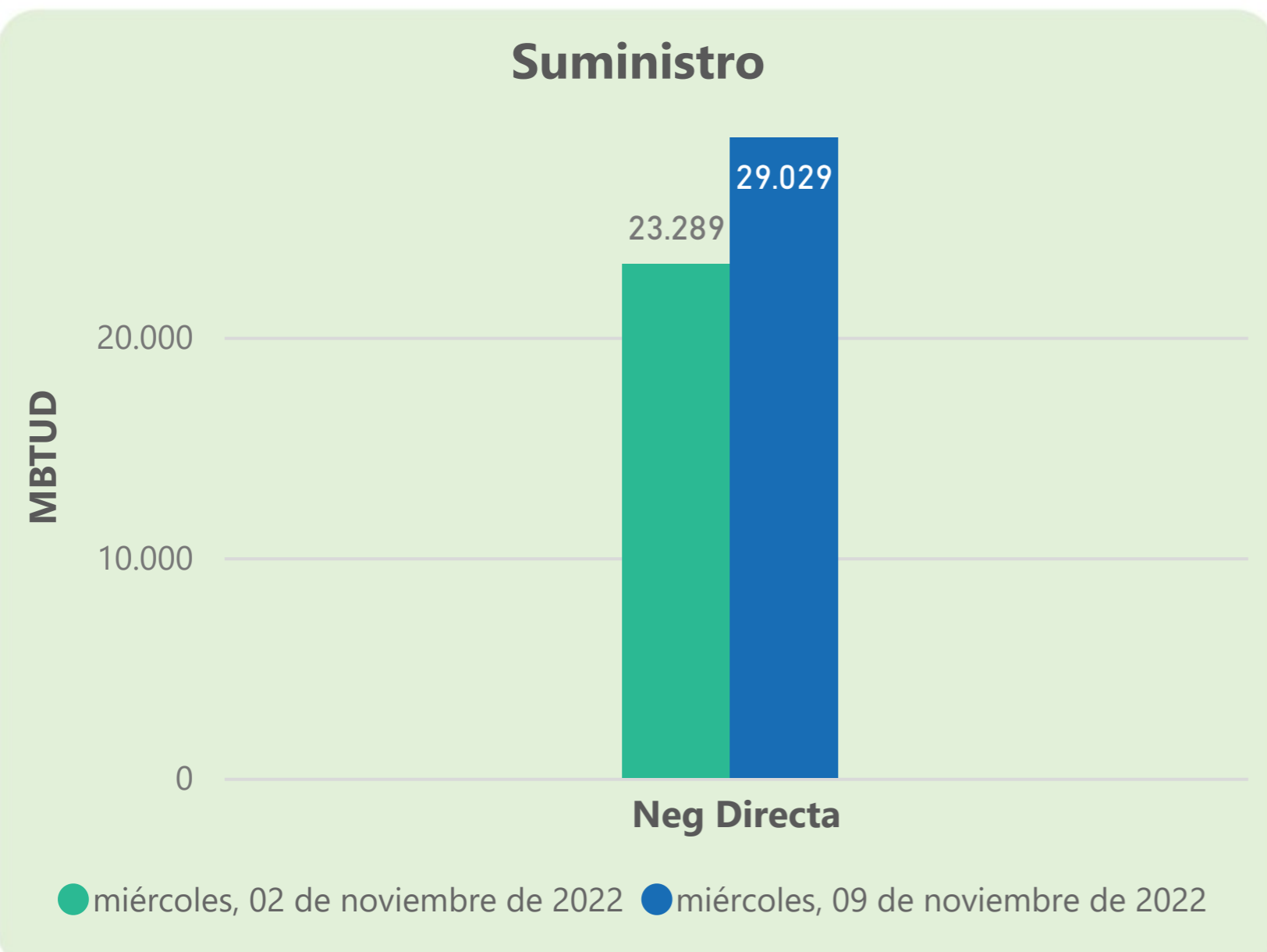
	Energía inyectada	Energía tomada
Costa	285	281
Interior	618	641
Total	903	923

9 de noviembre 2022

	Energía inyectada	Energía tomada
Costa	291	303
Interior	637	651
Total	928	954

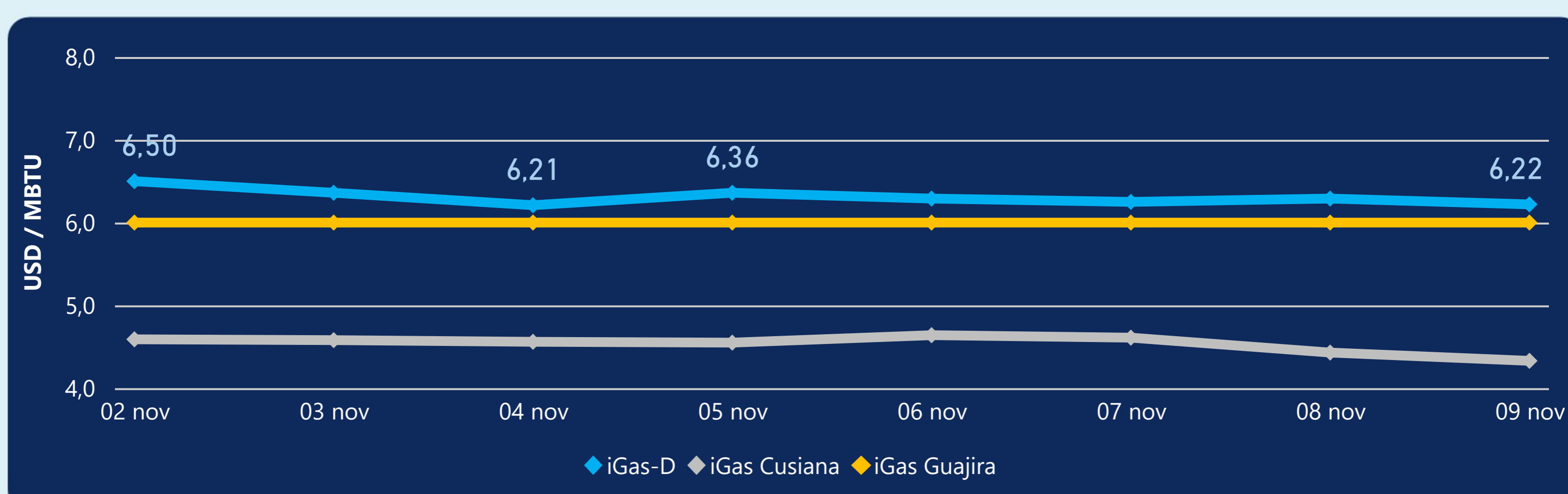
Las posibles diferencias presentadas entre el total de energía inyectada y total de entregas a usuarios finales puede ser ocasionada por almacenamientos en el sistema de transporte (empaquetamientos), pérdidas y consumos no reportados.

MERCADO SECUNDARIO



Se registraron contratos de suministro, realizados en negociación directa por 29029 MBtud. No se registraron contratos de capacidad de transporte en negociación directa. Se registraron contratos de subastas de capacidad de transporte por 6125 Kpcd.

ÍNDICE DE PRECIOS



El índice i-Gas presenta una reducción del -1,11%, alcanzando un valor de 6,22 USD/MBtu. El índice de precios para entrega en la Guajira no presentó variaciones. El índice de precios para entrega en Cusiana presenta una reducción del -2,26%, alcanzando un valor de 4,33 USD/MBtu.

9 de noviembre 2022



Henry Hub

5,87

USD/MBtu



LNG
Japón - Corea

27,73

USD/MBtu





COMPORTAMIENTO SUBASTA ÚSELO O VÉNDALO DE CORTO PLAZO



Suministro de Gas Natural*

Variación en el número de adjudicaciones

0%

Variación en las cantidades adjudicadas

150%



*Cálculo realizado comparando el promedio del último y penúltimo día adjudicado



Puntos de Entrega Adjudicados

28 de julio de 2022

22 de septiembre de 2022

Punto entrega	Cantidad (MBTUD)	Número de adjudicaciones	Precio* (USD/MBTU)
CUSIANA	200	1	ND

Punto entrega	Cantidad (MBTUD)	Número de adjudicaciones	Precio* (USD/MBTU)
CUSIANA	500	1	ND



Rutas de Transporte Adjudicadas

2 de noviembre 2022

9 de noviembre 2022

Ruta	Capacidad (KPCD)	Precio* (USD/KPC)
COGUA - SABANA_F	345	ND
CUSIANA - EL PORVENIR	838	ND
CUSIANA - OCOA	527	ND
CUSIANA - SABANA_F	923	0,41
EL PORVENIR - LA BELLEZA	823	ND
LA BELLEZA - COGUA	258	ND
SEBASTOPOL - VASCONIA	174	ND
VASCONIA - LA BELLEZA	874	ND
VASCONIA - MARIQUITA	803	ND

Ruta	Capacidad (KPCD)	Precio* (USD/KPC)
VASCONIA - MARIQUITA	801	ND
VASCONIA - LA BELLEZA	843	ND
SEBASTOPOL - VASCONIA	421	ND
LA BELLEZA - COGUA	408	ND
EL PORVENIR - LA BELLEZA	837	ND
CUSIANA - SABANA_F	1.108	0,41
CUSIANA - OCOA	392	ND
CUSIANA - EL PORVENIR	853	ND
COGUA - SABANA_F	496	ND



Capacidad de transporte*

Variación en el número de adjudicaciones

0 %

Variación en las cantidades adjudicadas

11 %



*Cálculo realizado comparando el promedio del día anterior con el mismo día de la semana anterior

* Precios promedio ponderados por cantidad adjudicada.
ND: No disponible por tratarse de una única adjudicación.