

AL DÍA CON EL GESTOR

11 de noviembre 2022

ENERGÍA TOMADA DEL SISTEMA NACIONAL DE TRANSPORTE

3 de noviembre de 2022

975 GBTUD



-3,5 %

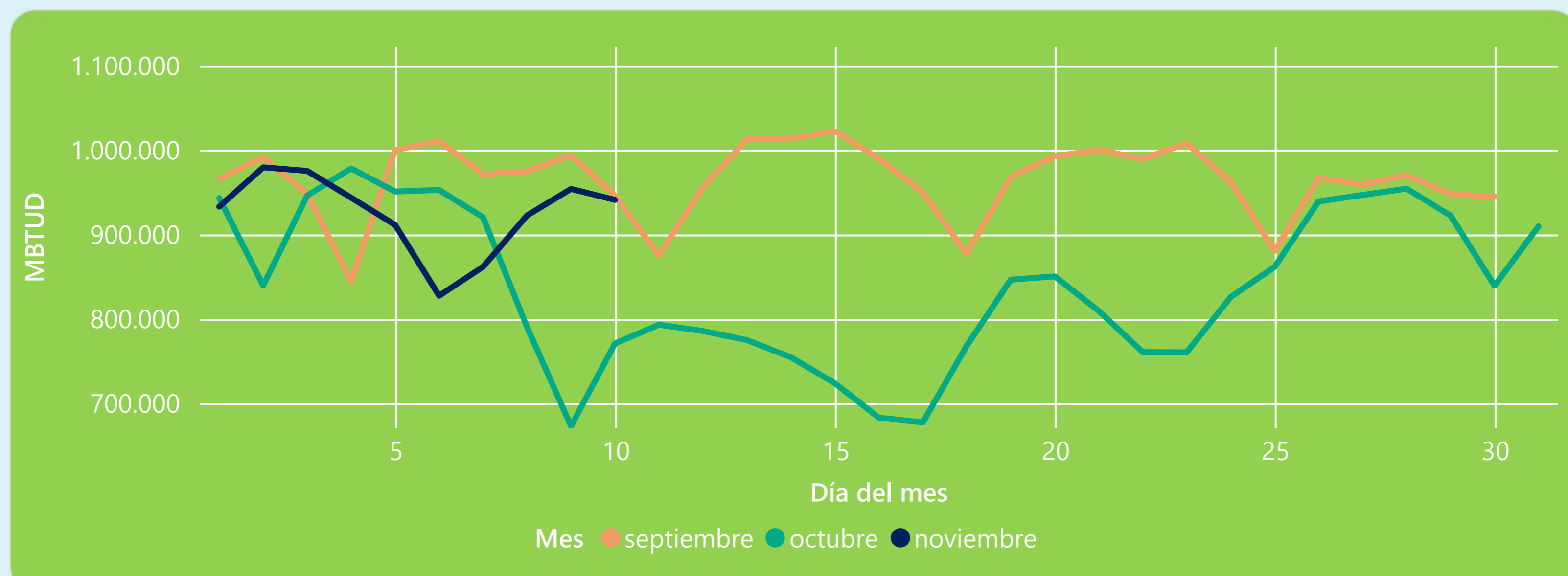
10 de noviembre 2022

941 GBTUD

Se registra una reducción de la cantidad de energía tomada en un -3,52%, respecto al jueves de la semana pasada.

*Cálculo realizado comparando el promedio del día anterior con el mismo día de la semana anterior

ENERGÍA TOMADA DEL SISTEMA NACIONAL DE TRANSPORTE



La energía tomada aumentó un 22,07% respecto al mes de Octubre.

La energía tomada se redujo un -0,51% respecto al mes de Septiembre.

INFORMACIÓN OPERATIVA POR SISTEMA

9 de noviembre 2022

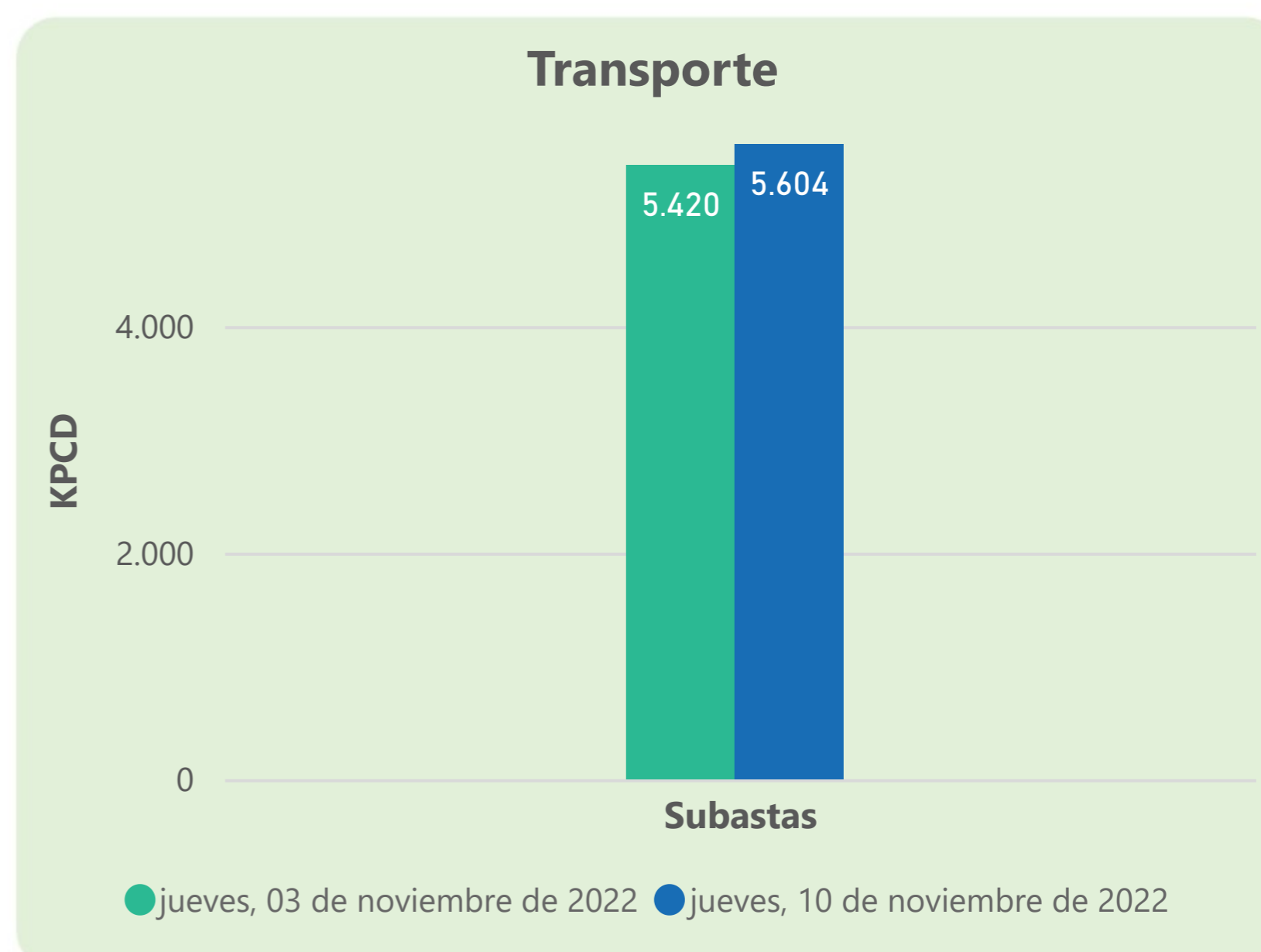
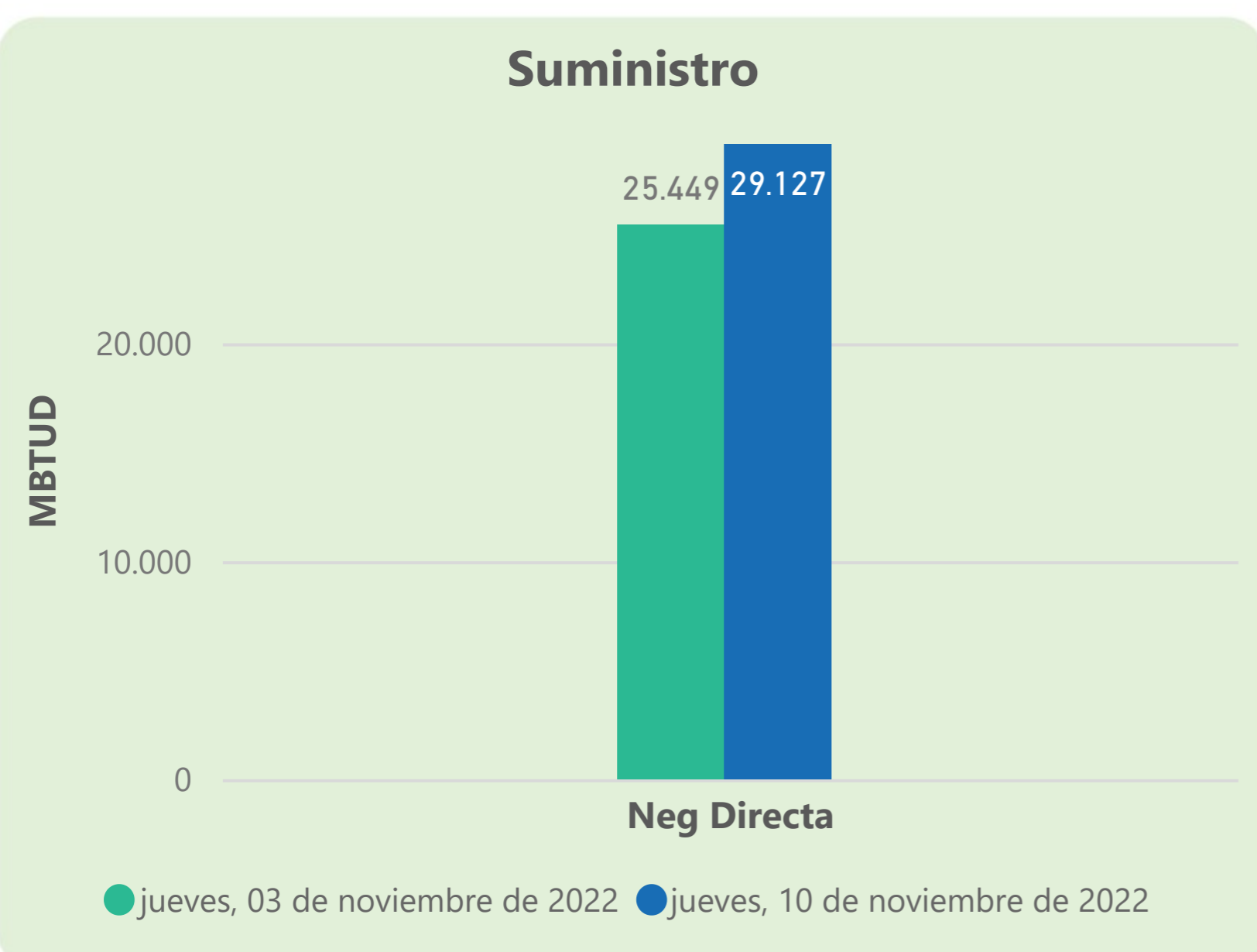
	Energía inyectada	Energía tomada
Costa	291	303
Interior	637	651
Total	928	954

10 de noviembre 2022

	Energía inyectada	Energía tomada
Costa	276	288
Interior	646	653
Total	922	941

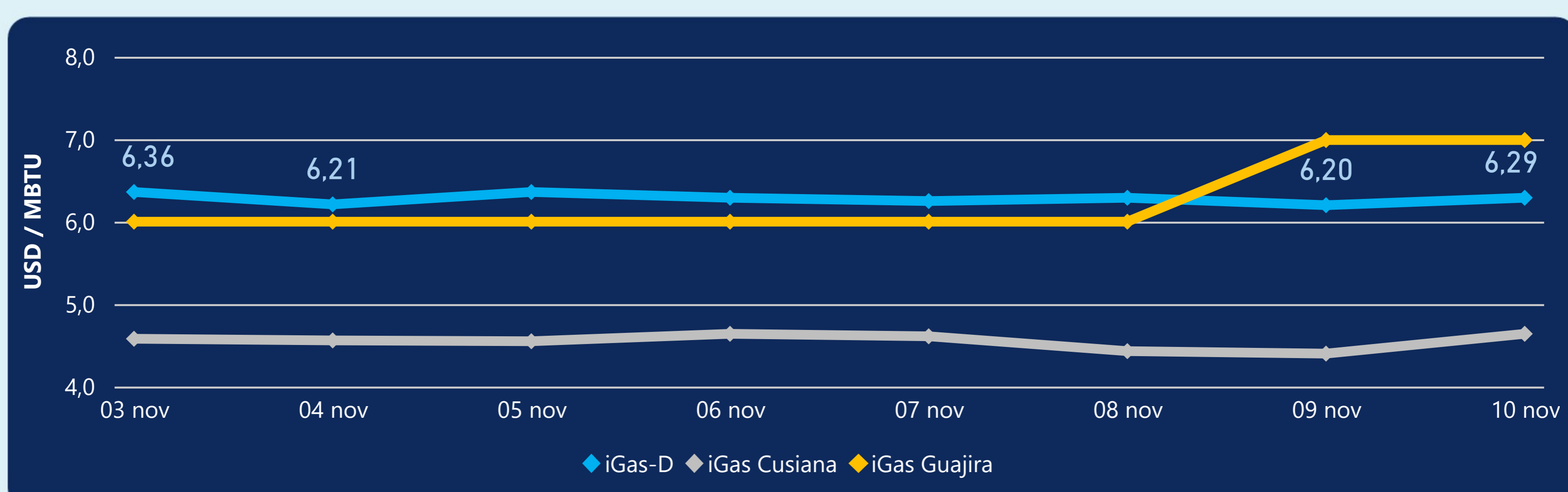
Las posibles diferencias presentadas entre el total de energía inyectada y total de entregas a usuarios finales puede ser ocasionada por almacenamientos en el sistema de transporte (empaquetamientos), pérdidas y consumos no reportados.

MERCADO SECUNDARIO



Se registraron contratos de suministro, realizados en negociación directa por 29127 MBtud. No se registraron contratos de capacidad de transporte en negociación directa. Se registraron contratos de subastas de capacidad de transporte por 5604 Kpcd.

ÍNDICE DE PRECIOS



El índice i-Gas presenta un incremento del 1,45%, alcanzando un valor de 6,29 USD/MBtu. El índice de precios para entrega en la Guajira no presentó variaciones. El índice de precios para entrega en Cusiana presenta un incremento del 5,45%, alcanzando un valor de 4,64 USD/MBtu.

10 de noviembre 2022



Henry Hub

6,24

USD/MBtu



LNG
Japón - Corea

27,55

USD/MBtu





COMPORTAMIENTO SUBASTA ÚSELO O VÉNDALO DE CORTO PLAZO



Suministro de Gas Natural*

Variación en el número de adjudicaciones

0%

Variación en las cantidades adjudicadas

150%



*Cálculo realizado comparando el promedio del último y penúltimo día adjudicado



Puntos de Entrega Adjudicados

28 de julio de 2022

22 de septiembre de 2022

Punto entrega	Cantidad (MBTUD)	Número de adjudicaciones	Precio* (USD/MBTU)
CUSIANA	200	1	ND

Punto entrega	Cantidad (MBTUD)	Número de adjudicaciones	Precio* (USD/MBTU)
CUSIANA	500	1	ND



Rutas de Transporte Adjudicadas

3 de noviembre 2022

10 de noviembre 2022

Ruta	Capacidad (KPCD)	Precio* (USD/KPC)
BALLENA - BARRANCABERMEJA	102	ND
COGUA - SABANA_F	415	ND
CUSIANA - EL PORVENIR	828	ND
CUSIANA - OCOA	838	ND
CUSIANA - SABANA_F	639	0,41
CUSIANA - VASCONIA	70	ND
EL PORVENIR - LA BELLEZA	820	ND
LA BELLEZA - COGUA	225	ND
VASCONIA - LA BELLEZA	832	ND
VASCONIA - MARIQUITA	801	ND

Ruta	Capacidad (KPCD)	Precio* (USD/KPC)
VASCONIA - MARIQUITA	802	ND
VASCONIA - LA BELLEZA	854	ND
SEBASTOPOL - VASCONIA	163	ND
LA BELLEZA - COGUA	493	ND
EL PORVENIR - LA BELLEZA	830	ND
CUSIANA - SABANA_F	577	0,41
CUSIANA - OCOA	479	ND
CUSIANA - EL PORVENIR	838	ND
COGUA - SABANA_F	580	ND



Capacidad de transporte*

Variación en el número de adjudicaciones

-9 %



Variación en las cantidades adjudicadas

1 %



*Cálculo realizado comparando el promedio del día anterior con el mismo día de la semana anterior