

AL DÍA CON EL GESTOR

12 de noviembre 2022

ENERGÍA TOMADA DEL SISTEMA NACIONAL DE TRANSPORTE

4 de noviembre de 2022

944 GBTUD



1,6 %

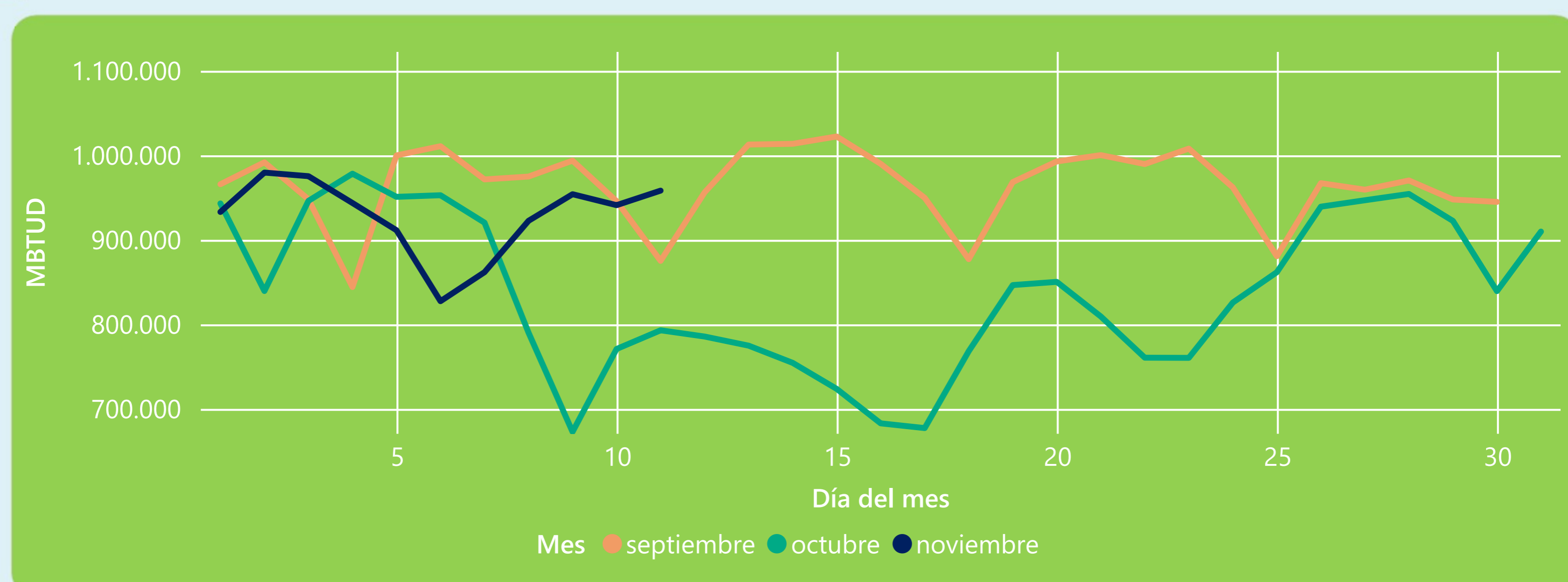
11 de noviembre 2022

958 GBTUD

Se registra un incremento de la cantidad de energía tomada de 1,55%, respecto al viernes de la semana pasada.

*Cálculo realizado comparando el promedio del día anterior con el mismo día de la semana anterior

ENERGÍA TOMADA DEL SISTEMA NACIONAL DE TRANSPORTE



La energía tomada aumentó un 20,84% respecto al mes de Octubre.

La energía tomada aumentó un 9,5% respecto al mes de Septiembre.

INFORMACIÓN OPERATIVA POR SISTEMA

10 de noviembre 2022

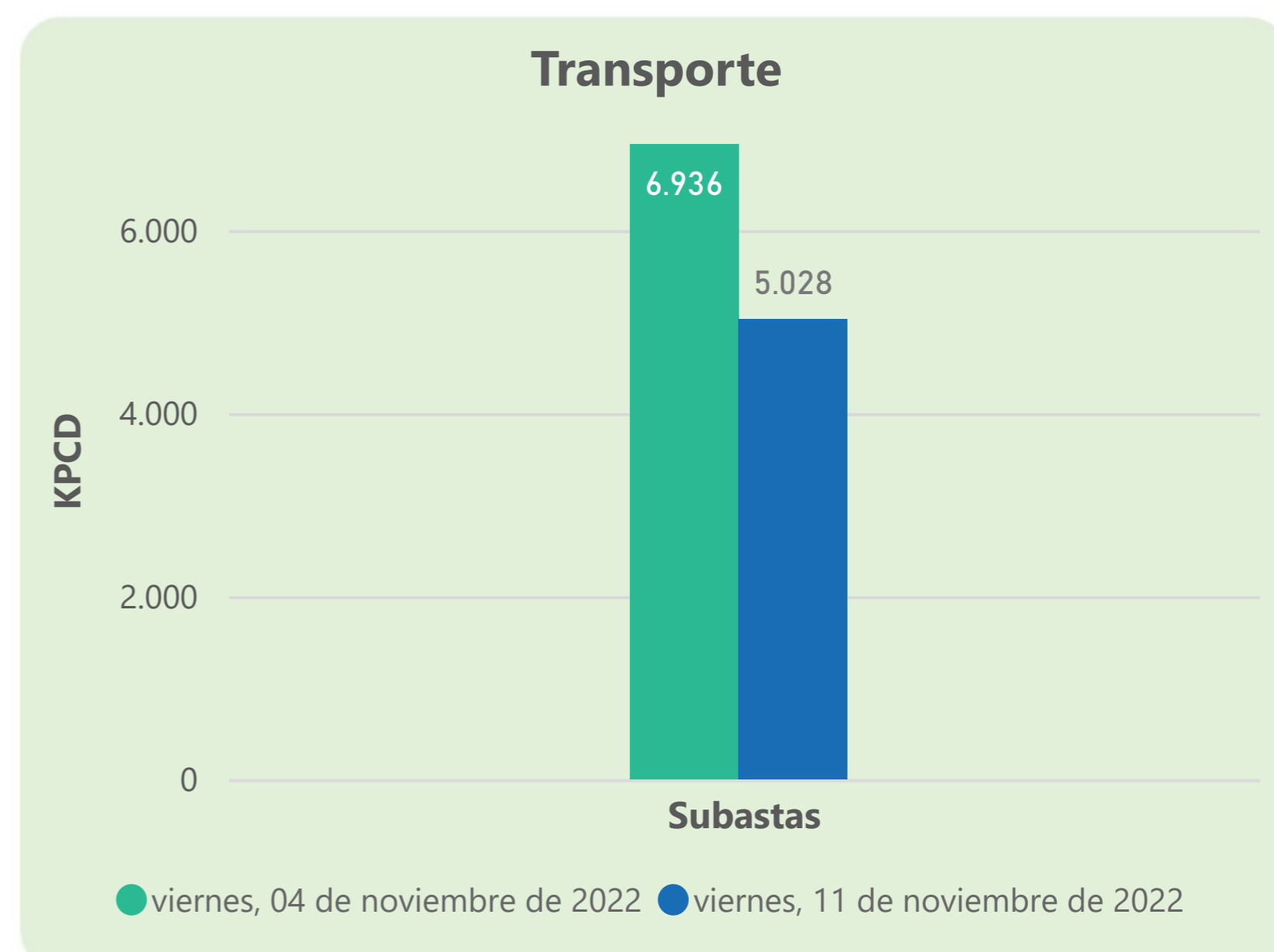
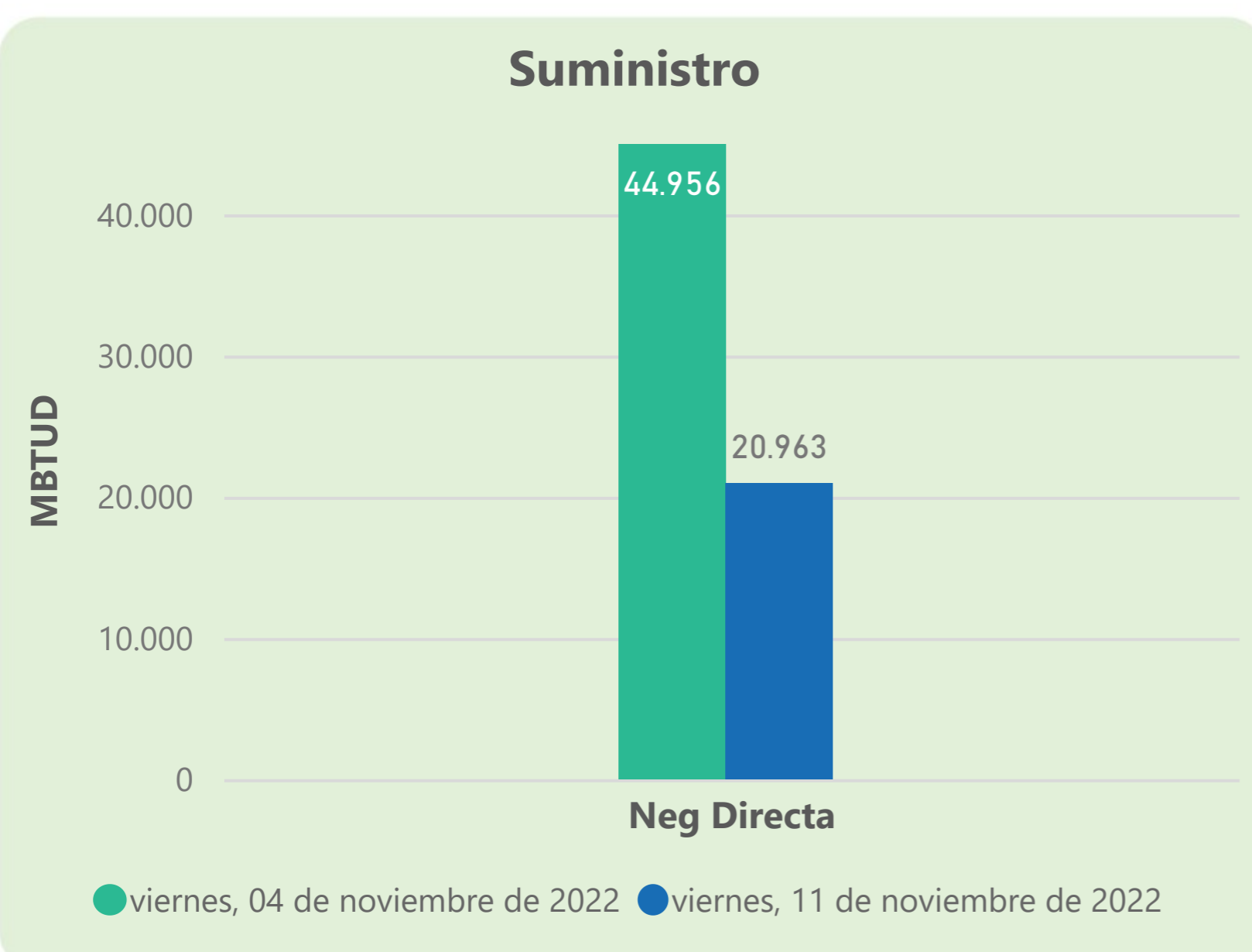
	Energía inyectada	Energía tomada
Costa	276	288
Interior	646	653
Total	922	941

11 de noviembre 2022

	Energía inyectada	Energía tomada
Costa	283	304
Interior	637	654
Total	921	958

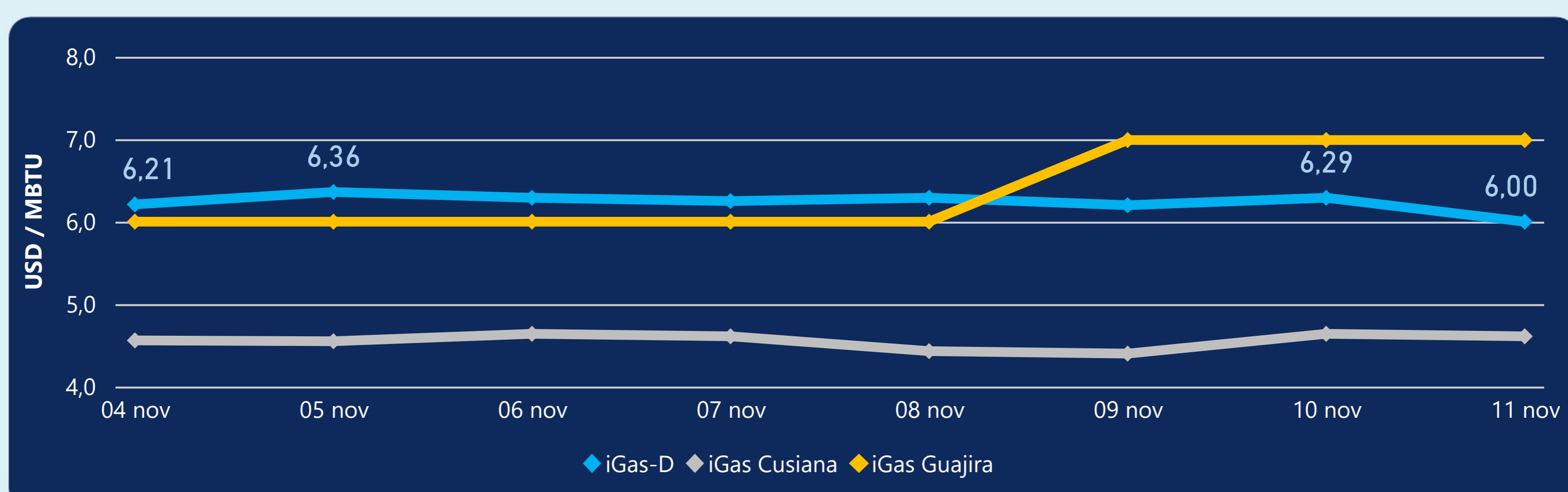
Las posibles diferencias presentadas entre el total de energía inyectada y total de entregas a usuarios finales puede ser ocasionada por almacenamientos en el sistema de transporte (empaquetamientos), pérdidas y consumos no reportados.

MERCADO SECUNDARIO



Se registraron contratos de suministro, realizados en negociación directa por 20963 MBTud. No se registraron contratos de capacidad de transporte en negociación directa. Se registraron contratos de subastas de capacidad de transporte por 5028 Kpcd.

ÍNDICE DE PRECIOS



El índice i-Gas presenta una reducción del -4,61%, alcanzando un valor de 6 USD/MBtu. El índice de precios para entrega en la Guajira no presentó variaciones. El índice de precios para entrega en Cusiana presenta una reducción del -0,65%, alcanzando un valor de 4,61 USD/MBtu.

11 de noviembre 2022



Henry Hub

5,90

USD/MBtu



LNG
Japón - Corea

27,55

USD/MBtu



COMPORTAMIENTO SUBASTA ÚSELO O VÉNDALO DE CORTO PLAZO



Suministro de Gas Natural*

Variación en el número de adjudicaciones

0%

Variación en las cantidades adjudicadas

150%



*Cálculo realizado comparando el promedio del último y penúltimo día adjudicado



Puntos de Entrega Adjudicados

28 de julio de 2022

22 de septiembre de 2022

Punto entrega	Cantidad (MBTUD)	Número de adjudicaciones	Precio* (USD/MBTU)
CUSIANA	200	1	ND

Punto entrega	Cantidad (MBTUD)	Número de adjudicaciones	Precio* (USD/MBTU)
CUSIANA	500	1	ND



Rutas de Transporte Adjudicadas

4 de noviembre 2022

11 de noviembre 2022

Ruta	Capacidad (KPCD)	Precio* (USD/KPC)
COGUA - SABANA_F	517	ND
CUSIANA - EL PORVENIR	824	ND
CUSIANA - OCOA	862	ND
CUSIANA - SABANA_F	937	0,41
EL PORVENIR - LA BELLEZA	820	ND
LA BELLEZA - COGUA	430	ND
SEBASTOPOL - VASCONIA	612	0,07
VASCONIA - LA BELLEZA	843	ND
VASCONIA - MARIQUITA	1.116	ND

Ruta	Capacidad (KPCD)	Precio* (USD/KPC)
VASCONIA - MARIQUITA	482	ND
VASCONIA - LA BELLEZA	864	ND
SEBASTOPOL - VASCONIA	162	ND
LA BELLEZA - COGUA	352	ND
EL PORVENIR - LA BELLEZA	830	ND
CUSIANA - SABANA_F	701	0,41
CUSIANA - OCOA	376	ND
CUSIANA - EL PORVENIR	838	ND
COGUA - SABANA_F	440	ND



Capacidad de transporte*

Variación en el número de adjudicaciones

-9 %



Variación en las cantidades adjudicadas

-28 %



*Cálculo realizado comparando el promedio del día anterior con el mismo día de la semana anterior

* Precios promedio ponderados por cantidad adjudicada.
ND: No disponible por tratarse de una única adjudicación.