

AL DÍA CON EL GESTOR

13 de noviembre 2022

ENERGÍA TOMADA DEL SISTEMA NACIONAL DE TRANSPORTE

5 de noviembre de 2022

911 GBTUD



-1,5 %

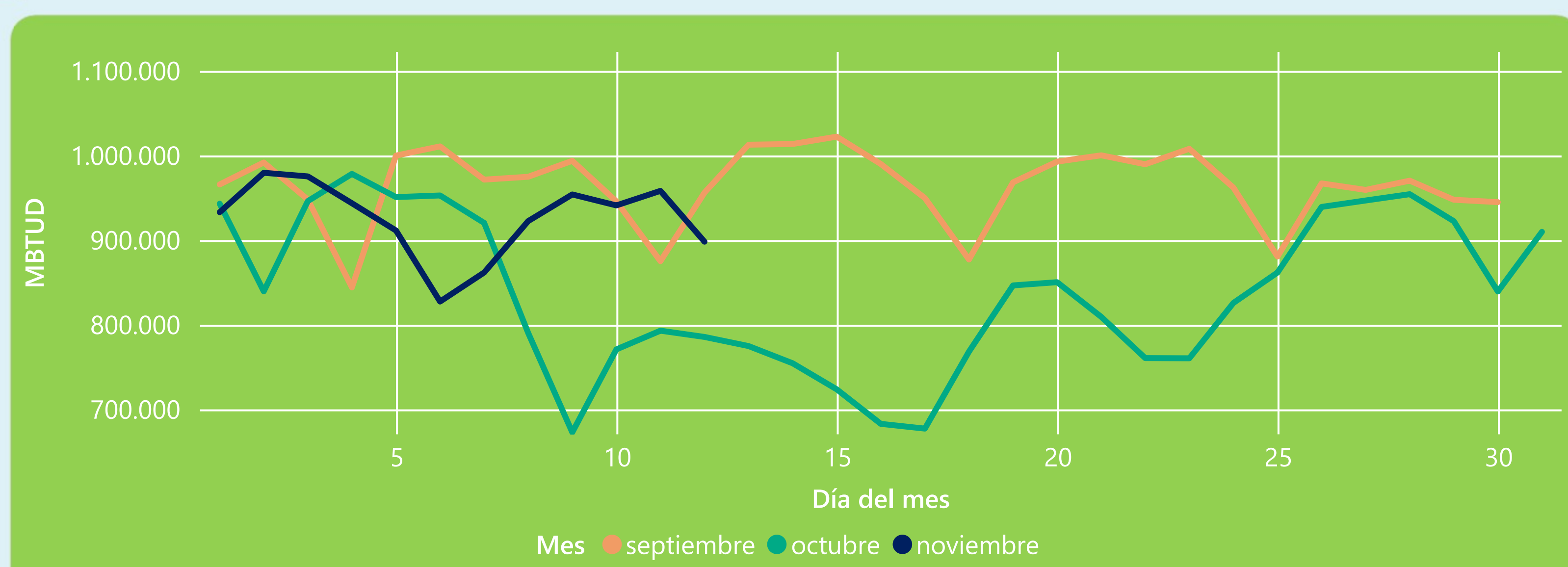
12 de noviembre 2022

898 GBTUD

Se registra una reducción de la cantidad de energía tomada en un -1,45%, respecto al sábado de la semana pasada.

*Cálculo realizado comparando el promedio del día anterior con el mismo día de la semana anterior

ENERGÍA TOMADA DEL SISTEMA NACIONAL DE TRANSPORTE



La energía tomada aumentó un 14,33% respecto al mes de Octubre.

La energía tomada se redujo un -6,07% respecto al mes de Septiembre.

INFORMACIÓN OPERATIVA POR SISTEMA

11 de noviembre 2022

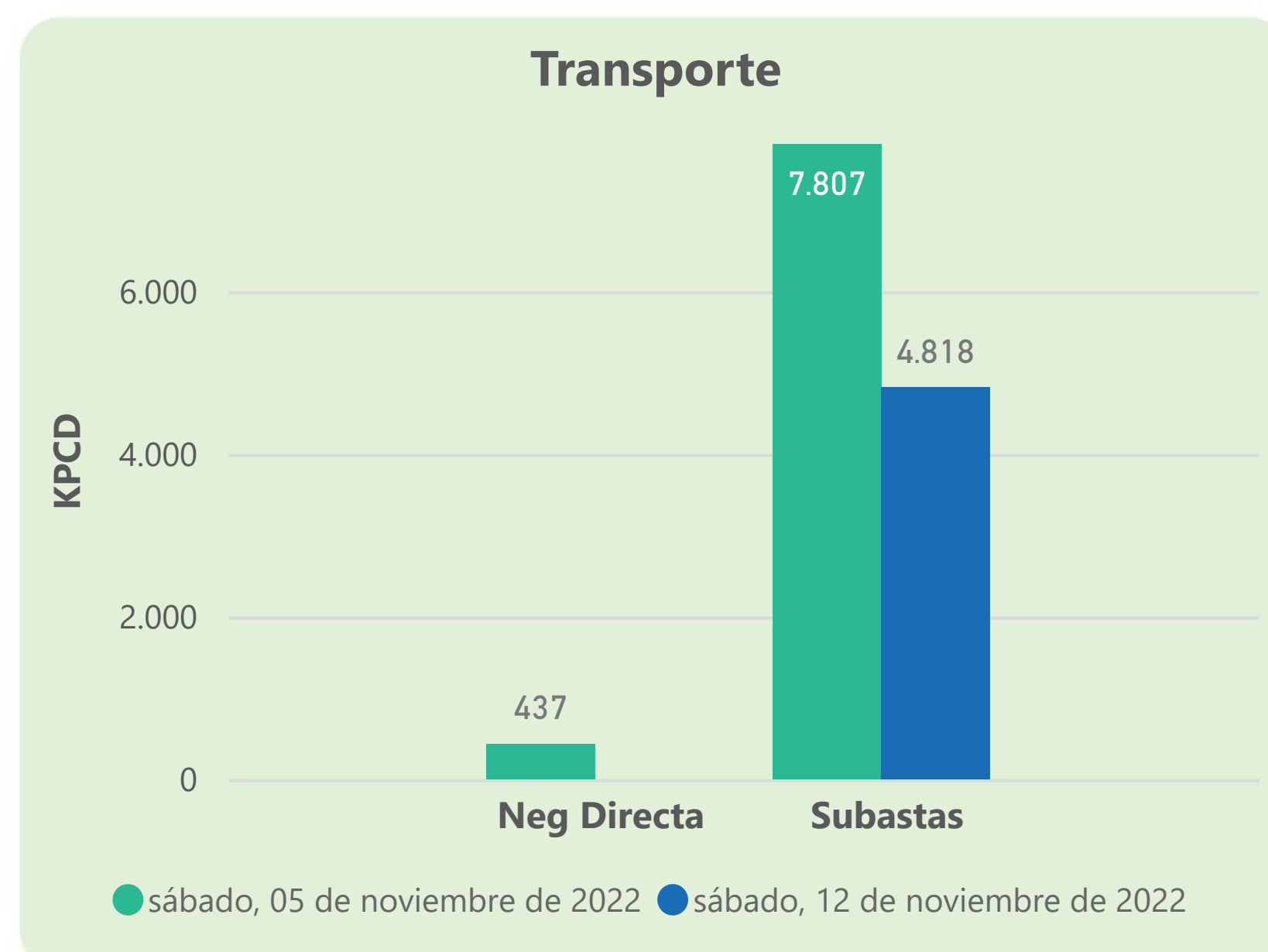
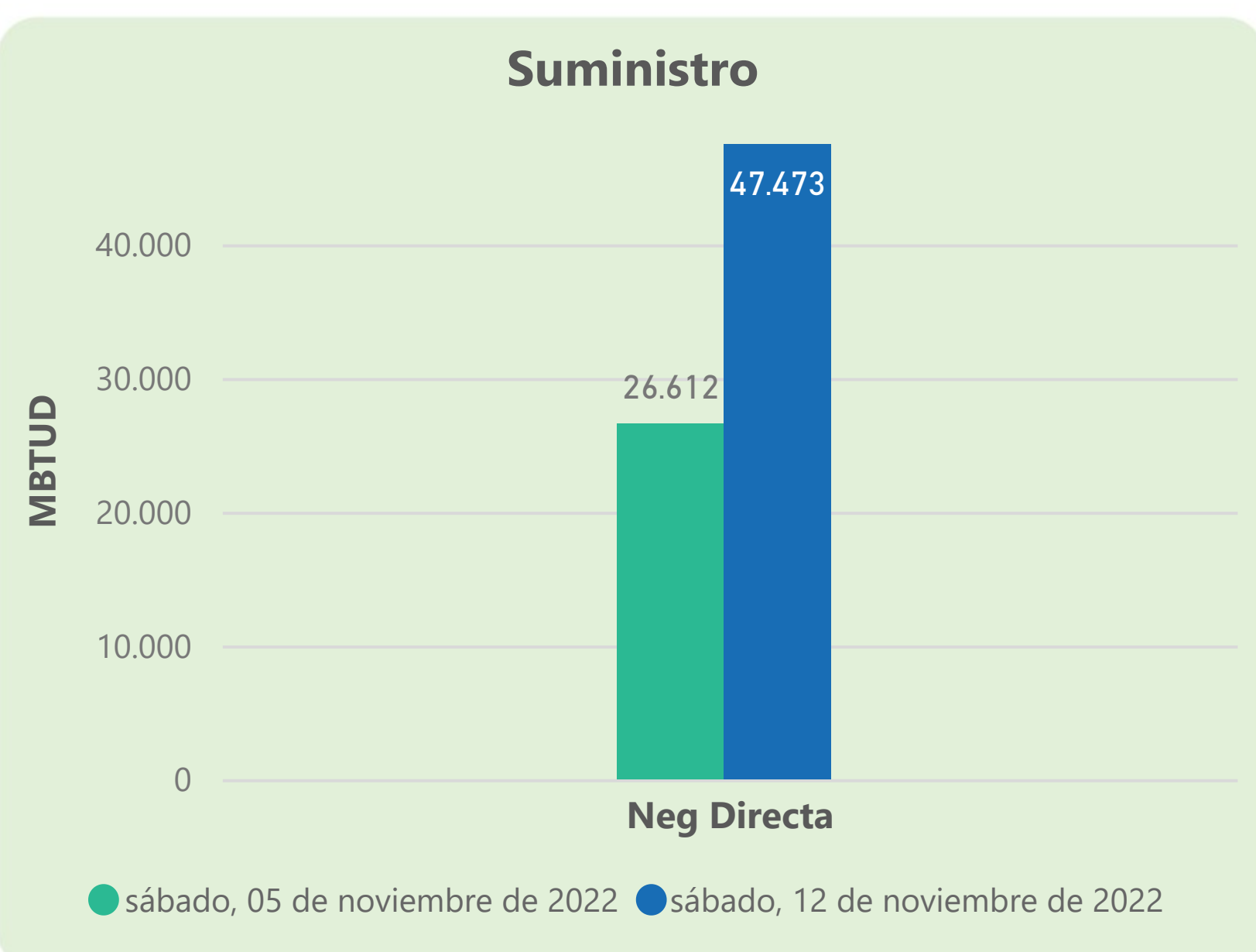
	Energía inyectada	Energía tomada
Costa	283	304
Interior	637	654
Total	921	958

12 de noviembre 2022

	Energía inyectada	Energía tomada
Costa	291	272
Interior	638	626
Total	929	898

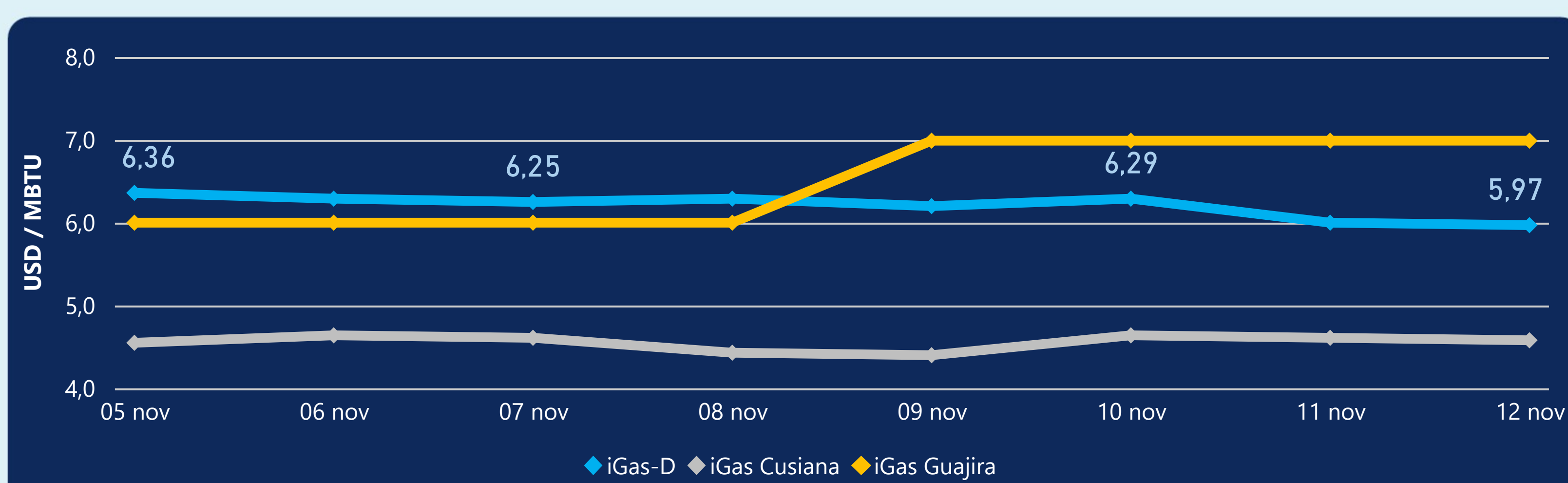
Las posibles diferencias presentadas entre el total de energía inyectada y total de entregas a usuarios finales puede ser ocasionada por almacenamientos en el sistema de transporte (empaquetamientos), pérdidas y consumos no reportados.

MERCADO SECUNDARIO



Se registraron contratos de suministro, realizados en negociación directa por 47473 MBtud. No se registraron contratos de capacidad de transporte en negociación directa. Se registraron contratos de subastas de capacidad de transporte por 4818 Kpcd.

ÍNDICE DE PRECIOS



El índice i-Gas presenta una reducción del -0,5%, alcanzando un valor de 5,97 USD/MBtu. El índice de precios para entrega en la Guajira no presentó variaciones. El índice de precios para entrega en Cusiana presenta una reducción del -0,65%, alcanzando un valor de 4,58 USD/MBtu.

12 de noviembre 2022



Henry Hub

5,88

USD/MBtu



LNG
Japón - Corea

27,26

USD/MBtu





COMPORTAMIENTO SUBASTA ÚSELO O VÉNDALO DE CORTO PLAZO



Suministro de Gas Natural*

Variación en el número de adjudicaciones

0%

Variación en las cantidades adjudicadas

150%



*Cálculo realizado comparando el promedio del último y penúltimo día adjudicado



Puntos de Entrega Adjudicados

28 de julio de 2022

22 de septiembre de 2022

Punto entrega	Cantidad (MBTUD)	Número de adjudicaciones	Precio* (USD/MBTU)
CUSIANA	200	1	ND

Punto entrega	Cantidad (MBTUD)	Número de adjudicaciones	Precio* (USD/MBTU)
CUSIANA	500	1	ND



Rutas de Transporte Adjudicadas

5 de noviembre 2022

12 de noviembre 2022

Ruta	Capacidad (KPCD)	Precio* (USD/KPC)
COGUA - SABANA_F	1.141	ND
CUSIANA - EL PORVENIR	840	ND
CUSIANA - OCOA	575	ND
CUSIANA - SABANA_F	376	ND
EL PORVENIR - LA BELLEZA	824	ND
LA BELLEZA - COGUA	1.054	ND
SEBASTOPOL - VASCONIA	988	0,07
VASCONIA - LA BELLEZA	849	ND
VASCONIA - MARIQUITA	1.172	ND

Ruta	Capacidad (KPCD)	Precio* (USD/KPC)
VASCONIA - MARIQUITA	482	ND
VASCONIA - LA BELLEZA	881	ND
SEBASTOPOL - VASCONIA	161	ND
LA BELLEZA - COGUA	293	ND
EL PORVENIR - LA BELLEZA	829	ND
CUSIANA - SABANA_F	576	0,41
CUSIANA - OCOA	392	ND
CUSIANA - EL PORVENIR	837	ND
COGUA - SABANA_F	381	ND



Capacidad de transporte*

Variación en el número de adjudicaciones

0 %

Variación en las cantidades adjudicadas

-38 %



*Cálculo realizado comparando el promedio del día anterior con el mismo día de la semana anterior