

AL DÍA CON EL GESTOR

15 de noviembre 2022

ENERGÍA TOMADA DEL SISTEMA NACIONAL DE TRANSPORTE

7 de noviembre de 2022

862 GBTUD



-3,3 %

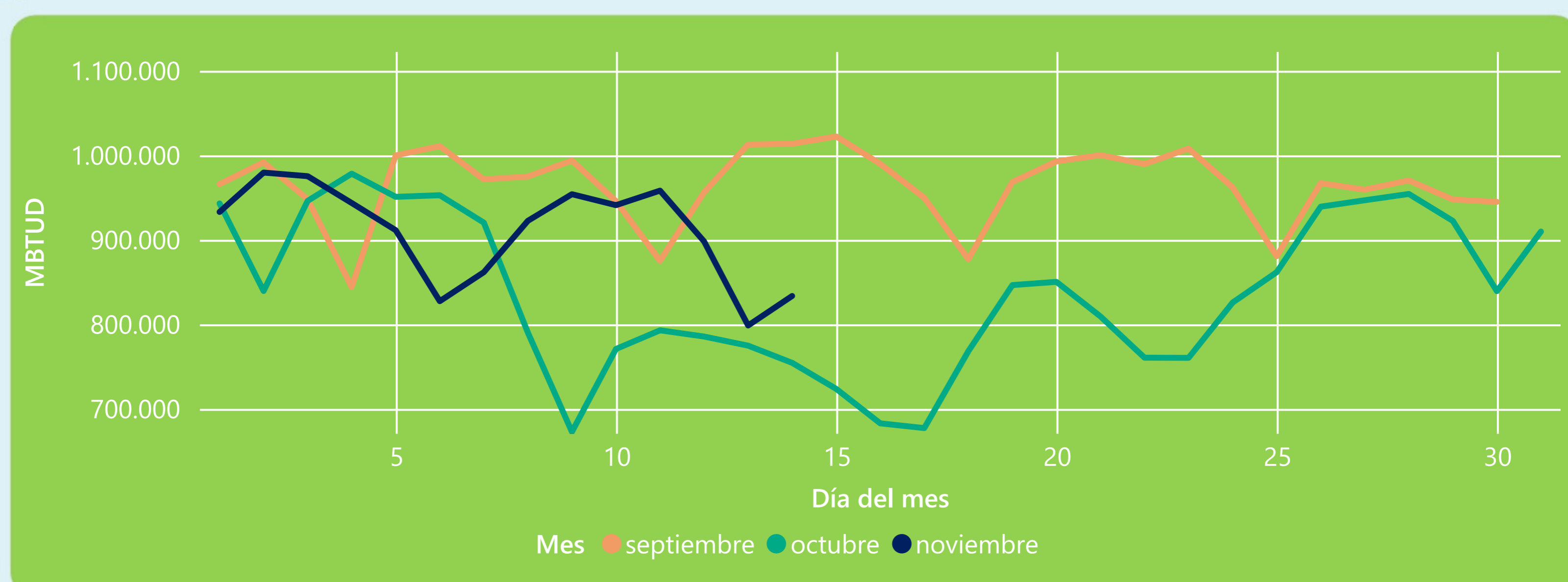
14 de noviembre 2022

834 GBTUD

Se registra una reducción de la cantidad de energía tomada en un -3,26%, respecto al lunes de la semana pasada.

*Cálculo realizado comparando el promedio del día anterior con el mismo día de la semana anterior

ENERGÍA TOMADA DEL SISTEMA NACIONAL DE TRANSPORTE



La energía tomada aumentó un 10,49% respecto al mes de Octubre.

La energía tomada se redujo un -17,76% respecto al mes de Septiembre.

INFORMACIÓN OPERATIVA POR SISTEMA

13 de noviembre 2022

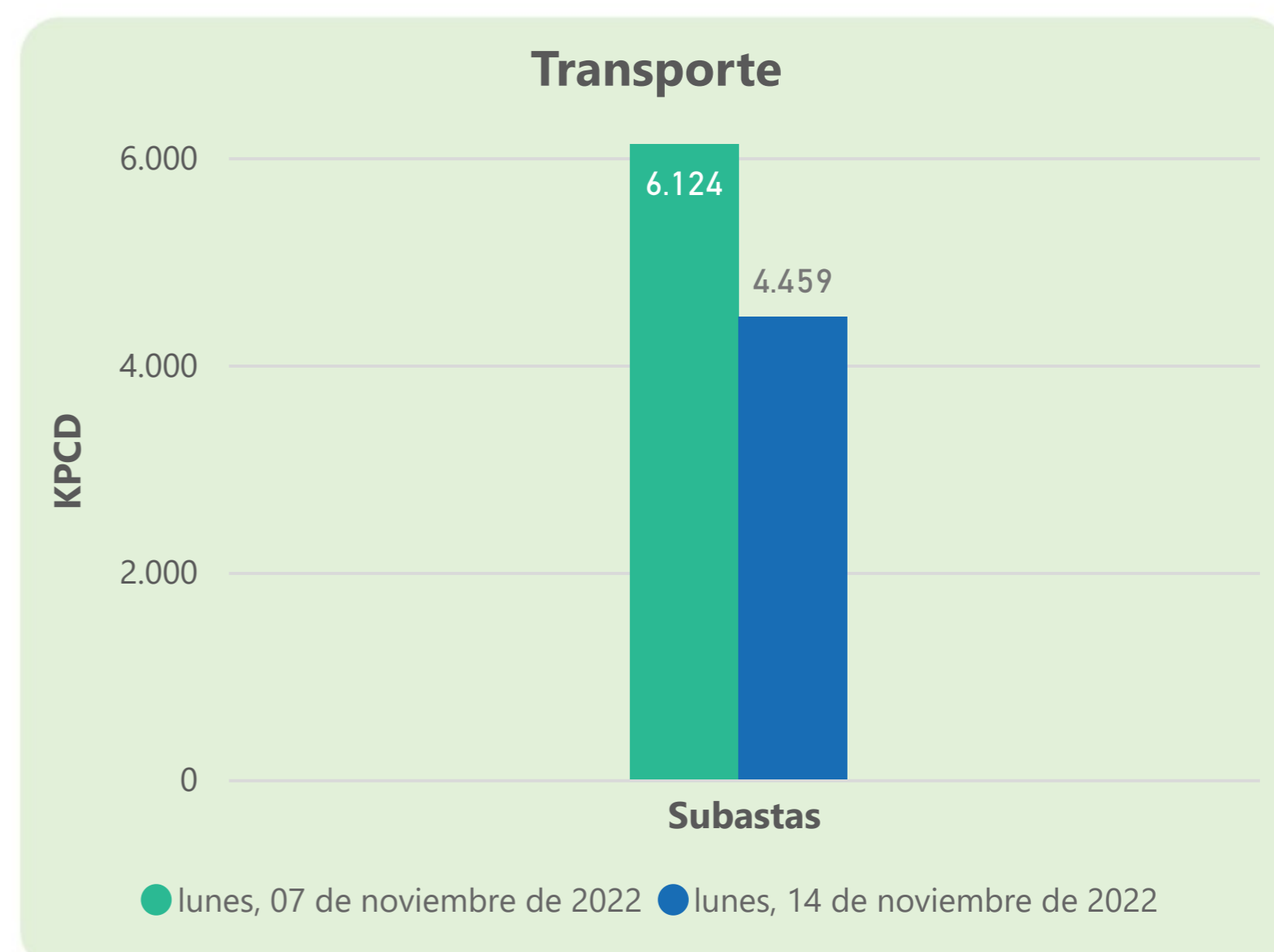
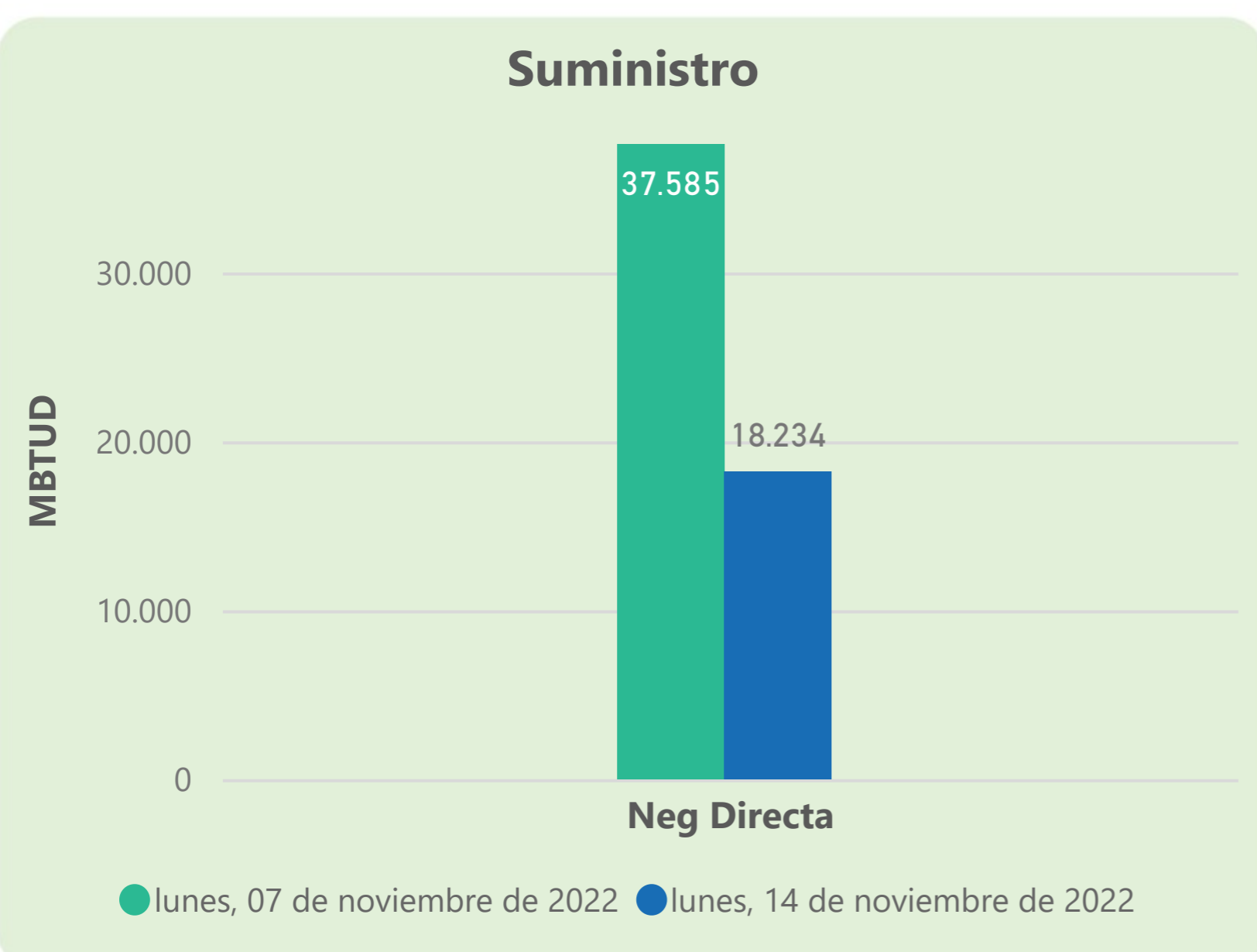
	Energía inyectada	Energía tomada
Costa	248	250
Interior	618	548
Total	866	799

14 de noviembre 2022

	Energía inyectada	Energía tomada
Costa	264	260
Interior	601	574
Total	865	834

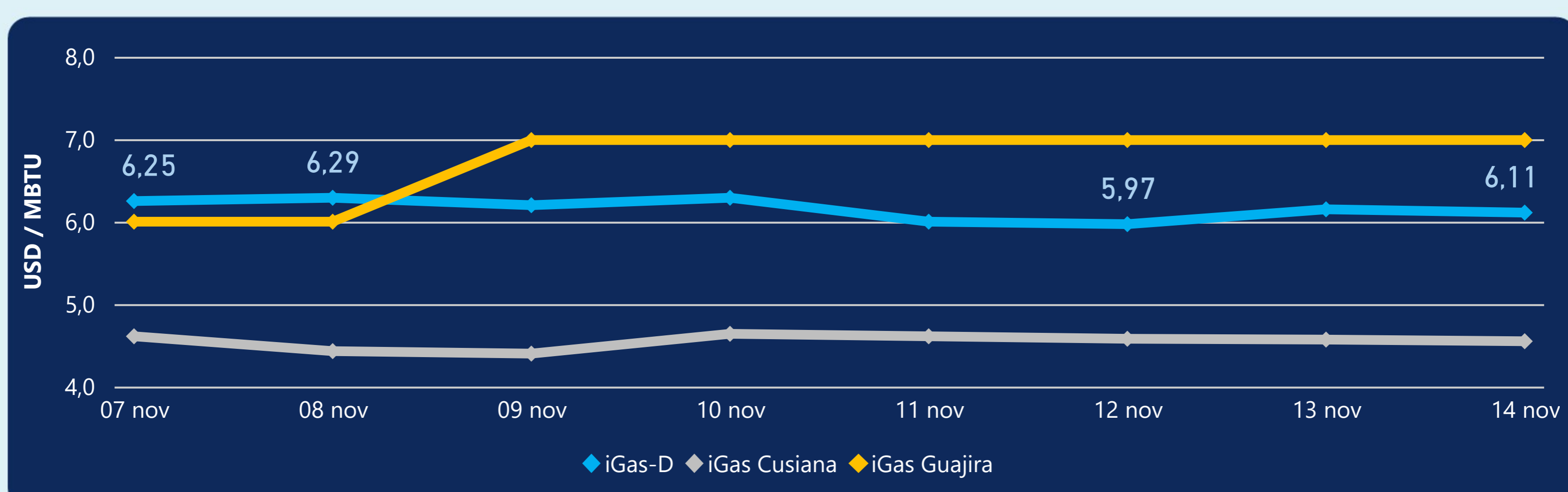
Las posibles diferencias presentadas entre el total de energía inyectada y total de entregas a usuarios finales puede ser ocasionada por almacenamientos en el sistema de transporte (empaquetamientos), pérdidas y consumos no reportados.

MERCADO SECUNDARIO



Se registraron contratos de suministro, realizados en negociación directa por 18234 MBtud. No se registraron contratos de capacidad de transporte en negociación directa. Se registraron contratos de subastas de capacidad de transporte por 4459 Kpcd.

ÍNDICE DE PRECIOS



El índice i-Gas presenta una reducción del -0,65%, alcanzando un valor de 6,11 USD/MBtu. El índice de precios para entrega en la Guajira no presentó variaciones. El índice de precios para entrega en Cusiana presenta una reducción del -0,44%, alcanzando un valor de 4,55 USD/MBtu.

14 de noviembre 2022



Henry Hub

5,93

USD/MBtu



LNG
Japón - Corea

27,23

USD/MBtu





COMPORTAMIENTO SUBASTA ÚSELO O VÉNDALO DE CORTO PLAZO



Suministro de Gas Natural*

Variación en el número de adjudicaciones

0%

Variación en las cantidades adjudicadas

150%



*Cálculo realizado comparando el promedio del último y penúltimo día adjudicado



Puntos de Entrega Adjudicados

28 de julio de 2022

22 de septiembre de 2022

Punto entrega	Cantidad (MBTUD)	Número de adjudicaciones	Precio* (USD/MBTU)
CUSIANA	200	1	ND

Punto entrega	Cantidad (MBTUD)	Número de adjudicaciones	Precio* (USD/MBTU)
CUSIANA	500	1	ND



Rutas de Transporte Adjudicadas

7 de noviembre 2022

14 de noviembre 2022

Ruta	Capacidad (KPCD)	Precio* (USD/KPC)
COGUA - SABANA_F	590	ND
CUSIANA - EL PORVENIR	830	ND
CUSIANA - OCOA	926	ND
CUSIANA - SABANA_F	457	0,41
EL PORVENIR - LA BELLEZA	825	ND
LA BELLEZA - COGUA	502	ND
SEBASTOPOL - VASCONIA	390	ND
VASCONIA - LA BELLEZA	820	ND
VASCONIA - MARIQUITA	801	ND

Ruta	Capacidad (KPCD)	Precio* (USD/KPC)
VASCONIA - LA BELLEZA	819	ND
SEBASTOPOL - VASCONIA	167	ND
LA BELLEZA - COGUA	353	ND
EL PORVENIR - LA BELLEZA	834	ND
CUSIANA - SABANA_F	1.049	0,41
CUSIANA - OCOA	42	ND
CUSIANA - EL PORVENIR	842	ND
COGUA - SABANA_F	441	ND



Capacidad de transporte*

Variación en el número de adjudicaciones

-10 %



Variación en las cantidades adjudicadas

-26 %



*Cálculo realizado comparando el promedio del día anterior con el mismo día de la semana anterior

* Precios promedio ponderados por cantidad adjudicada.
ND: No disponible por tratarse de una única adjudicación.