

AL DÍA CON EL GESTOR

17 de noviembre 2022



ENERGÍA TOMADA DEL SISTEMA NACIONAL DE TRANSPORTE

9 de noviembre de 2022

954 GBTUD



-2,1 %

16 de noviembre 2022

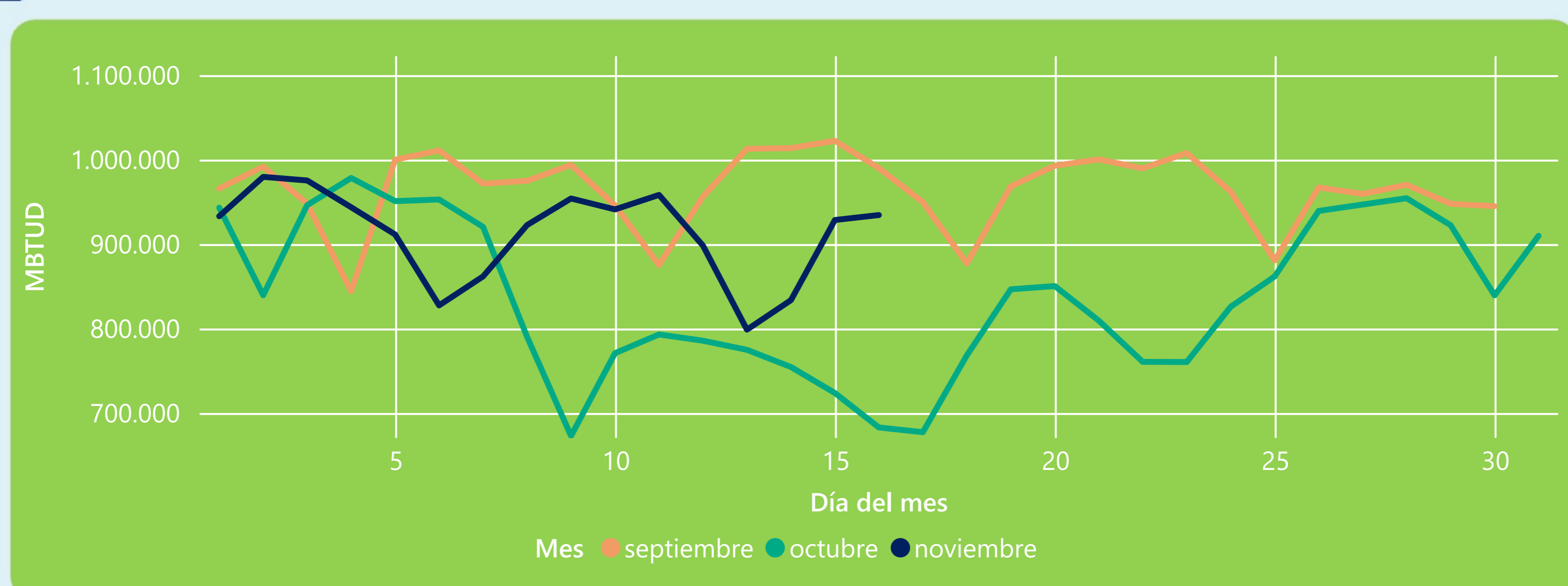
934 GBTUD

Se registra una reducción de la cantidad de energía tomada en un -2,06%, respecto al miércoles de la semana pasada.

*Cálculo realizado comparando el promedio del día anterior con el mismo día de la semana anterior



ENERGÍA TOMADA DEL SISTEMA NACIONAL DE TRANSPORTE



La energía tomada aumentó un 36,83% respecto al mes de Octubre.

La energía tomada se redujo un -5,61% respecto al mes de Septiembre.



INFORMACIÓN OPERATIVA POR SISTEMA

15 de noviembre 2022

	Energía inyectada	Energía tomada
Costa	282	293
Interior	636	635
Total	918	928

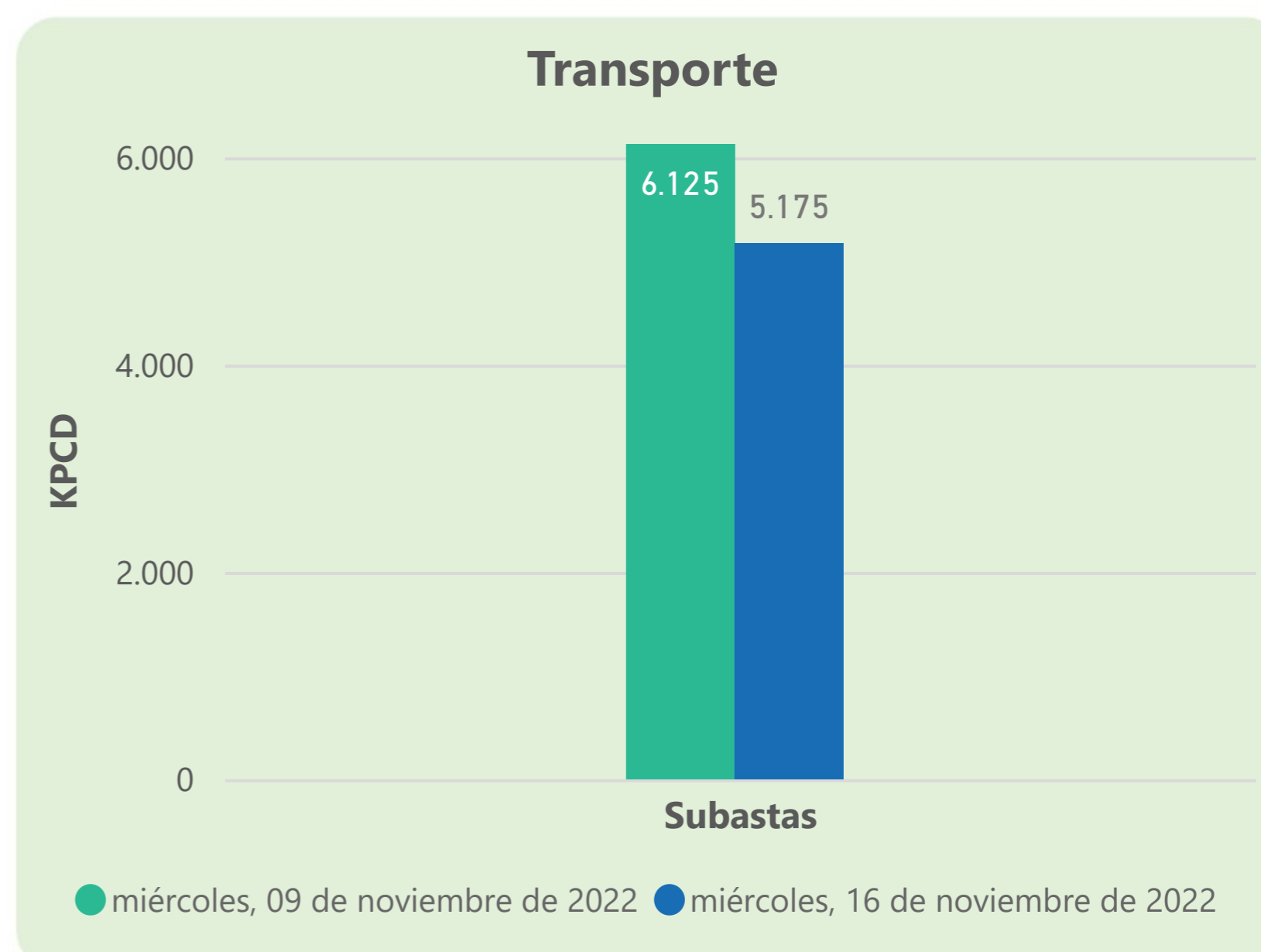
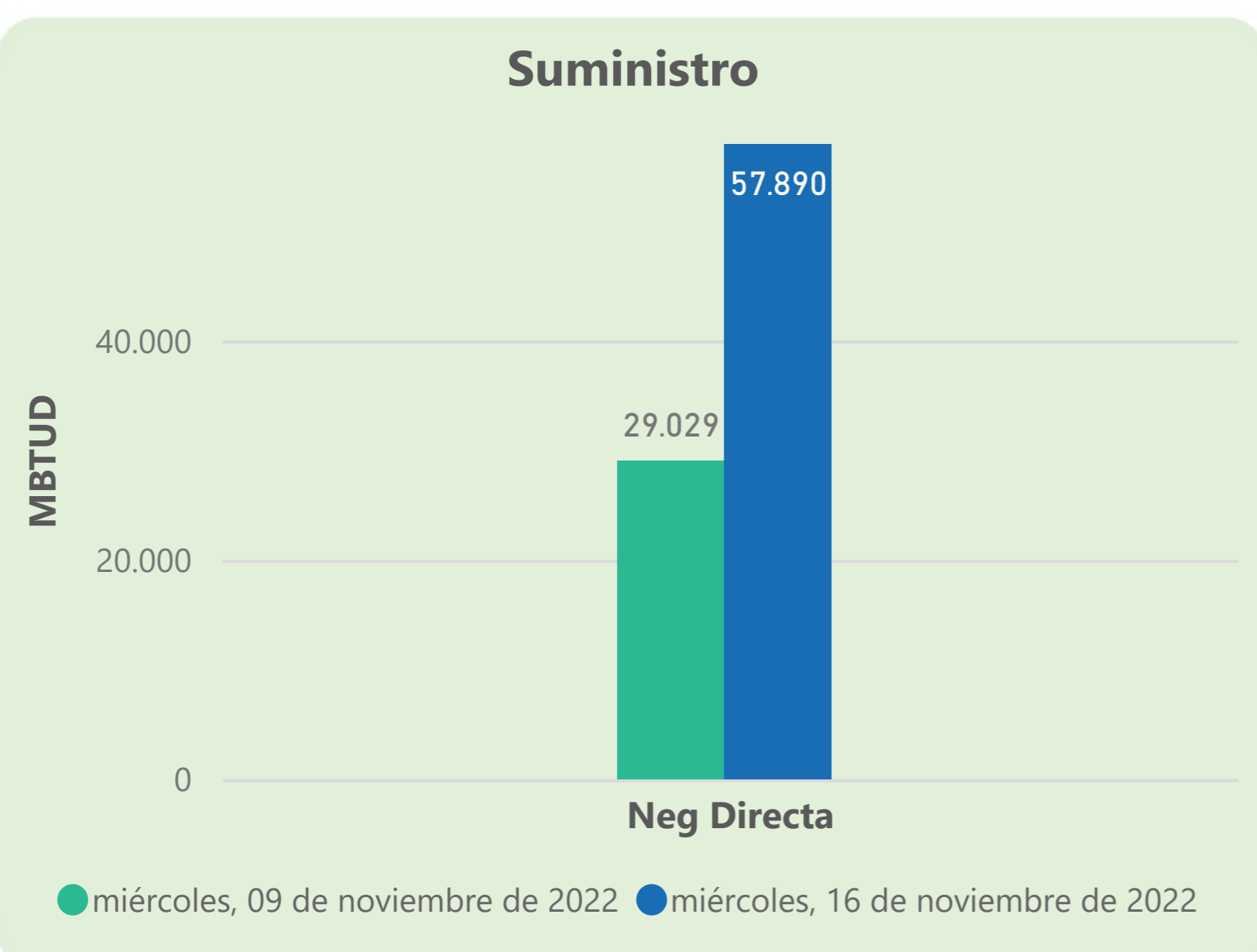
16 de noviembre 2022

	Energía inyectada	Energía tomada
Costa	288	297
Interior	633	637
Total	921	934

Las posibles diferencias presentadas entre el total de energía inyectada y total de entregas a usuarios finales puede ser ocasionada por almacenamientos en el sistema de transporte (empaquetamientos), pérdidas y consumos no reportados.



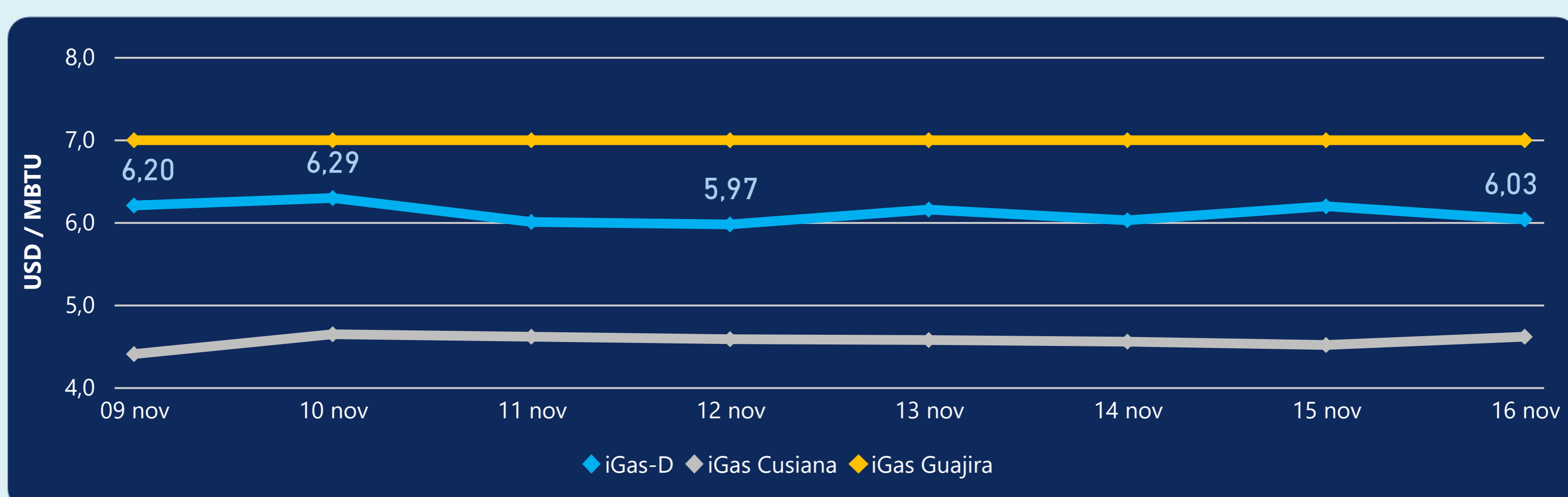
MERCADO SECUNDARIO



Se registraron contratos de suministro, realizados en negociación directa por 57890 MBtud. No se registraron contratos de capacidad de transporte en negociación directa. Se registraron contratos de subastas de capacidad de transporte por 5175 Kpcd.



ÍNDICE DE PRECIOS



El índice i-Gas presenta una reducción del -2,58%, alcanzando un valor de 6,03 USD/MBtu. El índice de precios para entrega en la Guajira no presentó variaciones. El índice de precios para entrega en Cusiana presenta un incremento del 2,22%, alcanzando un valor de 4,61 USD/MBtu.

16 de noviembre 2022



Henry Hub

5,96

USD/MBtu



LNG
Japón - Corea

25,89

USD/MBtu





COMPORTAMIENTO SUBASTA ÚSELO O VÉNDALO DE CORTO PLAZO



Suministro de Gas Natural*

Variación en el número de adjudicaciones

0%

Variación en las cantidades adjudicadas

150%



*Cálculo realizado comparando el promedio del último y penúltimo día adjudicado



Puntos de Entrega Adjudicados

28 de julio de 2022

22 de septiembre de 2022

Punto entrega	Cantidad (MBTUD)	Número de adjudicaciones	Precio* (USD/MBTU)
CUSIANA	200	1	ND

Punto entrega	Cantidad (MBTUD)	Número de adjudicaciones	Precio* (USD/MBTU)
CUSIANA	500	1	ND



Rutas de Transporte Adjudicadas

9 de noviembre 2022

16 de noviembre 2022

Ruta	Capacidad (KPCD)	Precio* (USD/KPC)
COGUA - SABANA_F	496	ND
CUSIANA - EL PORVENIR	853	ND
CUSIANA - OCOA	392	ND
CUSIANA - SABANA_F	1.108	0,41
EL PORVENIR - LA BELLEZA	837	ND
LA BELLEZA - COGUA	408	ND
SEBASTOPOL - VASCONIA	421	ND
VASCONIA - LA BELLEZA	843	ND
VASCONIA - MARIQUITA	801	ND

Ruta	Capacidad (KPCD)	Precio* (USD/KPC)
VASCONIA - MARIQUITA	550	ND
VASCONIA - LA BELLEZA	844	ND
SEBASTOPOL - VASCONIA	162	ND
LA BELLEZA - COGUA	422	ND
EL PORVENIR - LA BELLEZA	822	ND
CUSIANA - SABANA_F	523	0,41
CUSIANA - OCOA	533	ND
CUSIANA - EL PORVENIR	847	ND
COGUA - SABANA_F	510	ND



Capacidad de transporte*

Variación en el número de adjudicaciones

0 %

Variación en las cantidades adjudicadas

-15 %



*Cálculo realizado comparando el promedio del día anterior con el mismo día de la semana anterior