

AL DÍA CON EL GESTOR

18 de noviembre 2022



ENERGÍA TOMADA DEL SISTEMA NACIONAL DE TRANSPORTE

10 de noviembre de 2022

941 GBTUD



-0,8 %

17 de noviembre 2022

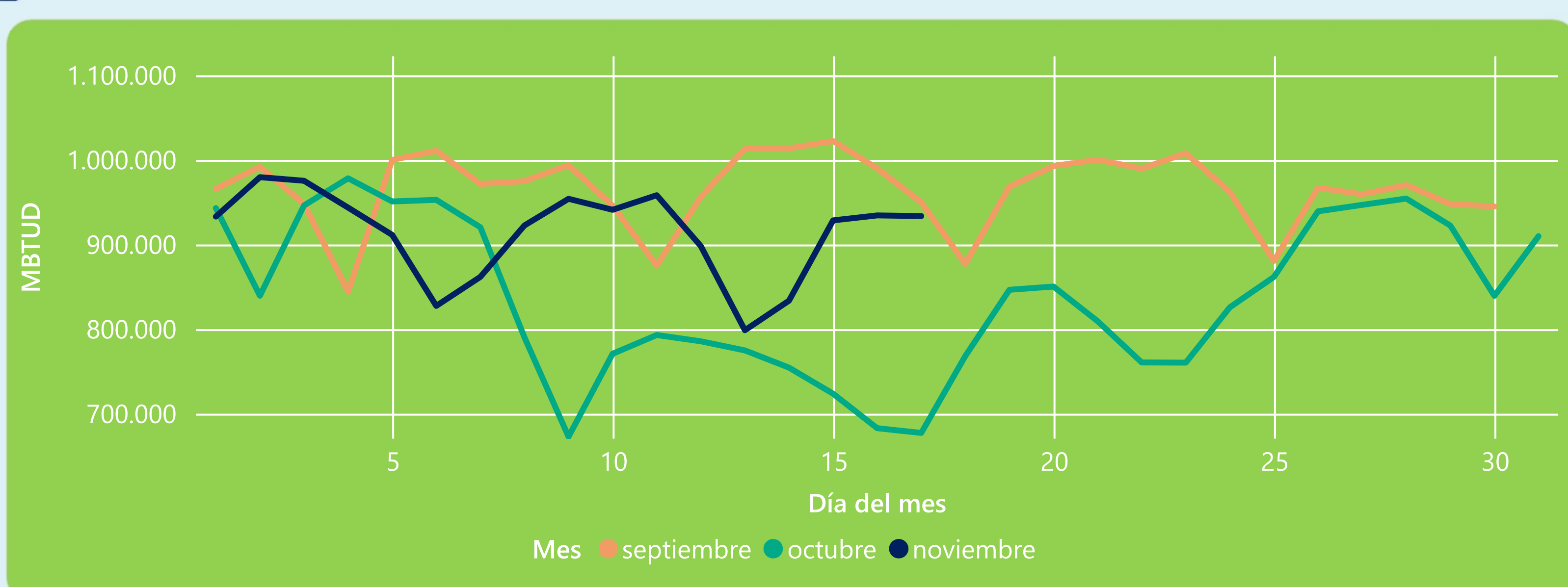
934 GBTUD

Se registra una reducción de la cantidad de energía tomada en un -0,79%, respecto al jueves de la semana pasada.

*Cálculo realizado comparando el promedio del día anterior con el mismo día de la semana anterior



ENERGÍA TOMADA DEL SISTEMA NACIONAL DE TRANSPORTE



La energía tomada aumentó un 37,84% respecto al mes de Octubre.

La energía tomada se redujo un -1,7% respecto al mes de Septiembre.



INFORMACIÓN OPERATIVA POR SISTEMA

16 de noviembre 2022

	Energía inyectada	Energía tomada
Costa	288	297
Interior	633	637
Total	921	934

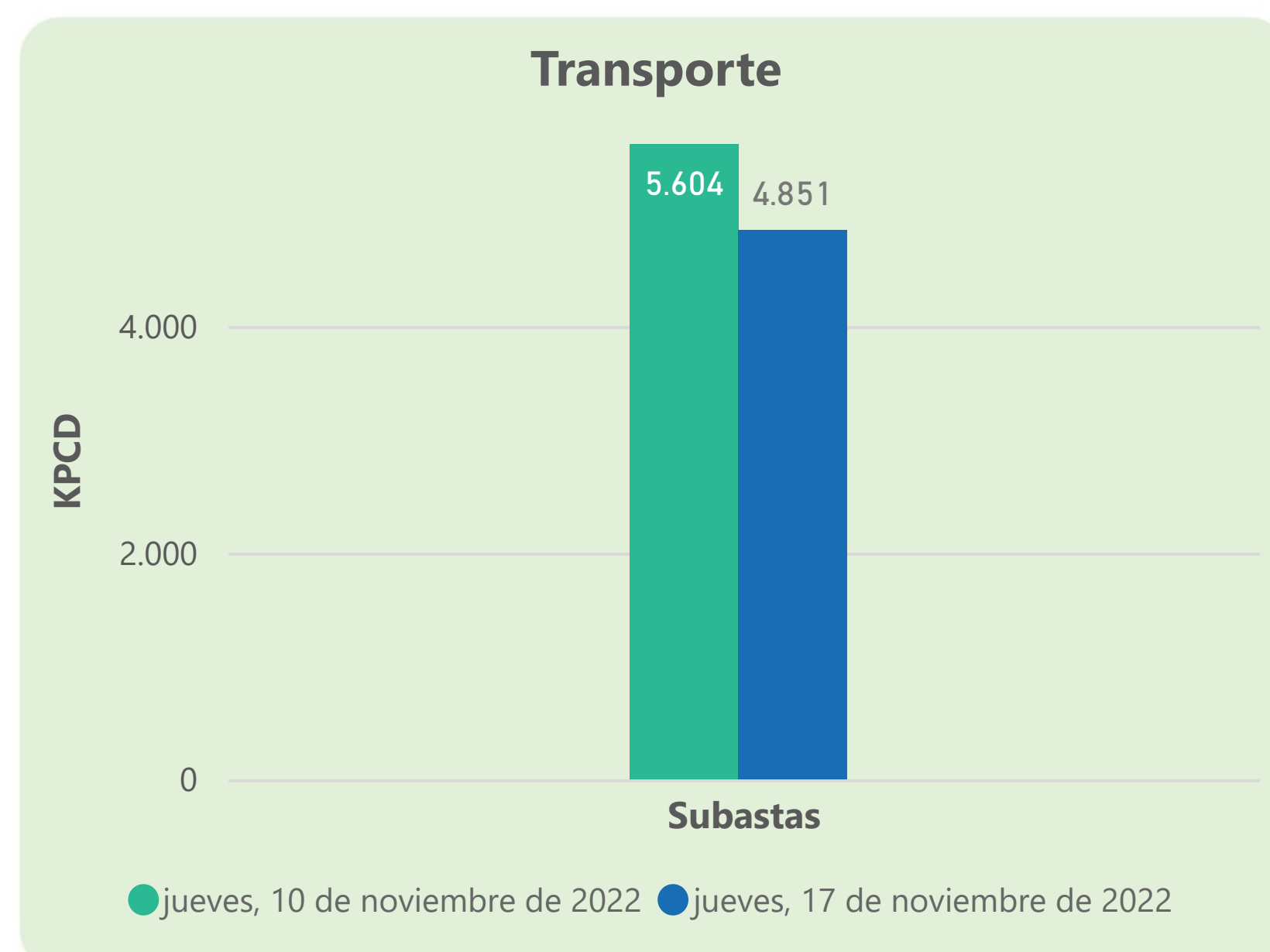
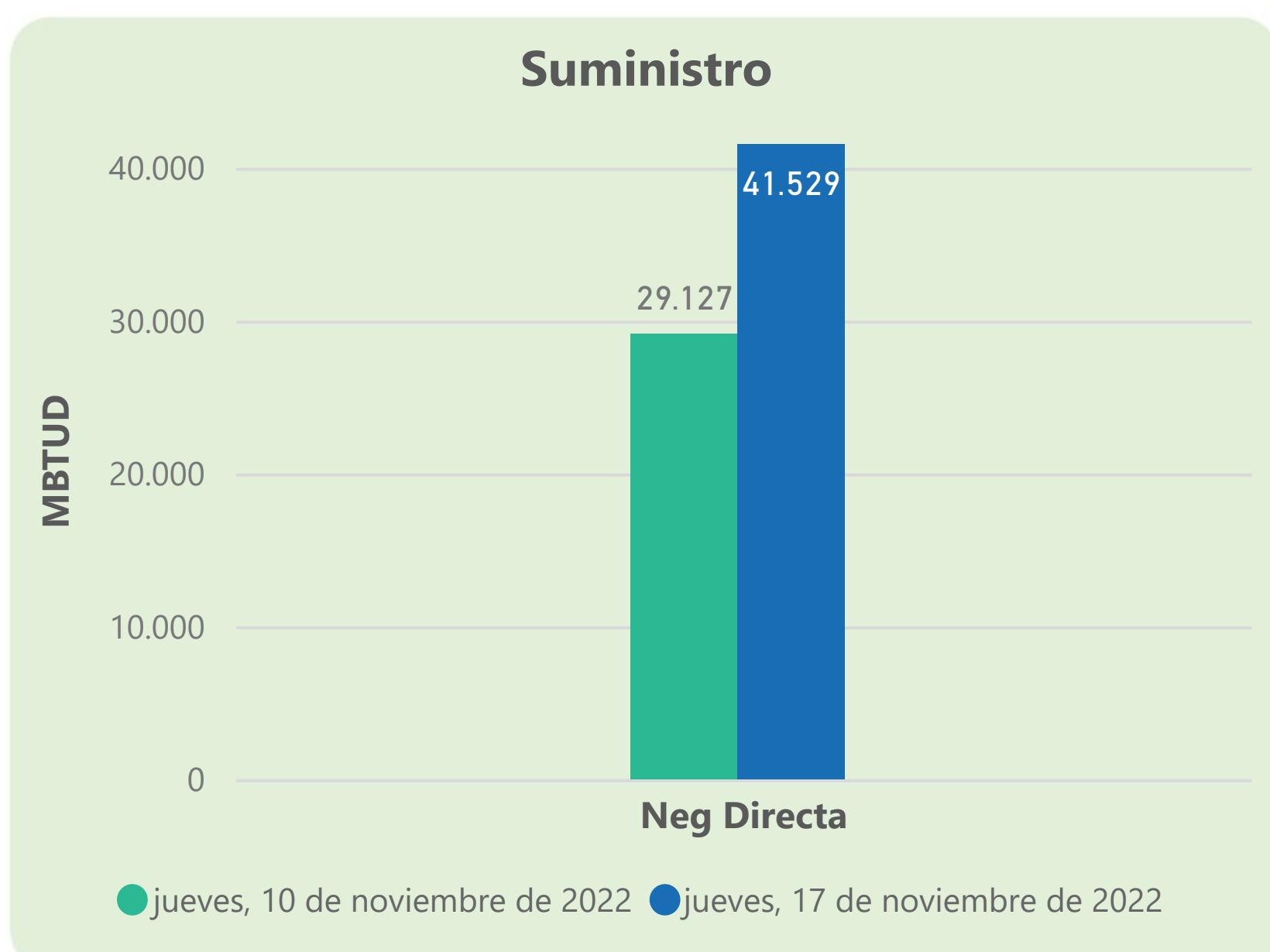
17 de noviembre 2022

	Energía inyectada	Energía tomada
Costa	310	289
Interior	635	644
Total	944	934

Las posibles diferencias presentadas entre el total de energía inyectada y total de entregas a usuarios finales puede ser ocasionada por almacenamientos en el sistema de transporte (empaquetamientos), pérdidas y consumos no reportados.



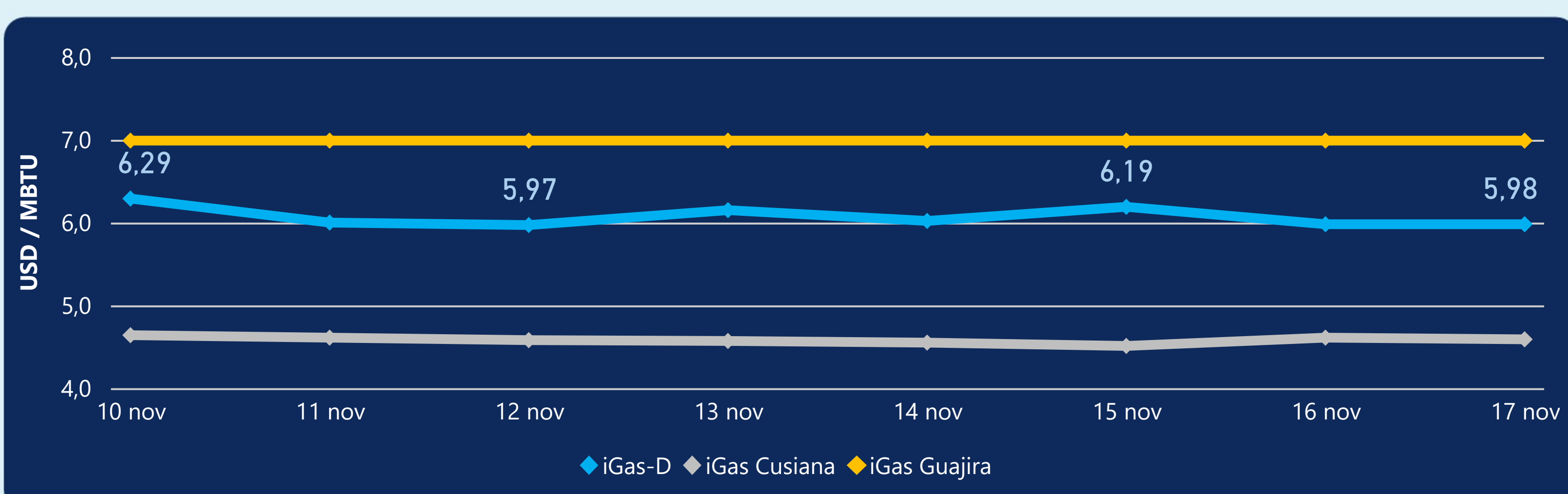
MERCADO SECUNDARIO



Se registraron contratos de suministro, realizados en negociación directa por 41529 MBtud. No se registraron contratos de capacidad de transporte en negociación directa. Se registraron contratos de subastas de capacidad de transporte por 4851 Kpcd.



ÍNDICE DE PRECIOS



El índice i-Gas no presentó variaciones. El índice de precios para entrega en la Guajira no presentó variaciones. El índice de precios para entrega en Cusiana presenta una reducción del -0,43%, alcanzando un valor de 4,59 USD/MBtu.

17 de noviembre 2022



Henry Hub

6,37

USD/MBtu



LNG
Japón - Corea

26,32

USD/MBtu





COMPORTAMIENTO SUBASTA ÚSELO O VÉNDALO DE CORTO PLAZO



Suministro de Gas Natural*

Variación en el número de adjudicaciones

0%

Variación en las cantidades adjudicadas

150%



*Cálculo realizado comparando el promedio del último y penúltimo día adjudicado



Puntos de Entrega Adjudicados

28 de julio de 2022

22 de septiembre de 2022

Punto entrega	Cantidad (MBTUD)	Número de adjudicaciones	Precio* (USD/MBTU)
CUSIANA	200	1	ND

Punto entrega	Cantidad (MBTUD)	Número de adjudicaciones	Precio* (USD/MBTU)
CUSIANA	500	1	ND



Rutas de Transporte Adjudicadas

10 de noviembre 2022

17 de noviembre 2022

Ruta	Capacidad (KPCD)	Precio* (USD/KPC)
COGUA - SABANA_F	580	ND
CUSIANA - EL PORVENIR	838	ND
CUSIANA - OCOA	479	ND
CUSIANA - SABANA_F	577	0,41
EL PORVENIR - LA BELLEZA	830	ND
LA BELLEZA - COGUA	493	ND
SEBASTOPOL - VASCONIA	163	ND
VASCONIA - LA BELLEZA	854	ND
VASCONIA - MARIQUITA	802	ND

Ruta	Capacidad (KPCD)	Precio* (USD/KPC)
VASCONIA - LA BELLEZA	850	ND
SEBASTOPOL - VASCONIA	340	ND
LA BELLEZA - COGUA	425	ND
EL PORVENIR - LA BELLEZA	830	ND
CUSIANA - SABANA_F	752	0,41
CUSIANA - OCOA	305	ND
CUSIANA - EL PORVENIR	850	ND
COGUA - SABANA_F	513	ND



Capacidad de transporte*

Variación en el número de adjudicaciones

-10 %



Variación en las cantidades adjudicadas

-13 %



*Cálculo realizado comparando el promedio del día anterior con el mismo día de la semana anterior