

## AL DÍA CON EL GESTOR

21 de noviembre 2022

### ENERGÍA TOMADA DEL SISTEMA NACIONAL DE TRANSPORTE

13 de noviembre de 2022

**799 GBTUD**



**5,2 %**

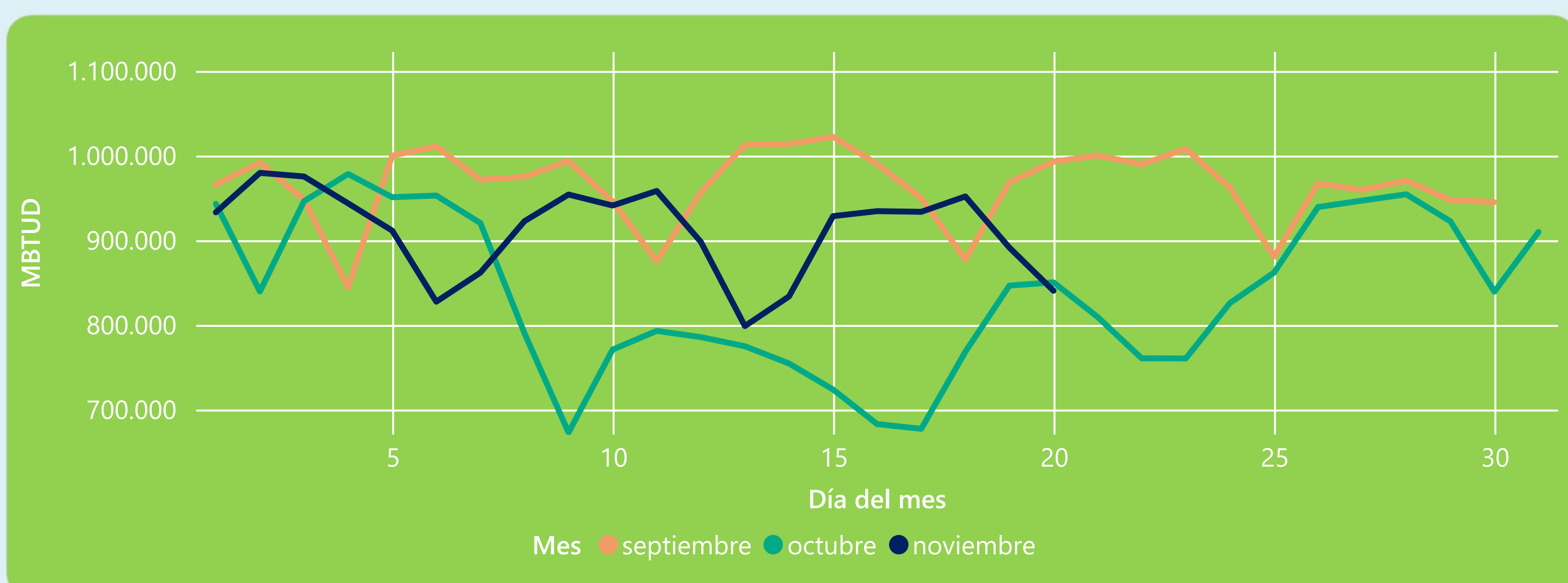
20 de noviembre 2022

**840 GBTUD**

Se registra un incremento de la cantidad de energía tomada de 5,22%, respecto al domingo de la semana pasada.

\*Cálculo realizado comparando el promedio del día anterior con el mismo día de la semana anterior

### ENERGÍA TOMADA DEL SISTEMA NACIONAL DE TRANSPORTE



La energía tomada se redujo un -1,17% respecto al mes de Octubre.

La energía tomada se redujo un -15,35% respecto al mes de Septiembre.

### INFORMACIÓN OPERATIVA POR SISTEMA

19 de noviembre 2022

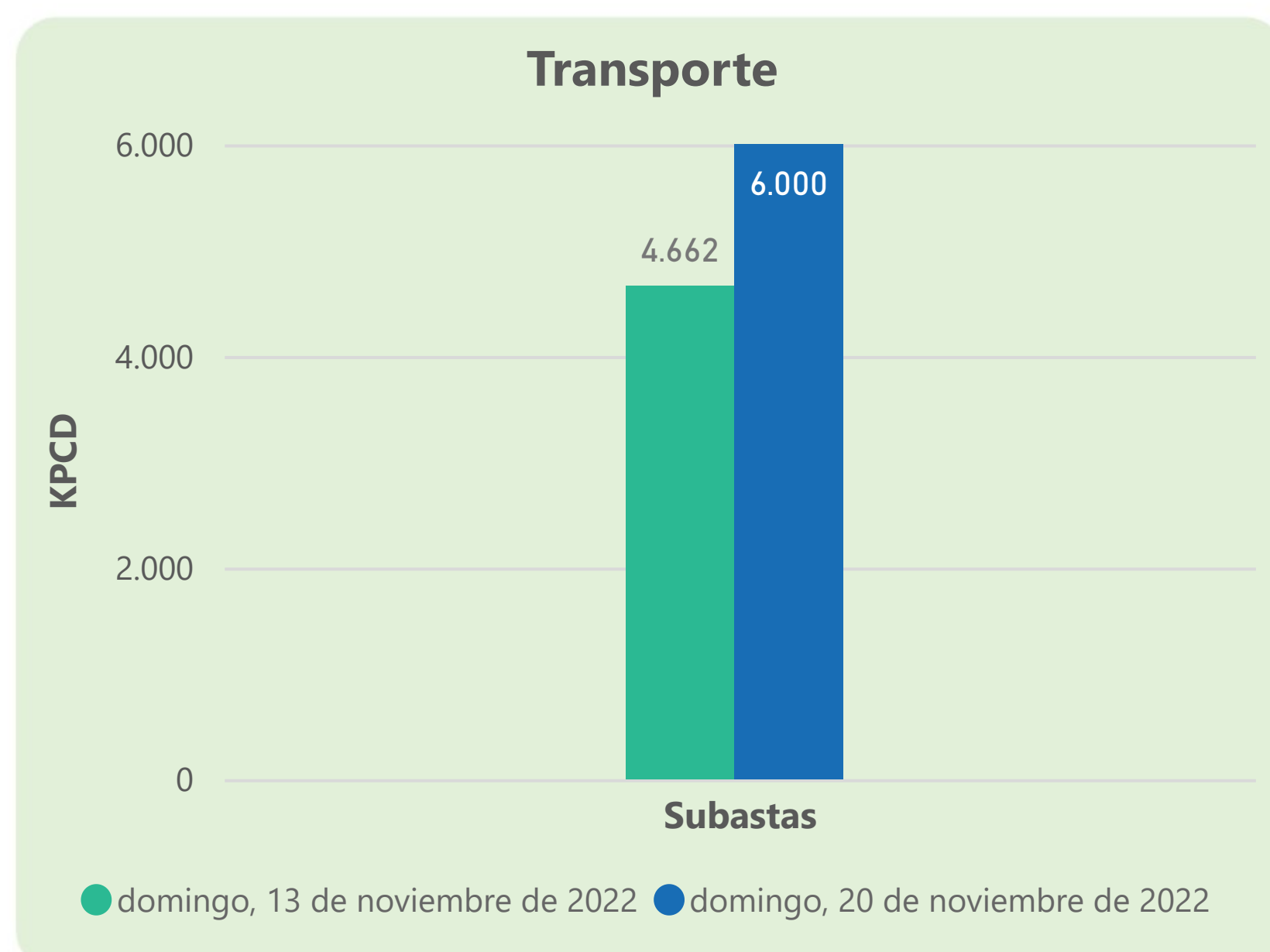
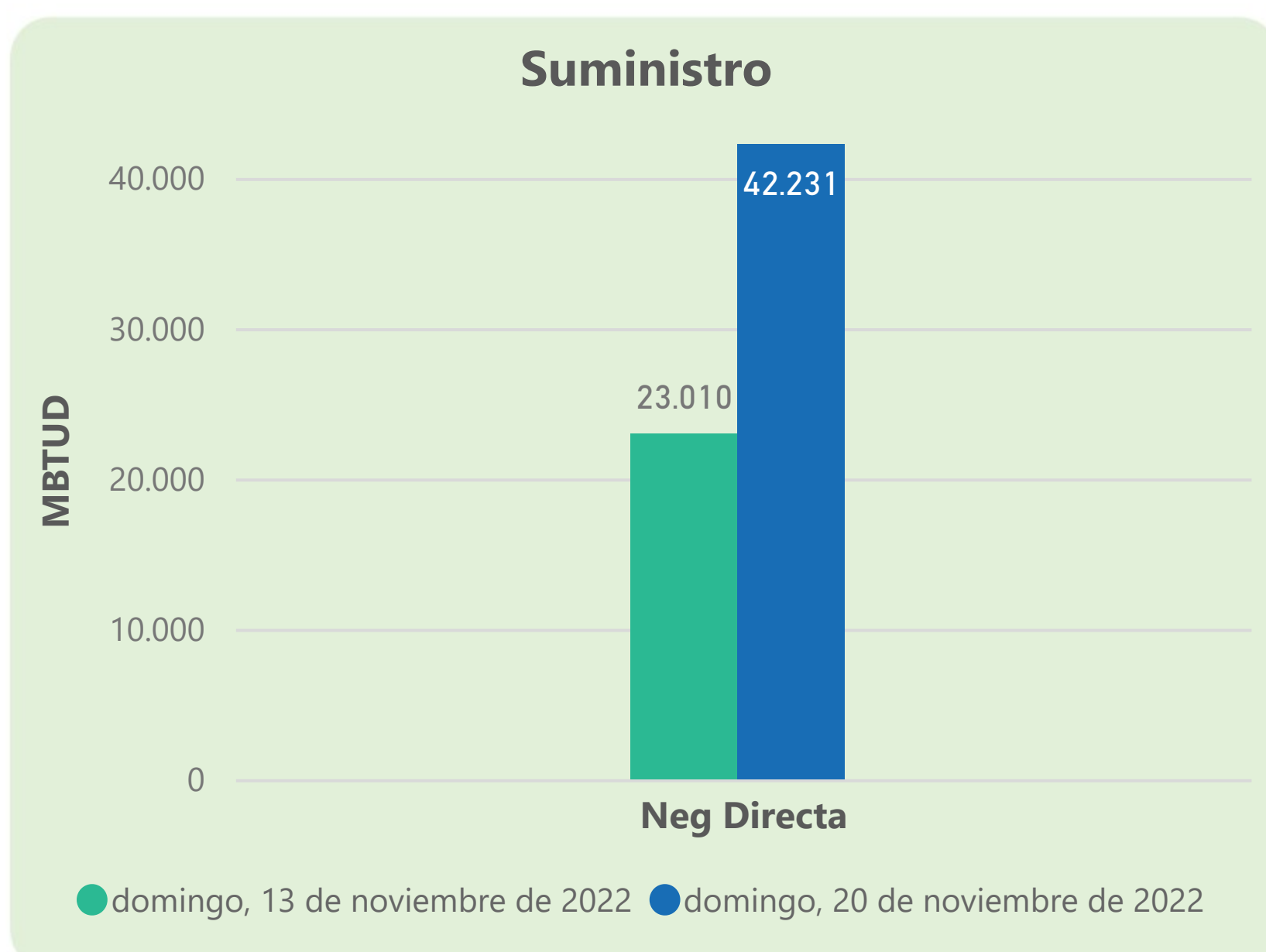
	Energía inyectada	Energía tomada
Costa	280	279
Interior	614	613
<b>Total</b>	<b>894</b>	<b>891</b>

20 de noviembre 2022

	Energía inyectada	Energía tomada
Costa	272	263
Interior	644	577
<b>Total</b>	<b>916</b>	<b>840</b>

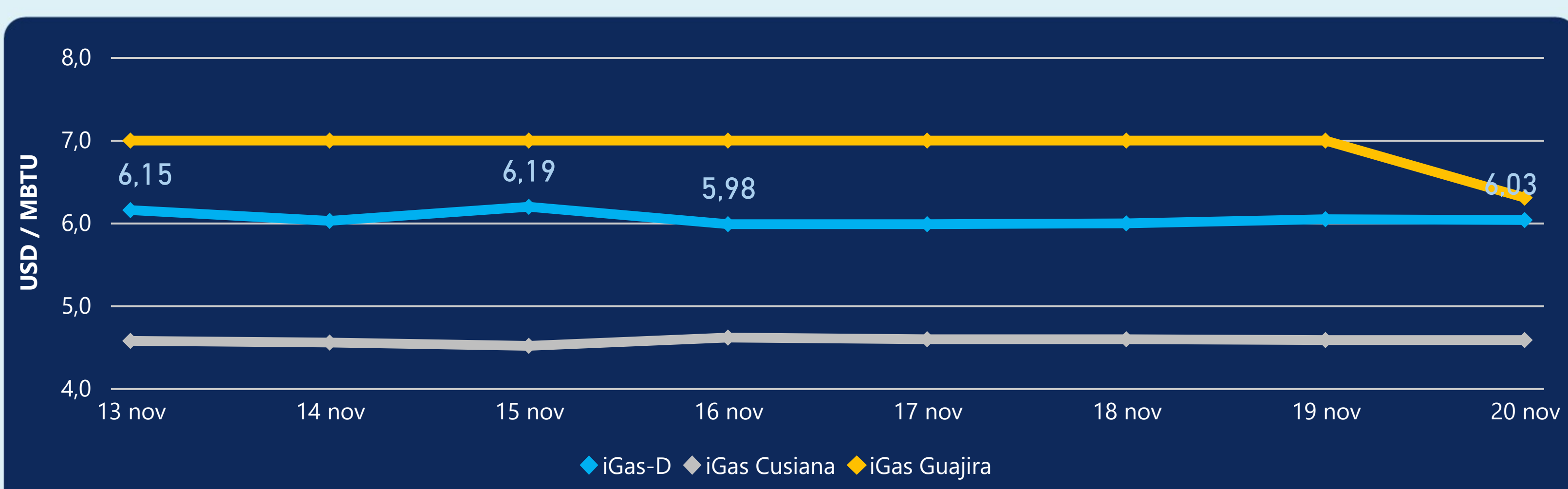
Las posibles diferencias presentadas entre el total de energía inyectada y total de entregas a usuarios finales puede ser ocasionada por almacenamientos en el sistema de transporte (empaquetamientos), pérdidas y consumos no reportados.

### MERCADO SECUNDARIO



Se registraron contratos de suministro, realizados en negociación directa por 42231 MBtud. No se registraron contratos de capacidad de transporte en negociación directa. Se registraron contratos de subastas de capacidad de transporte por 6000 Kpcd.

### ÍNDICE DE PRECIOS



El índice i-Gas presenta una reducción del -0,17%, alcanzando un valor de 6,03 USD/MBtu. El índice de precios para entrega en la Guajira presenta una reducción del -9,87%, alcanzando un valor de 6,3 USD/MBtu. El índice de precios para entrega en Cusiana no presentó variaciones.

20 de noviembre 2022



Henry Hub

**6,30**

USD/MBtu



LNG  
Japón - Corea

**26,39**

USD/MBtu





## COMPORTAMIENTO SUBASTA ÚSELO O VÉNDALO DE CORTO PLAZO



### Suministro de Gas Natural\*

Variación en el número de adjudicaciones

**0%**

Variación en las cantidades adjudicadas

**150%**



\*Cálculo realizado comparando el promedio del último y penúltimo día adjudicado



### Puntos de Entrega Adjudicados

28 de julio de 2022

22 de septiembre de 2022

Punto entrega	Cantidad (MBTUD)	Número de adjudicaciones	Precio* (USD/MBTU)
CUSIANA	200	1	ND

Punto entrega	Cantidad (MBTUD)	Número de adjudicaciones	Precio* (USD/MBTU)
CUSIANA	500	1	ND



### Rutas de Transporte Adjudicadas

13 de noviembre 2022

20 de noviembre 2022

Ruta	Capacidad (KPCD)	Precio* (USD/KPC)
COGUA - SABANA_F	495	ND
CUSIANA - EL PORVENIR	840	ND
CUSIANA - OCOA	479	ND
CUSIANA - SABANA_F	577	0,41
EL PORVENIR - LA BELLEZA	840	ND
LA BELLEZA - COGUA	407	ND
SEBASTOPOL - VASCONIA	166	ND
VASCONIA - LA BELLEZA	864	ND

Ruta	Capacidad (KPCD)	Precio* (USD/KPC)
VASCONIA - MARIQUITA	803	ND
VASCONIA - LA BELLEZA	906	ND
SEBASTOPOL - VASCONIA	512	ND
LA BELLEZA - COGUA	483	ND
EL PORVENIR - LA BELLEZA	845	ND
CUSIANA - SABANA_F	748	0,41
CUSIANA - OCOA	305	ND
CUSIANA - EL PORVENIR	850	ND
COGUA - SABANA_F	571	ND



### Capacidad de transporte\*

Variación en el número de adjudicaciones

**11 %**



Variación en las cantidades adjudicadas

**29 %**



\*Cálculo realizado comparando el promedio del día anterior con el mismo día de la semana anterior