

AL DÍA CON EL GESTOR

22 de noviembre 2022

ENERGÍA TOMADA DEL SISTEMA NACIONAL DE TRANSPORTE

14 de noviembre de 2022

834 GBTUD



13,9 %

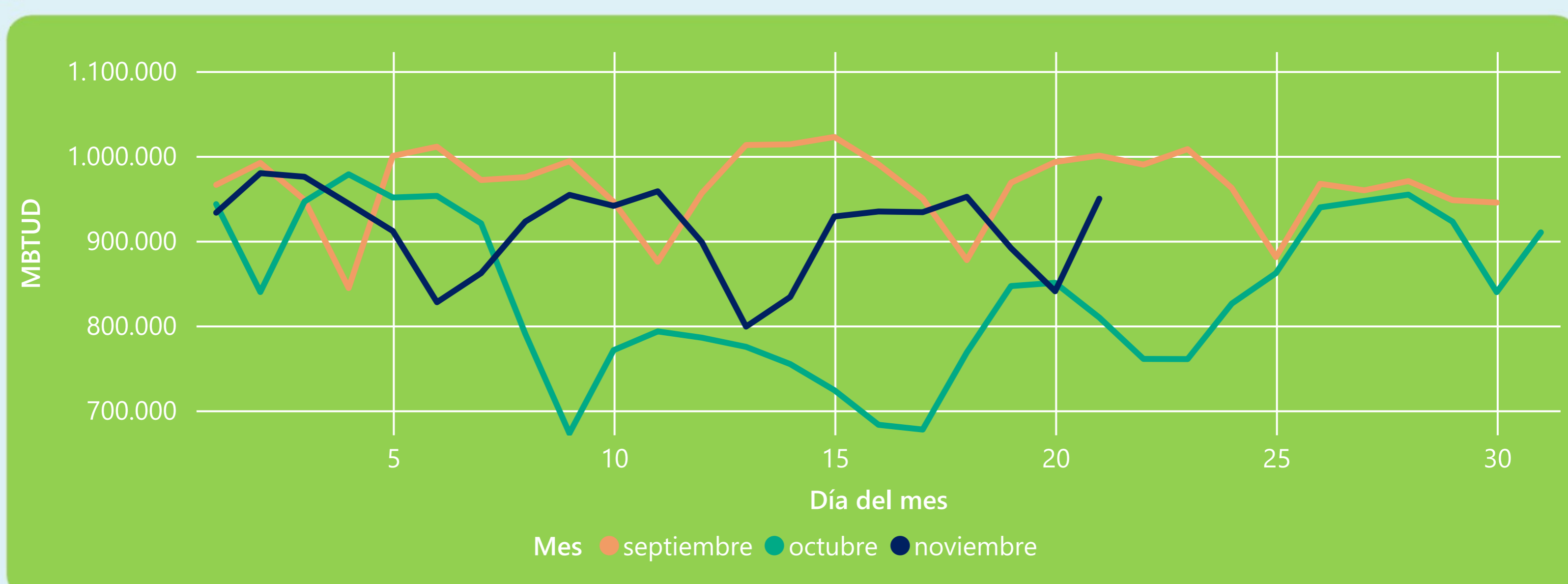
21 de noviembre 2022

949 GBTUD

Se registra un incremento de la cantidad de energía tomada de 13,9%, respecto al lunes de la semana pasada.

*Cálculo realizado comparando el promedio del día anterior con el mismo día de la semana anterior

ENERGÍA TOMADA DEL SISTEMA NACIONAL DE TRANSPORTE



La energía tomada aumentó un 17,31% respecto al mes de Octubre.

La energía tomada se redujo un -5,07% respecto al mes de Septiembre.

INFORMACIÓN OPERATIVA POR SISTEMA

20 de noviembre 2022

Energía inyectada

Energía tomada

Costa

272

263

Interior

644

577

Total

916

840

21 de noviembre 2022

Energía inyectada

Energía tomada

Costa

309

310

Interior

640

640

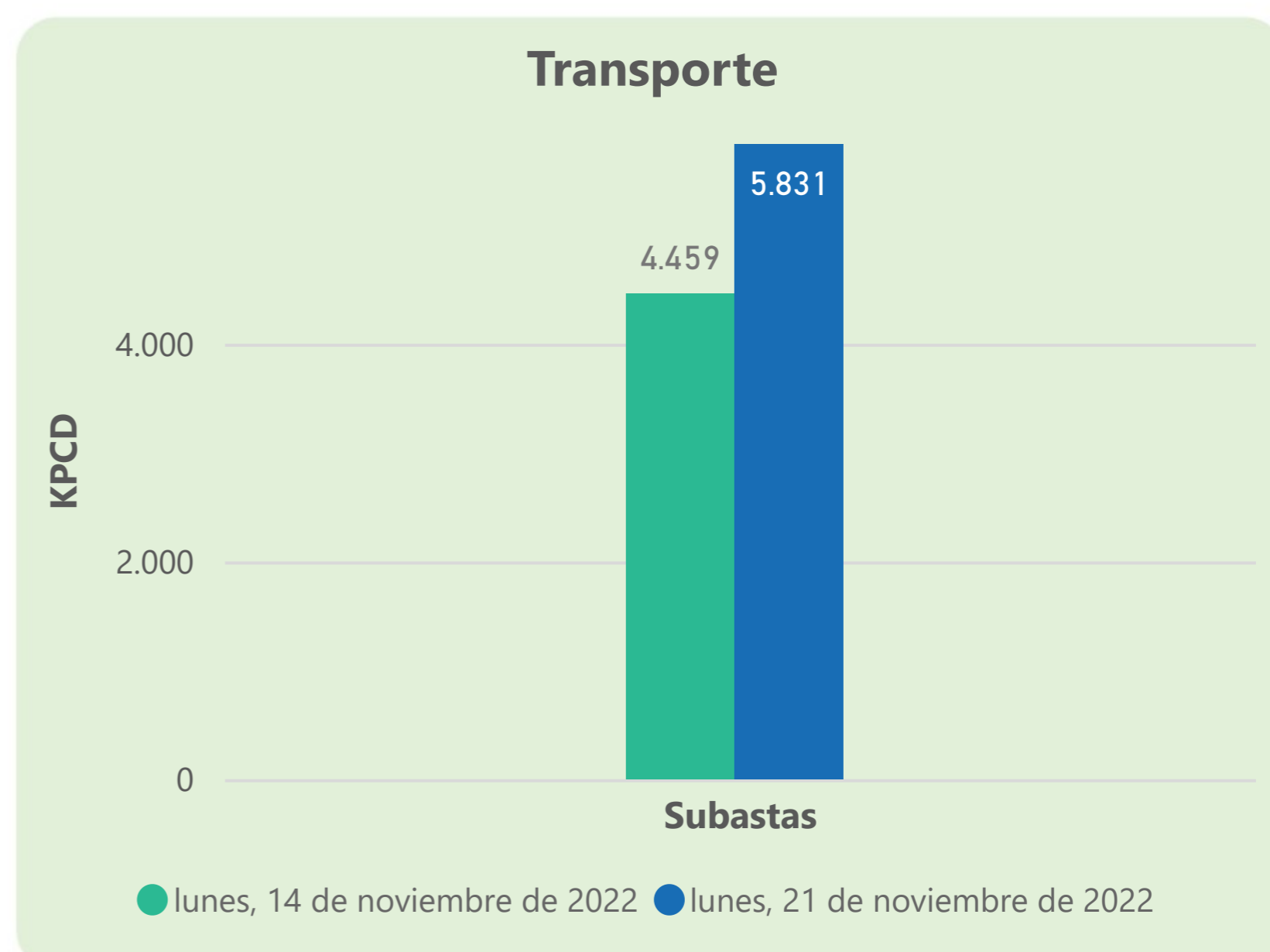
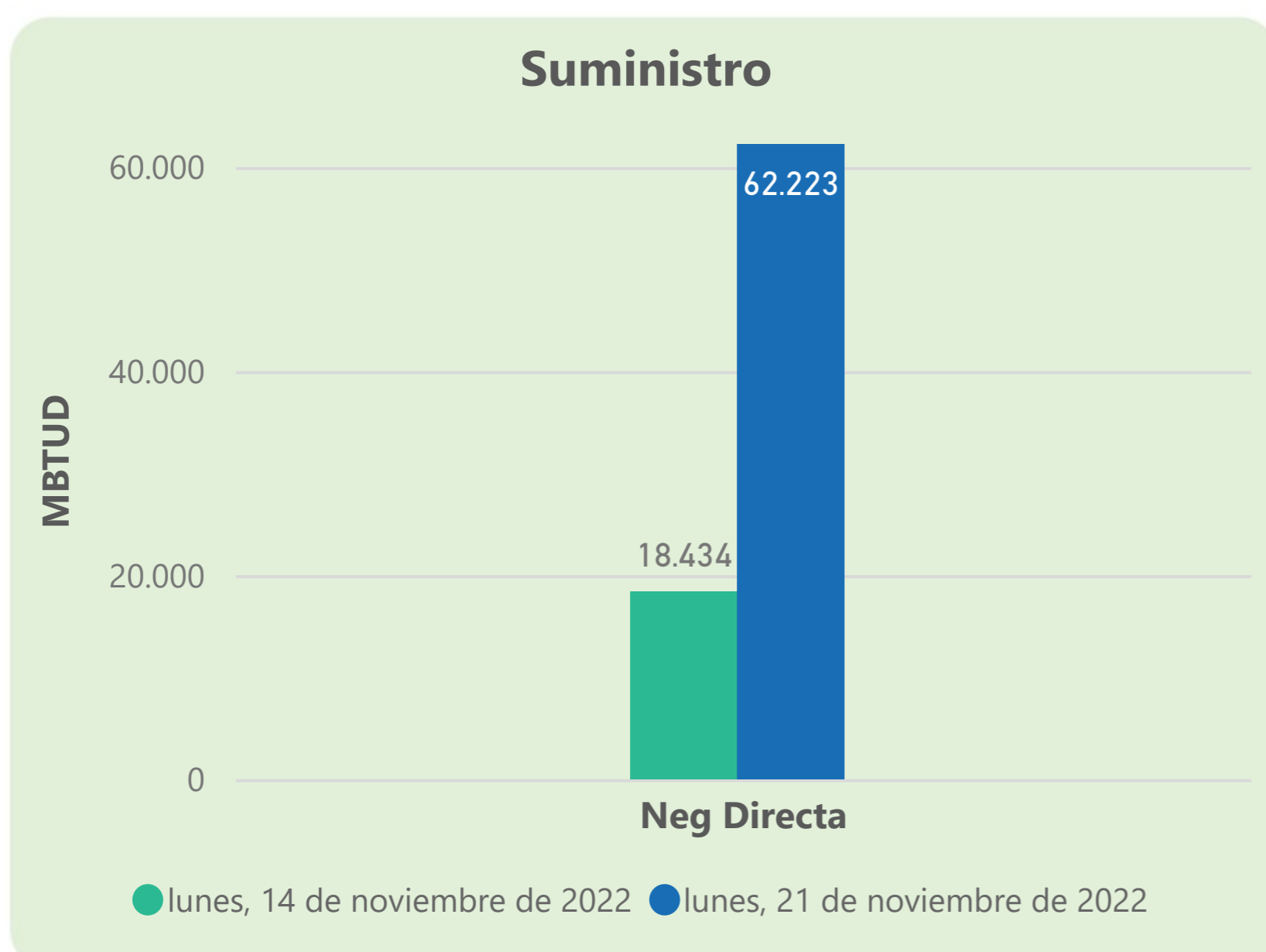
Total

949

949

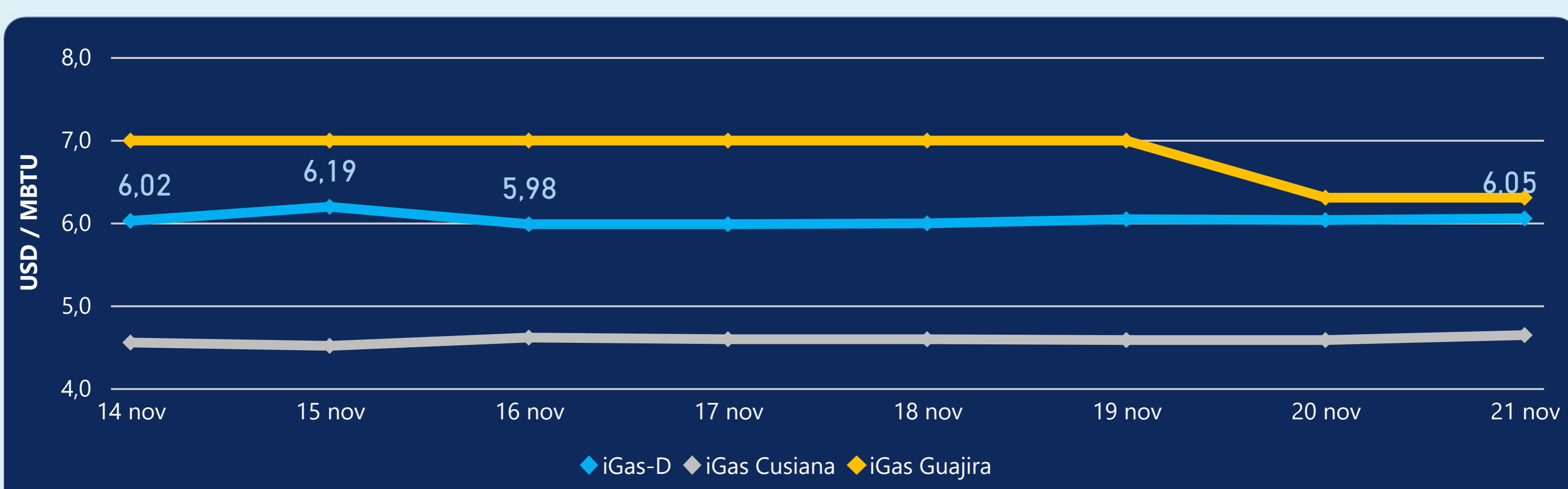
Las posibles diferencias presentadas entre el total de energía inyectada y total de entregas a usuarios finales puede ser ocasionada por almacenamientos en el sistema de transporte (empaquetamientos), pérdidas y consumos no reportados.

MERCADO SECUNDARIO



Se registraron contratos de suministro, realizados en negociación directa por 62223 MBtud. No se registraron contratos de capacidad de transporte en negociación directa. Se registraron contratos de subastas de capacidad de transporte por 5831 Kpcd.

ÍNDICE DE PRECIOS



El índice i-Gas presenta un incremento del 0,33%, alcanzando un valor de 6,05 USD/MBtu. El índice de precios para entrega en la Guajira no presentó variaciones. El índice de precios para entrega en Cusiana presenta un incremento del 1,31%, alcanzando un valor de 4,64 USD/MBtu.

21 de noviembre 2022



Henry Hub

6,78

USD/MBtu



LNG
Japón - Corea

27,30

USD/MBtu





COMPORTAMIENTO SUBASTA ÚSELO O VÉNDALO DE CORTO PLAZO



Suministro de Gas Natural*

Variación en el número de adjudicaciones

0%

Variación en las cantidades adjudicadas

150%



*Cálculo realizado comparando el promedio del último y penúltimo día adjudicado



Puntos de Entrega Adjudicados

28 de julio de 2022

22 de septiembre de 2022

Punto entrega	Cantidad (MBTUD)	Número de adjudicaciones	Precio* (USD/MBTU)
CUSIANA	200	1	ND

Punto entrega	Cantidad (MBTUD)	Número de adjudicaciones	Precio* (USD/MBTU)
CUSIANA	500	1	ND



Rutas de Transporte Adjudicadas

14 de noviembre 2022

21 de noviembre 2022

Ruta	Capacidad (KPCD)	Precio* (USD/KPC)
COGUA - SABANA_F	441	ND
CUSIANA - EL PORVENIR	842	ND
CUSIANA - OCOA	42	ND
CUSIANA - SABANA_F	1.049	0,41
EL PORVENIR - LA BELLEZA	834	ND
LA BELLEZA - COGUA	353	ND
SEBASTOPOL - VASCONIA	167	ND
VASCONIA - LA BELLEZA	819	ND

Ruta	Capacidad (KPCD)	Precio* (USD/KPC)
VASCONIA - MARIQUITA	803	ND
VASCONIA - LA BELLEZA	889	ND
SEBASTOPOL - VASCONIA	166	ND
LA BELLEZA - COGUA	398	ND
GUALANDAY - MARIQUITA	114	ND
EL PORVENIR - LA BELLEZA	823	ND
CUSIANA - SABANA_F	902	0,41
CUSIANA - OCOA	477	ND
CUSIANA - EL PORVENIR	841	ND
COGUA - SABANA_F	486	ND



Capacidad de transporte*

Variación en el número de adjudicaciones

22 %



Variación en las cantidades adjudicadas

30 %



*Cálculo realizado comparando el promedio del día anterior con el mismo día de la semana anterior