

## AL DÍA CON EL GESTOR

23 de noviembre 2022



### ENERGÍA TOMADA DEL SISTEMA NACIONAL DE TRANSPORTE

15 de noviembre de 2022

**928 GBTUD**



**1,6 %**

22 de noviembre 2022

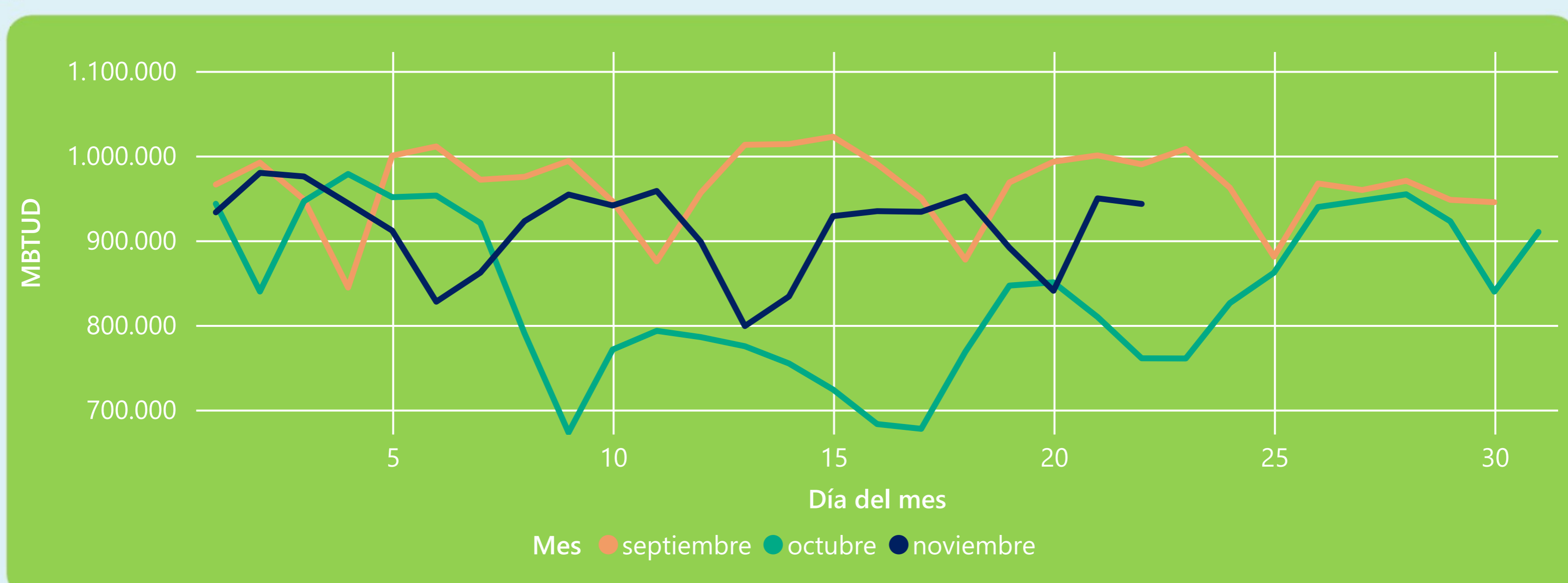
**943 GBTUD**

Se registra un incremento de la cantidad de energía tomada de 1,55%, respecto al martes de la semana pasada.

\*Cálculo realizado comparando el promedio del día anterior con el mismo día de la semana anterior



### ENERGÍA TOMADA DEL SISTEMA NACIONAL DE TRANSPORTE



La energía tomada aumentó un 23,97% respecto al mes de Octubre.

La energía tomada se redujo un -4,72% respecto al mes de Septiembre.



### INFORMACIÓN OPERATIVA POR SISTEMA

21 de noviembre 2022

	Energía inyectada	Energía tomada
Costa	309	310
Interior	640	640
<b>Total</b>	<b>949</b>	<b>949</b>

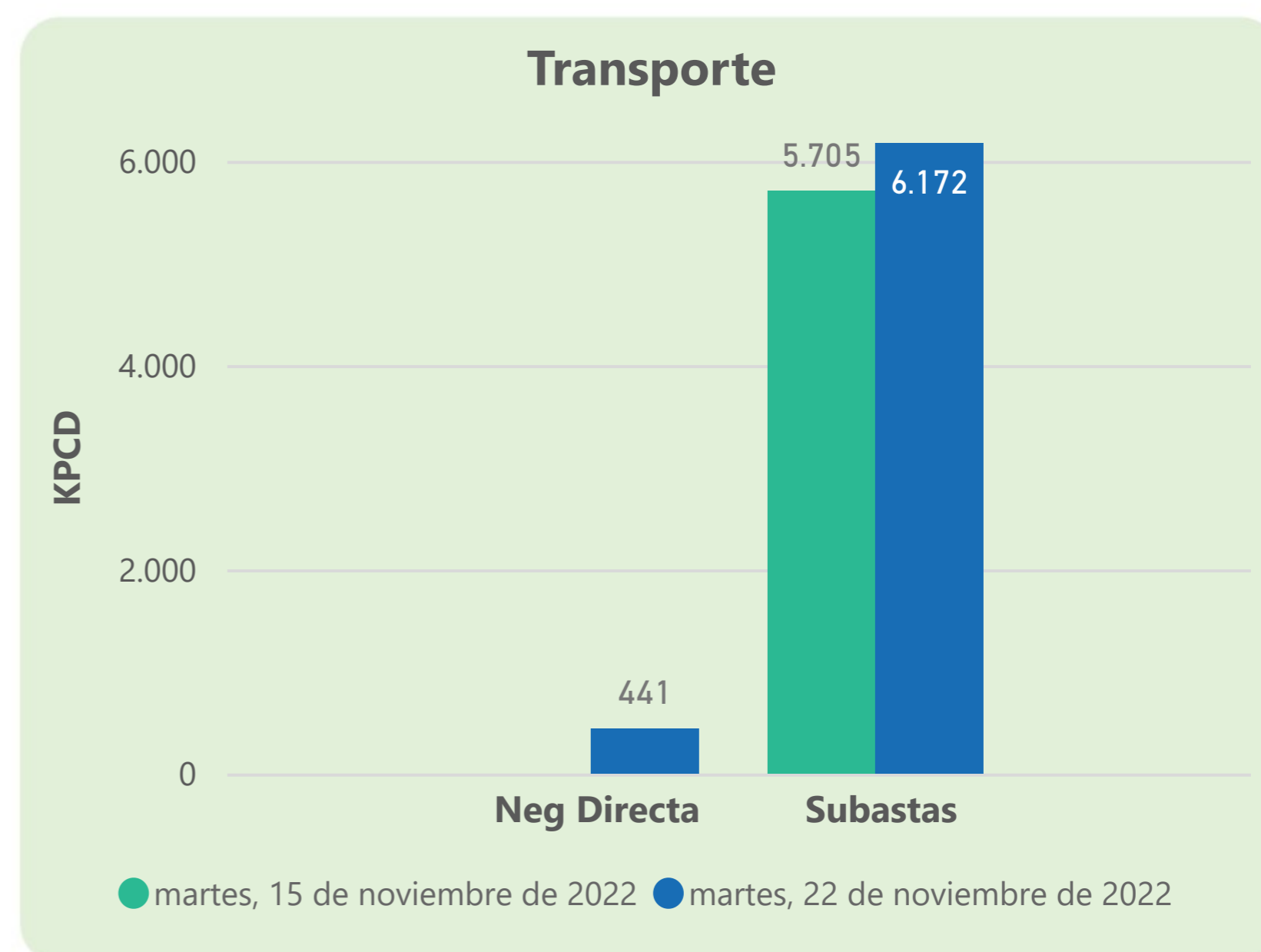
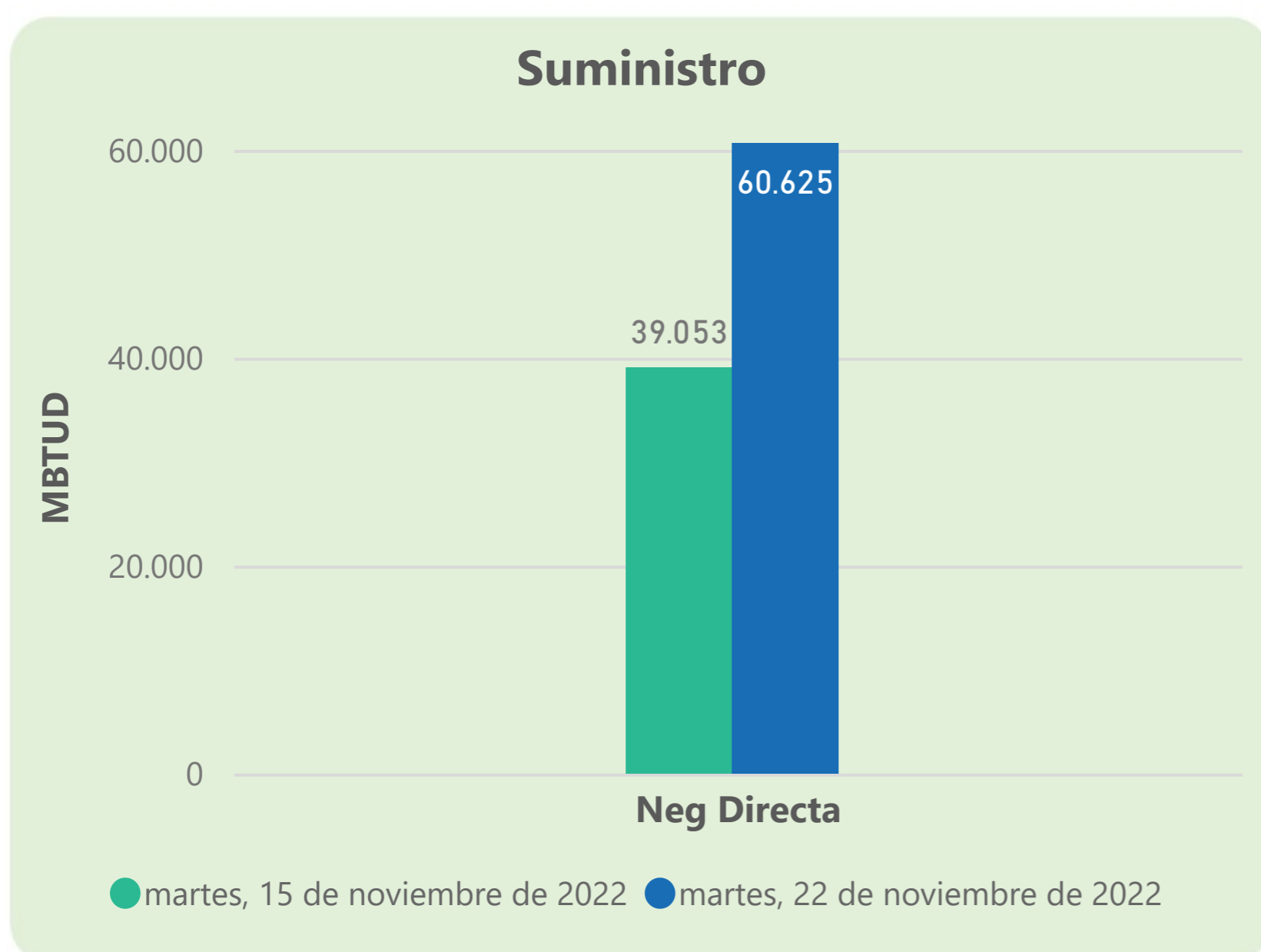
22 de noviembre 2022

	Energía inyectada	Energía tomada
Costa	311	324
Interior	644	619
<b>Total</b>	<b>955</b>	<b>943</b>

Las posibles diferencias presentadas entre el total de energía inyectada y total de entregas a usuarios finales puede ser ocasionada por almacenamientos en el sistema de transporte (empaquetamientos), pérdidas y consumos no reportados.



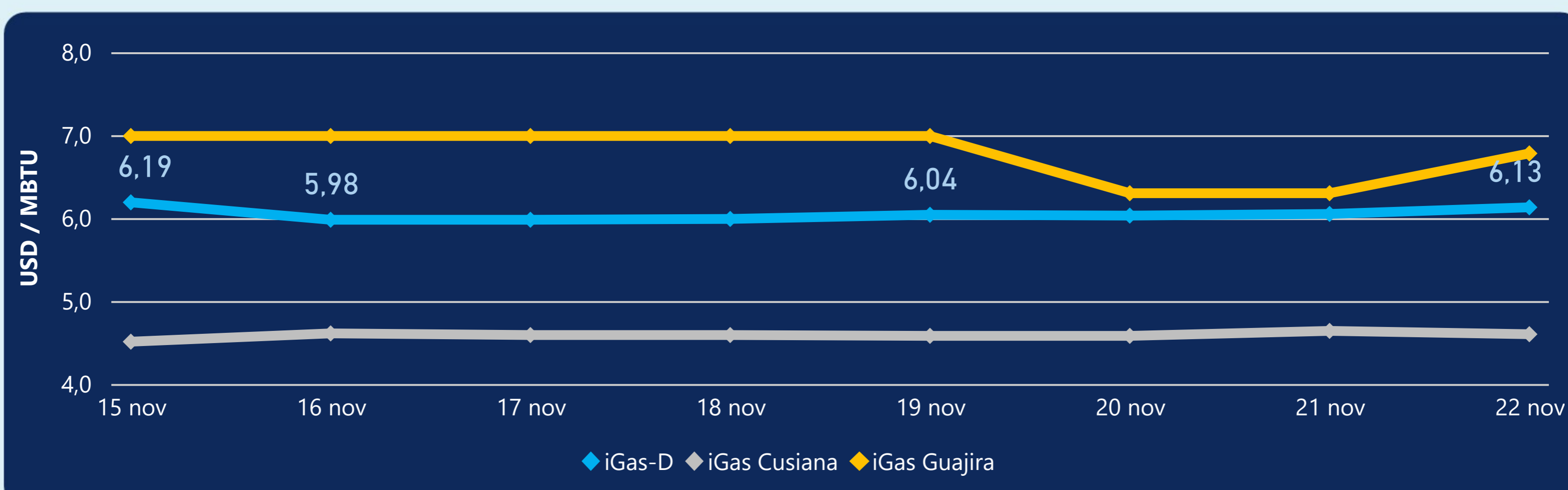
### MERCADO SECUNDARIO



Se registraron contratos de suministro, realizados en negociación directa por 60625 MBTud. Por capacidad de transporte se registraron contratos, realizados en negociación directa por 441 Kpcd y en subastas por 6172 Kpcd. En total la capacidad de transporte registrada fue de 6613 Kpcd.



### ÍNDICE DE PRECIOS



El índice i-Gas presenta un incremento del 1,32%, alcanzando un valor de 6,13 USD/MBtu. El índice de precios para entrega en la Guajira presenta un incremento del 7,62%, alcanzando un valor de 6,78 USD/MBtu. El índice de precios para entrega en Cusiana presenta una reducción del -0,86%, alcanzando un valor de 4,6 USD/MBtu.

22 de noviembre 2022



Henry Hub

**6,78**

USD/MBtu



LNG  
Japón - Corea

**29,22**

USD/MBtu





## COMPORTAMIENTO SUBASTA ÚSELO O VÉNDALO DE CORTO PLAZO



### Suministro de Gas Natural\*

Variación en el número de adjudicaciones

**0%**

Variación en las cantidades adjudicadas

**150%**



\*Cálculo realizado comparando el promedio del último y penúltimo día adjudicado



### Puntos de Entrega Adjudicados

28 de julio de 2022

22 de septiembre de 2022

Punto entrega	Cantidad (MBTUD)	Número de adjudicaciones	Precio* (USD/MBTU)
CUSIANA	200	1	ND

Punto entrega	Cantidad (MBTUD)	Número de adjudicaciones	Precio* (USD/MBTU)
CUSIANA	500	1	ND



### Rutas de Transporte Adjudicadas

15 de noviembre 2022

22 de noviembre 2022

Ruta	Capacidad (KPCD)	Precio* (USD/KPC)
COGUA - SABANA_F	527	ND
CUSIANA - EL PORVENIR	870	ND
CUSIANA - OCOA	524	ND
CUSIANA - SABANA_F	543	0,41
CUSIANA - VASCONIA	70	ND
EL PORVENIR - LA BELLEZA	850	ND
LA BELLEZA - COGUA	439	ND
SEBASTOPOL - VASCONIA	428	ND
VASCONIA - LA BELLEZA	865	ND
VASCONIA - MARIQUITA	627	ND

Ruta	Capacidad (KPCD)	Precio* (USD/KPC)
VASCONIA - MARIQUITA	801	ND
VASCONIA - LA BELLEZA	872	ND
SEBASTOPOL - VASCONIA	165	ND
LA BELLEZA - COGUA	338	ND
GUALANDAY - MARIQUITA	100	ND
EL PORVENIR - LA BELLEZA	821	ND
CUSIANA - SABANA_F	1.337	0,41
CUSIANA - OCOA	543	ND
CUSIANA - EL PORVENIR	829	ND
COGUA - SABANA_F	425	ND



### Capacidad de transporte\*

Variación en el número de adjudicaciones

**0 %**

Variación en las cantidades adjudicadas

**8 %**



\*Cálculo realizado comparando el promedio del día anterior con el mismo día de la semana anterior

\* Precios promedio ponderados por cantidad adjudicada.  
ND: No disponible por tratarse de una única adjudicación.