

AL DÍA CON EL GESTOR

24 de noviembre 2022



ENERGÍA TOMADA DEL SISTEMA NACIONAL DE TRANSPORTE

16 de noviembre de 2022

934 GBTUD



4,3 %

23 de noviembre 2022

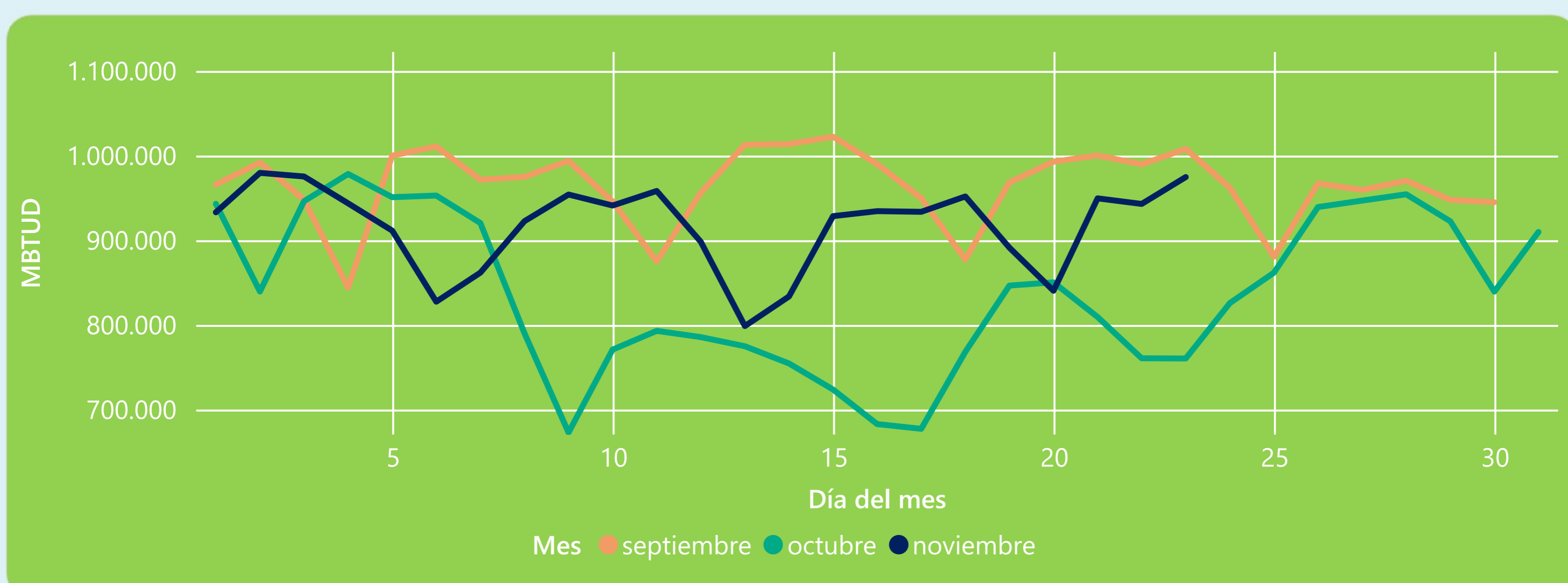
975 GBTUD

Se registra un incremento de la cantidad de energía tomada de 4,31%, respecto al miércoles de la semana pasada.

*Cálculo realizado comparando el promedio del día anterior con el mismo día de la semana anterior



ENERGÍA TOMADA DEL SISTEMA NACIONAL DE TRANSPORTE



La energía tomada aumentó un 28,18% respecto al mes de Octubre.

La energía tomada se redujo un -3,3% respecto al mes de Septiembre.



INFORMACIÓN OPERATIVA POR SISTEMA

22 de noviembre 2022

	Energía inyectada	Energía tomada
Costa	311	324
Interior	644	619
Total	955	943

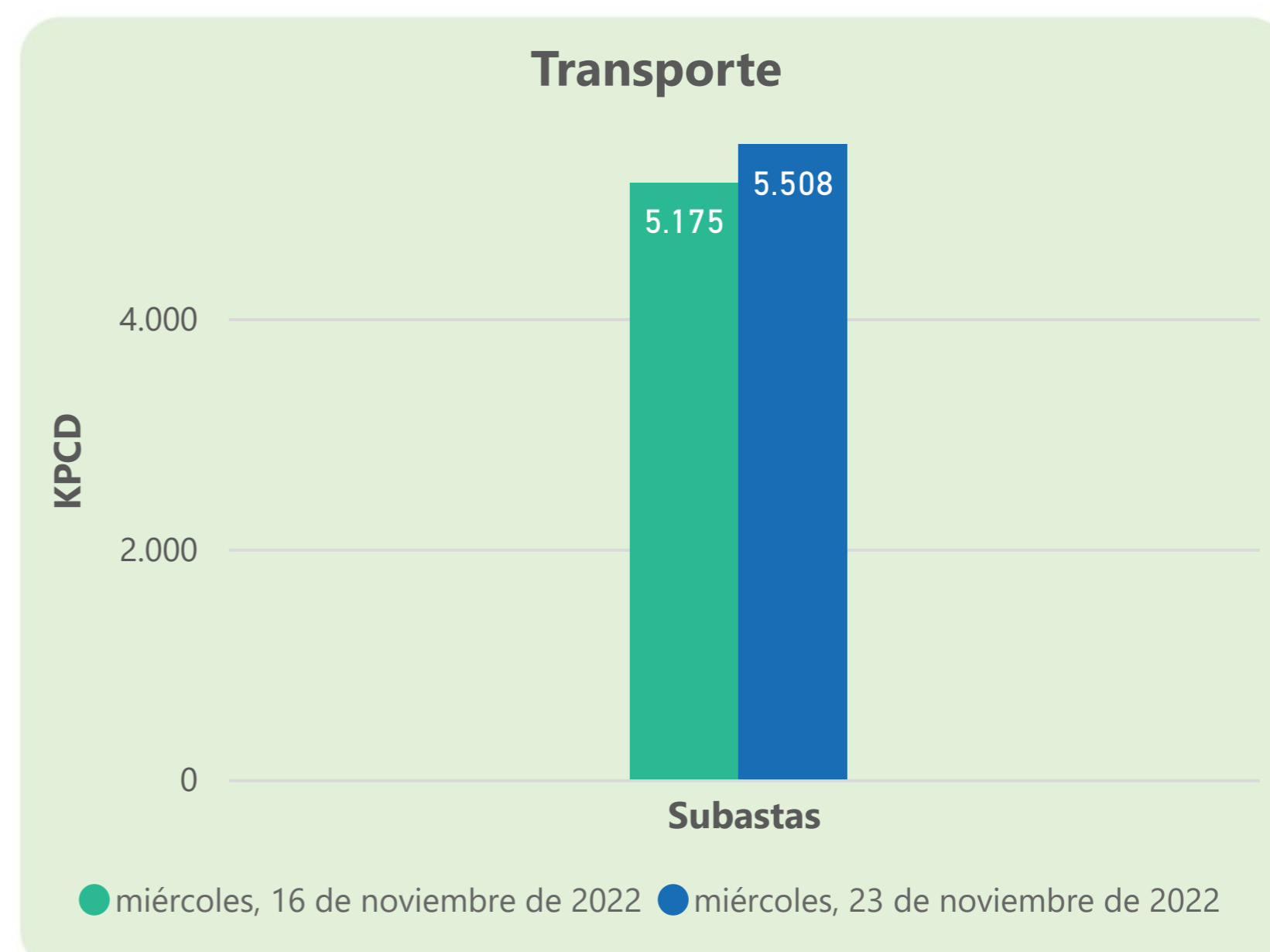
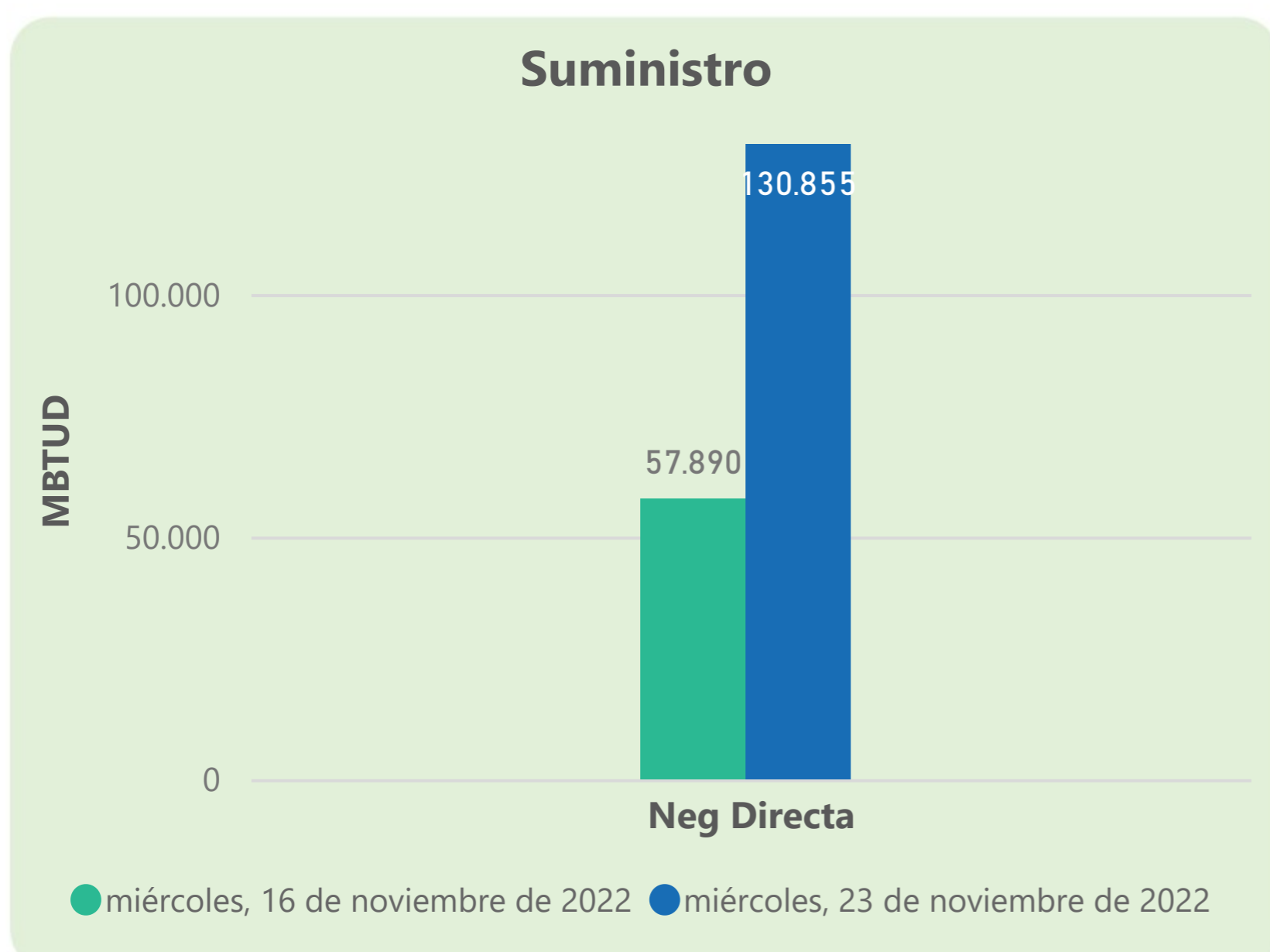
23 de noviembre 2022

	Energía inyectada	Energía tomada
Costa	315	316
Interior	621	659
Total	935	975

Las posibles diferencias presentadas entre el total de energía inyectada y total de entregas a usuarios finales puede ser ocasionada por almacenamientos en el sistema de transporte (empaquetamientos), pérdidas y consumos no reportados.



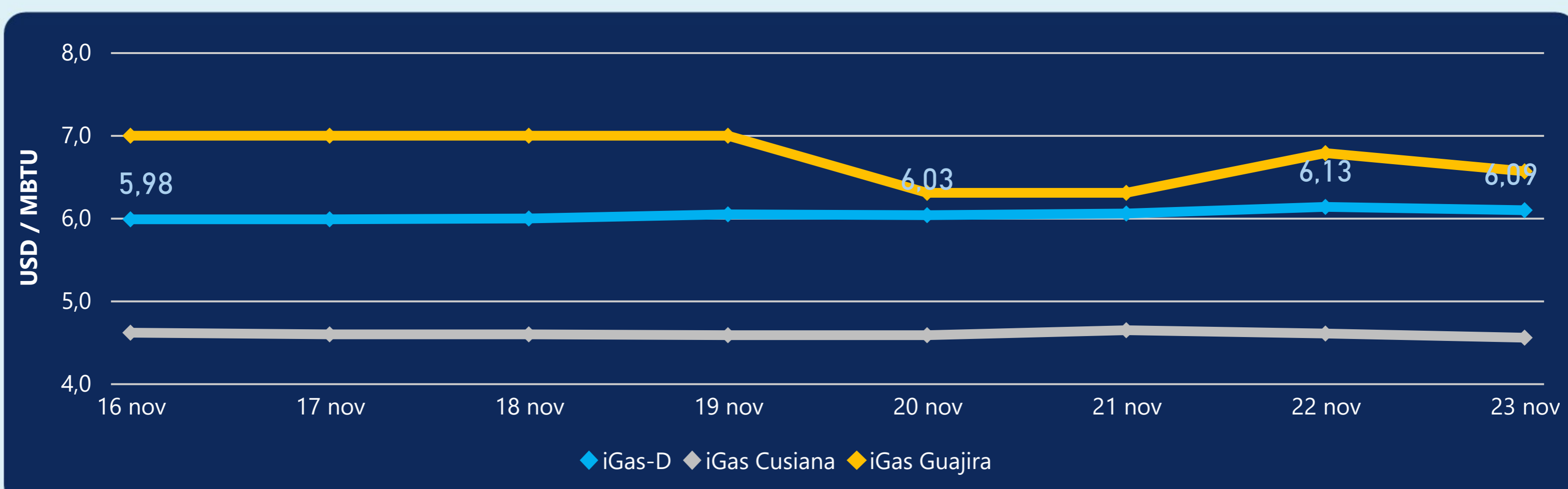
MERCADO SECUNDARIO



Se registraron contratos de suministro, realizados en negociación directa por 130855 MBtud. No se registraron contratos de capacidad de transporte en negociación directa. Se registraron contratos de subastas de capacidad de transporte por 5508 Kpcd.



ÍNDICE DE PRECIOS



El índice i-Gas presenta una reducción del -0,65%, alcanzando un valor de 6,09 USD/MBtu. El índice de precios para entrega en la Guajira presenta una reducción del -3,24%, alcanzando un valor de 6,56 USD/MBtu. El índice de precios para entrega en Cusiana presenta una reducción del -1,09%, alcanzando un valor de 4,55 USD/MBtu.

23 de noviembre 2022



Henry Hub

7,31

USD/MBtu



LNG
Japón - Corea

31,12

USD/MBtu





COMPORTAMIENTO SUBASTA ÚSELO O VÉNDALO DE CORTO PLAZO



Suministro de Gas Natural*

Variación en el número de adjudicaciones

0%

Variación en las cantidades adjudicadas

150%



*Cálculo realizado comparando el promedio del último y penúltimo día adjudicado



Puntos de Entrega Adjudicados

28 de julio de 2022

22 de septiembre de 2022

Punto entrega	Cantidad (MBTUD)	Número de adjudicaciones	Precio* (USD/MBTU)
CUSIANA	200	1	ND

Punto entrega	Cantidad (MBTUD)	Número de adjudicaciones	Precio* (USD/MBTU)
CUSIANA	500	1	ND



Rutas de Transporte Adjudicadas

16 de noviembre 2022

23 de noviembre 2022

Ruta	Capacidad (KPCD)	Precio* (USD/KPC)
COGUA - SABANA_F	510	ND
CUSIANA - EL PORVENIR	847	ND
CUSIANA - OCOA	533	ND
CUSIANA - SABANA_F	523	0,41
EL PORVENIR - LA BELLEZA	822	ND
LA BELLEZA - COGUA	422	ND
SEBASTOPOL - VASCONIA	162	ND
VASCONIA - LA BELLEZA	844	ND
VASCONIA - MARIQUITA	550	ND

Ruta	Capacidad (KPCD)	Precio* (USD/KPC)
VASCONIA - MARIQUITA	802	ND
VASCONIA - LA BELLEZA	877	ND
SEBASTOPOL - VASCONIA	165	ND
LA BELLEZA - COGUA	323	ND
GUALANDAY - MARIQUITA	114	ND
EL PORVENIR - LA BELLEZA	821	ND
CUSIANA - SABANA_F	932	0,41
CUSIANA - OCOA	305	ND
CUSIANA - EL PORVENIR	829	ND
COGUA - SABANA_F	411	ND



Capacidad de transporte*

Variación en el número de adjudicaciones

10 %



Variación en las cantidades adjudicadas

7 %



*Cálculo realizado comparando el promedio del día anterior con el mismo día de la semana anterior

* Precios promedio ponderados por cantidad adjudicada.
ND: No disponible por tratarse de una única adjudicación.