

## AL DÍA CON EL GESTOR

25 de noviembre 2022

### ENERGÍA TOMADA DEL SISTEMA NACIONAL DE TRANSPORTE

17 de noviembre de 2022

**934 GBTUD**



**2,4 %**

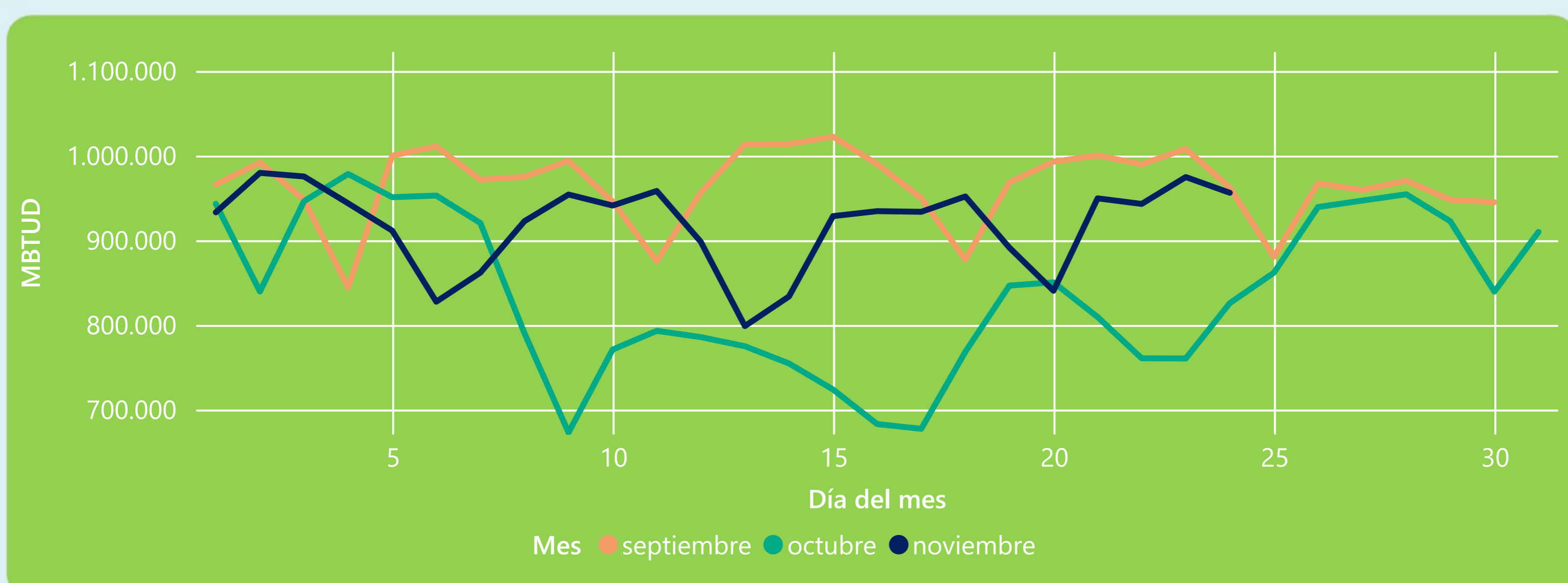
24 de noviembre 2022

**956 GBTUD**

Se registra un incremento de la cantidad de energía tomada de 2,4%, respecto al jueves de la semana pasada.

\*Cálculo realizado comparando el promedio del día anterior con el mismo día de la semana anterior

### ENERGÍA TOMADA DEL SISTEMA NACIONAL DE TRANSPORTE



La energía tomada aumentó un 15,77% respecto al mes de Octubre.

La energía tomada se redujo un -0,63% respecto al mes de Septiembre.

### INFORMACIÓN OPERATIVA POR SISTEMA

23 de noviembre 2022

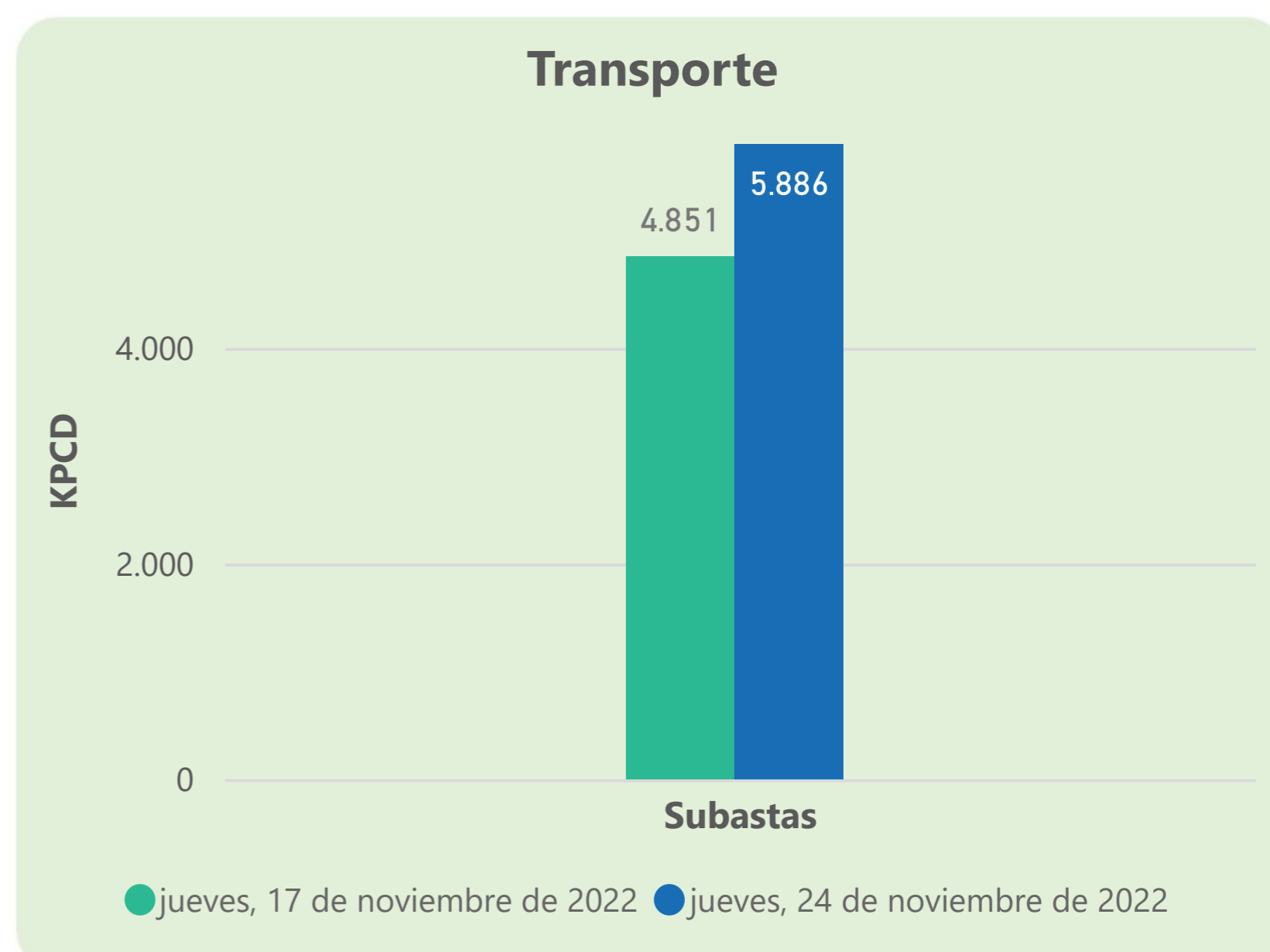
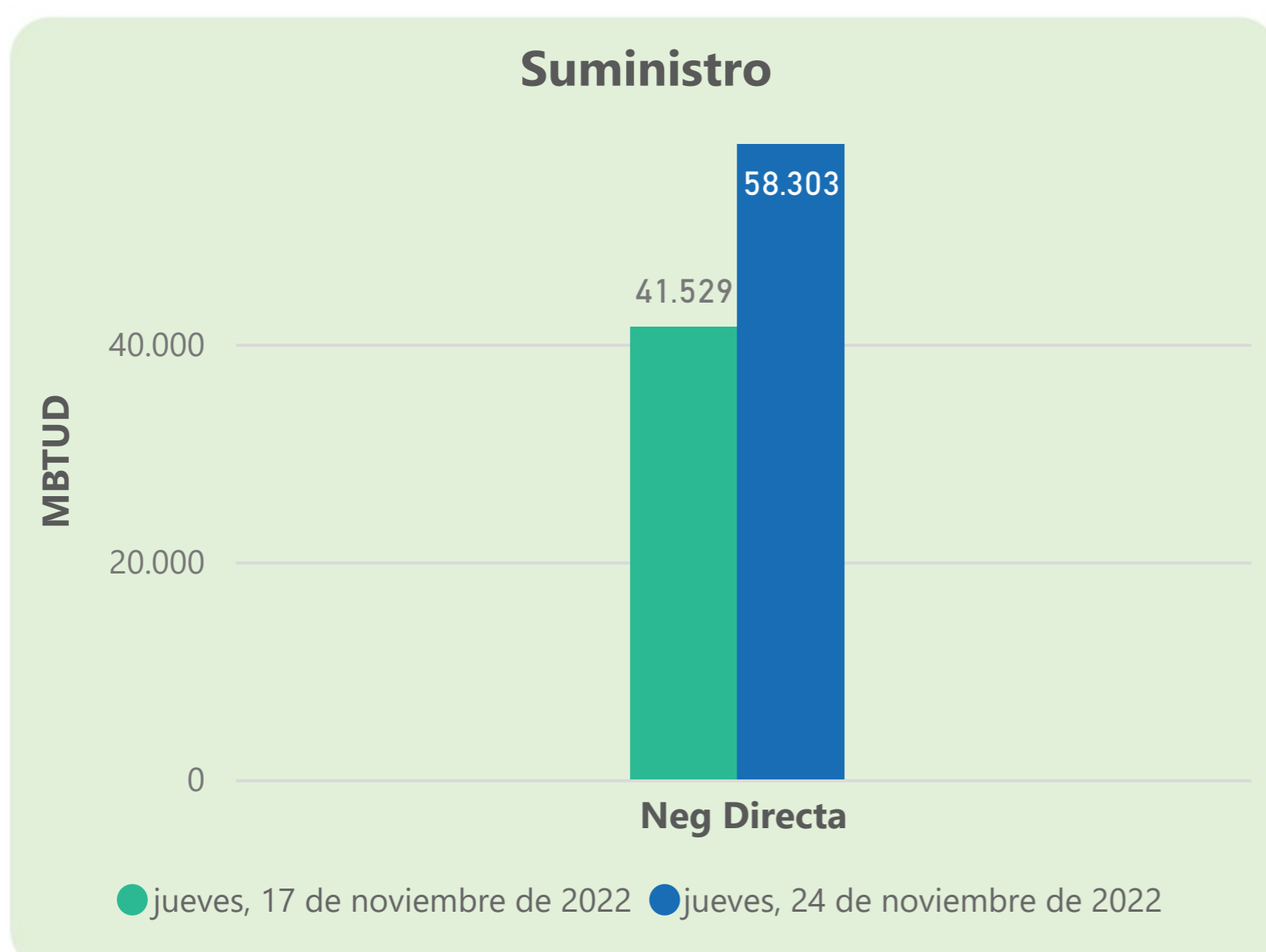
	Energía inyectada	Energía tomada
Costa	315	316
Interior	621	659
<b>Total</b>	<b>935</b>	<b>975</b>

24 de noviembre 2022

	Energía inyectada	Energía tomada
Costa	314	303
Interior	605	653
<b>Total</b>	<b>920</b>	<b>956</b>

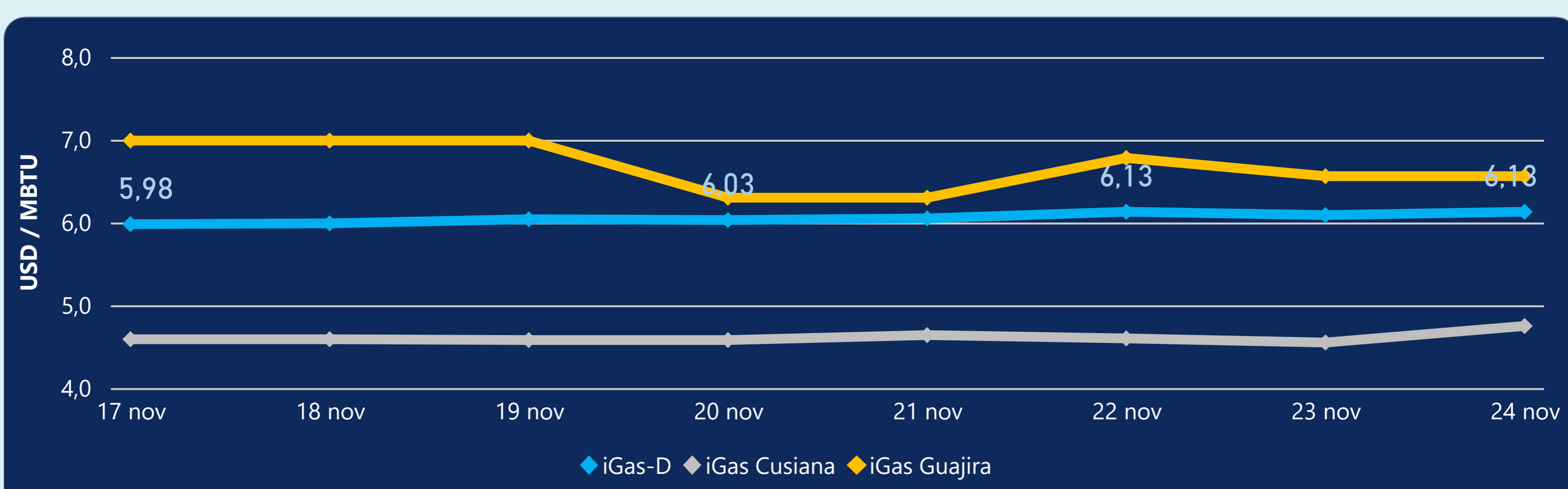
Las posibles diferencias presentadas entre el total de energía inyectada y total de entregas a usuarios finales puede ser ocasionada por almacenamientos en el sistema de transporte (empaquetamientos), pérdidas y consumos no reportados.

### MERCADO SECUNDARIO



Se registraron contratos de suministro, realizados en negociación directa por 58303 MBtud. No se registraron contratos de capacidad de transporte en negociación directa. Se registraron contratos de subastas de capacidad de transporte por 5886 Kpcd.

### ÍNDICE DE PRECIOS



El índice i-Gas presenta un incremento del 0,66%, alcanzando un valor de 6,13 USD/MBtu. El índice de precios para entrega en la Guajira no presentó variaciones. El índice de precios para entrega en Cusiana presenta un incremento del 4,4%, alcanzando un valor de 4,75 USD/MBtu.

24 de noviembre 2022



Henry Hub

**7,31**

USD/MBtu



LNG  
Japón - Corea

**31,12**

USD/MBtu



## COMPORTAMIENTO SUBASTA ÚSELO O VÉNDALO DE CORTO PLAZO



### Suministro de Gas Natural\*

Variación en el número de adjudicaciones

**0%**

Variación en las cantidades adjudicadas

**150%**



\*Cálculo realizado comparando el promedio del último y penúltimo día adjudicado



### Puntos de Entrega Adjudicados

28 de julio de 2022

22 de septiembre de 2022

Punto entrega	Cantidad (MBTUD)	Número de adjudicaciones	Precio* (USD/MBTU)
CUSIANA	200	1	ND

Punto entrega	Cantidad (MBTUD)	Número de adjudicaciones	Precio* (USD/MBTU)
CUSIANA	500	1	ND



### Rutas de Transporte Adjudicadas

17 de noviembre 2022

24 de noviembre 2022

Ruta	Capacidad (KPCD)	Precio* (USD/KPC)
COGUA - SABANA_F	513	ND
CUSIANA - EL PORVENIR	850	ND
CUSIANA - OCOA	305	ND
CUSIANA - SABANA_F	752	0,41
EL PORVENIR - LA BELLEZA	830	ND
LA BELLEZA - COGUA	425	ND
SEBASTOPOL - VASCONIA	340	ND
VASCONIA - LA BELLEZA	850	ND

Ruta	Capacidad (KPCD)	Precio* (USD/KPC)
VASCONIA - MARIQUITA	802	ND
VASCONIA - LA BELLEZA	901	ND
SEBASTOPOL - VASCONIA	165	ND
LA BELLEZA - COGUA	409	ND
GUALANDAY - MARIQUITA	101	ND
EL PORVENIR - LA BELLEZA	822	ND
CUSIANA - SABANA_F	928	0,41
CUSIANA - OCOA	498	ND
CUSIANA - EL PORVENIR	830	ND
COGUA - SABANA_F	496	ND



### Capacidad de transporte\*

Variación en el número de adjudicaciones

**22 %**



Variación en las cantidades adjudicadas

**22 %**



\*Cálculo realizado comparando el promedio del día anterior con el mismo día de la semana anterior