

## AL DÍA CON EL GESTOR

29 de noviembre 2022

### ENERGÍA TOMADA DEL SISTEMA NACIONAL DE TRANSPORTE

21 de noviembre de 2022

**949 GBTUD**



**-1,6 %**

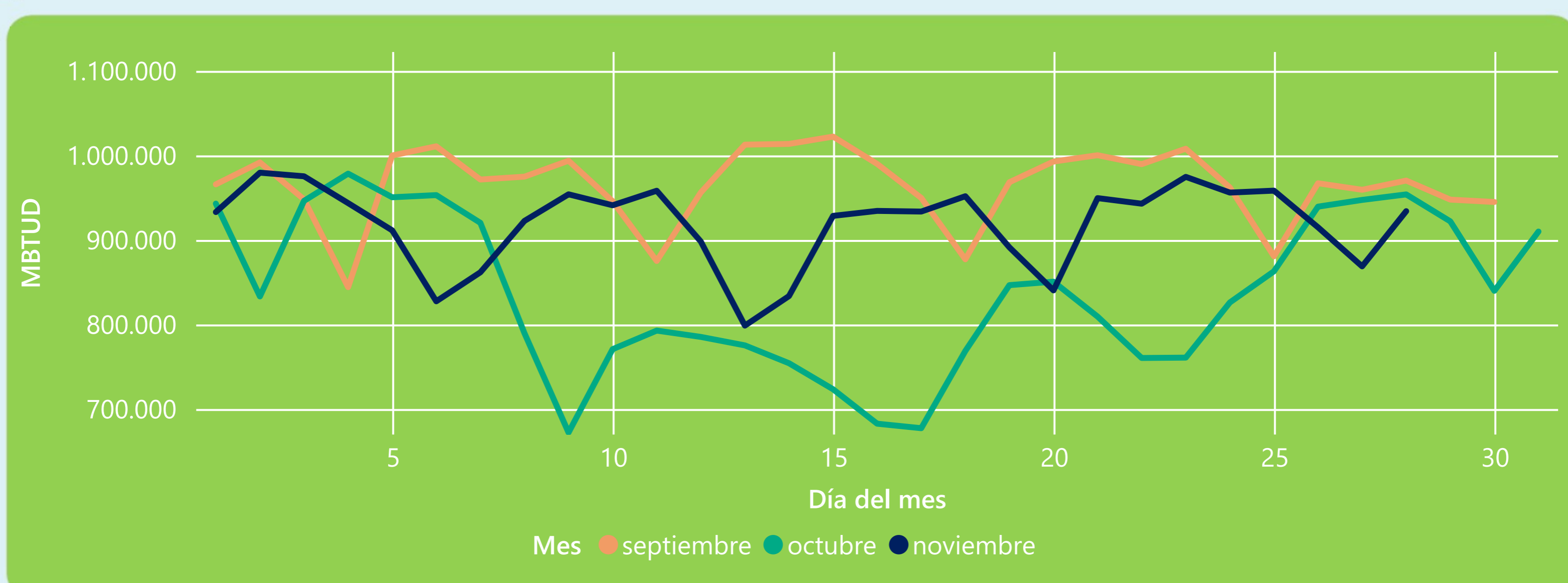
28 de noviembre 2022

**934 GBTUD**

Se registra una reducción de la cantidad de energía tomada en un -1,63%, respecto al lunes de la semana pasada.

\*Cálculo realizado comparando el promedio del día anterior con el mismo día de la semana anterior

### ENERGÍA TOMADA DEL SISTEMA NACIONAL DE TRANSPORTE



La energía tomada se redujo un -2,08% respecto al mes de Octubre.

La energía tomada se redujo un -3,73% respecto al mes de Septiembre.

### INFORMACIÓN OPERATIVA POR SISTEMA

27 de noviembre 2022

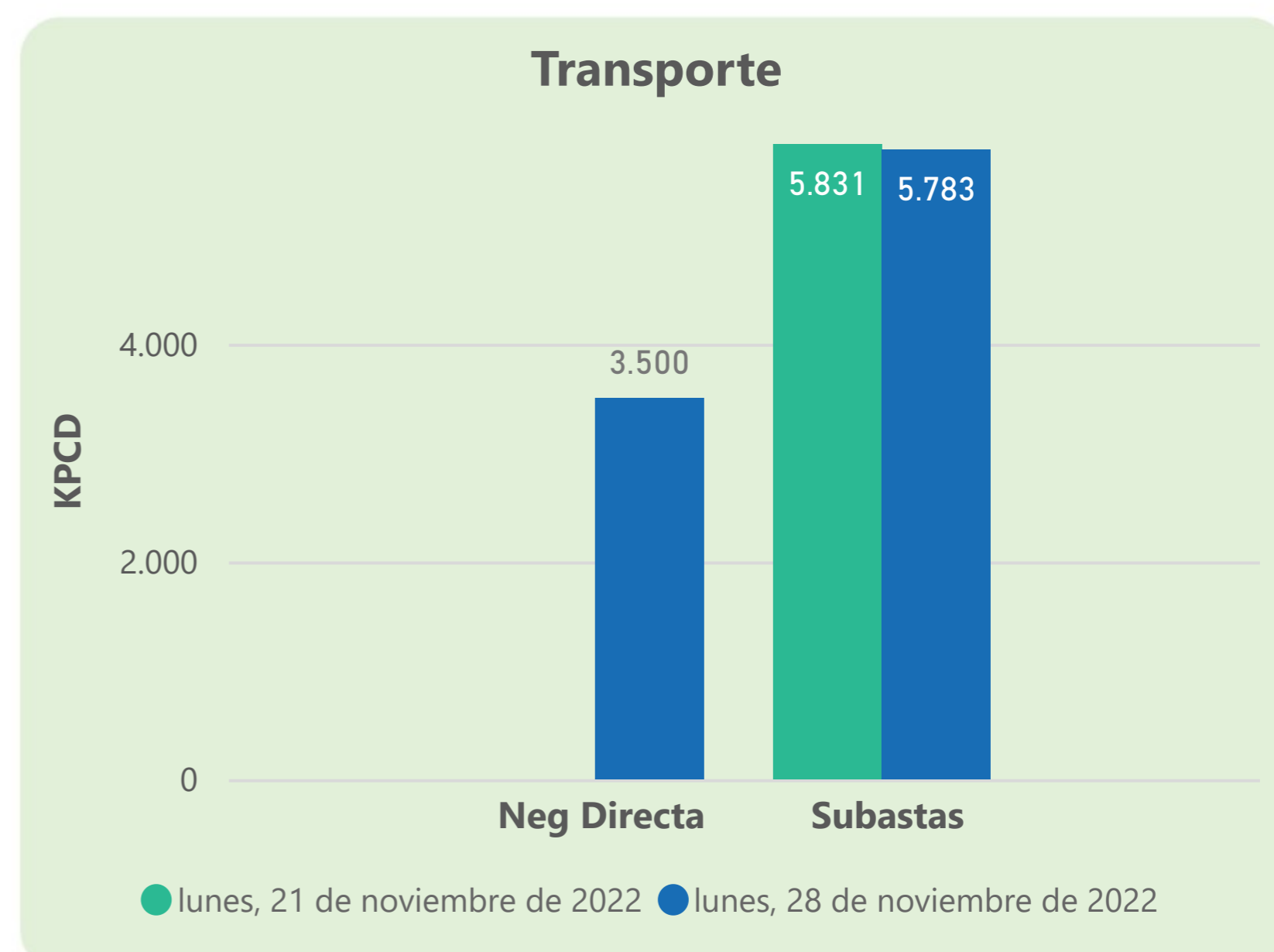
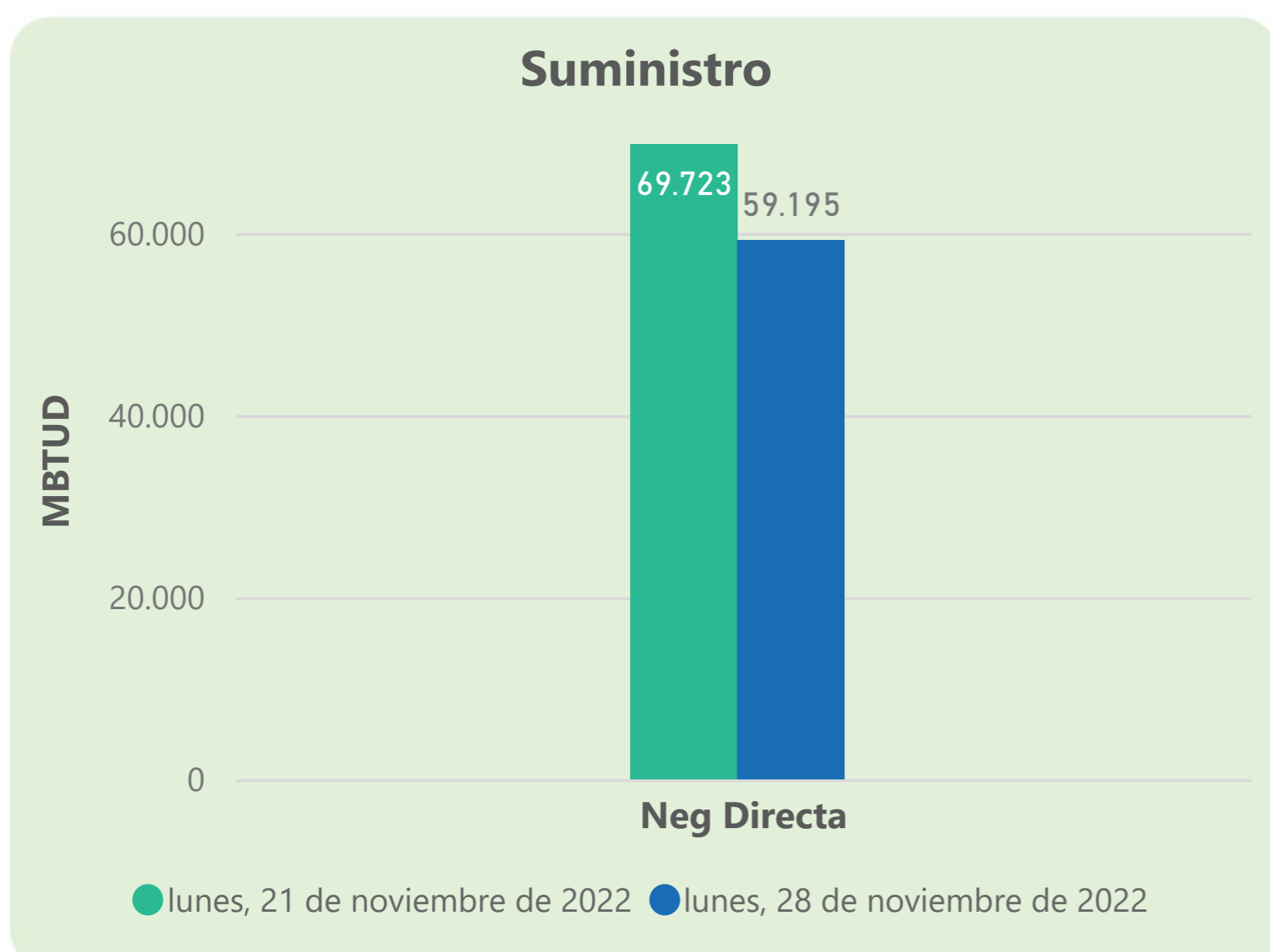
	Energía inyectada	Energía tomada
Costa	306	285
Interior	615	584
<b>Total</b>	<b>921</b>	<b>869</b>

28 de noviembre 2022

	Energía inyectada	Energía tomada
Costa	340	323
Interior	620	611
<b>Total</b>	<b>960</b>	<b>934</b>

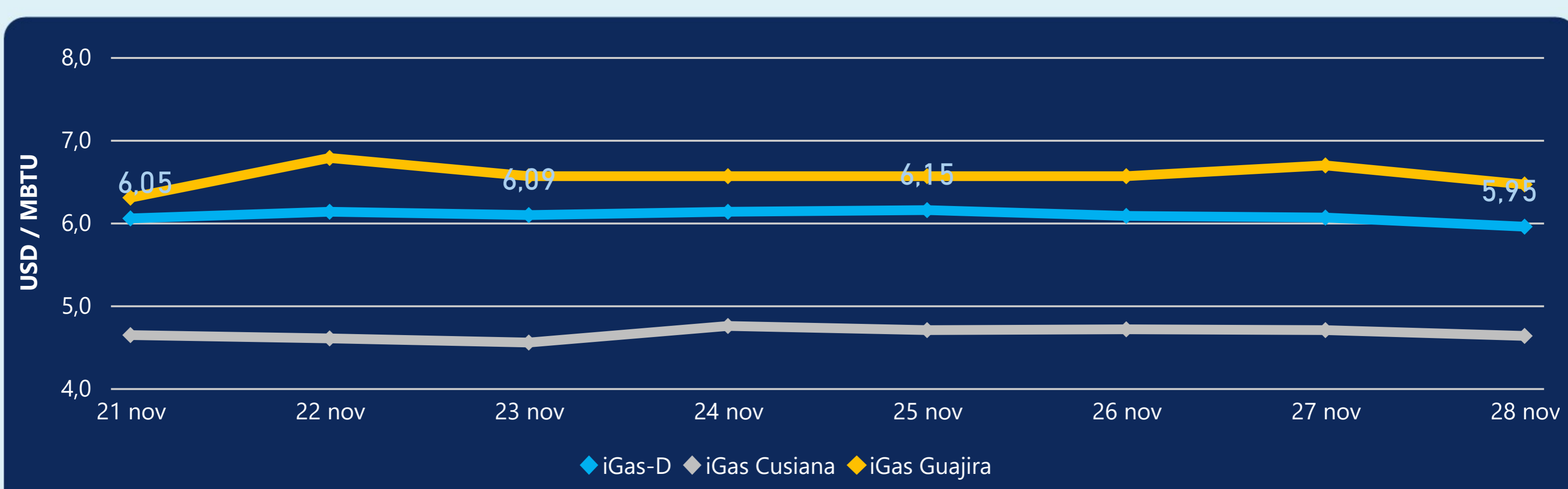
Las posibles diferencias presentadas entre el total de energía inyectada y total de entregas a usuarios finales puede ser ocasionada por almacenamientos en el sistema de transporte (empaquetamientos), pérdidas y consumos no reportados.

### MERCADO SECUNDARIO



Se registraron contratos de suministro, realizados en negociación directa por 59195 MBtud. Por capacidad de transporte se registraron contratos, realizados en negociación directa por 3500 Kpcd y en subastas por 5783 Kpcd. En total la capacidad de transporte registrada fue de 9283 Kpcd.

### ÍNDICE DE PRECIOS



El índice i-Gas presenta una reducción del -1,82%, alcanzando un valor de 5,95 USD/MBtu. El índice de precios para entrega en la Guajira presenta una reducción del -3,44%, alcanzando un valor de 6,46 USD/MBtu. El índice de precios para entrega en Cusiana presenta una reducción del -1,49%, alcanzando un valor de 4,63 USD/MBtu.

28 de noviembre 2022



Henry Hub

**7,20**

USD/MBtu



LNG  
Japón - Corea

**30,28**

USD/MBtu







## COMPORTAMIENTO SUBASTA ÚSELO O VÉNDALO DE CORTO PLAZO



### Suministro de Gas Natural\*

Variación en el número de adjudicaciones

**0%**

Variación en las cantidades adjudicadas

**150%**



\*Cálculo realizado comparando el promedio del último y penúltimo día adjudicado



### Puntos de Entrega Adjudicados

28 de julio de 2022

22 de septiembre de 2022

Punto entrega	Cantidad (MBTUD)	Número de adjudicaciones	Precio* (USD/MBTU)
CUSIANA	200	1	ND

Punto entrega	Cantidad (MBTUD)	Número de adjudicaciones	Precio* (USD/MBTU)
CUSIANA	500	1	ND



### Rutas de Transporte Adjudicadas

21 de noviembre 2022

28 de noviembre 2022

Ruta	Capacidad (KPCD)	Precio* (USD/KPC)
COGUA - SABANA_F	486	ND
CUSIANA - EL PORVENIR	841	ND
CUSIANA - OCOA	477	ND
CUSIANA - SABANA_F	902	0,41
EL PORVENIR - LA BELLEZA	823	ND
GUALANDAY - MARIQUITA	114	ND
LA BELLEZA - COGUA	398	ND
SEBASTOPOL - VASCONIA	166	ND
VASCONIA - LA BELLEZA	889	ND
VASCONIA - MARIQUITA	803	ND

Ruta	Capacidad (KPCD)	Precio* (USD/KPC)
VASCONIA - MARIQUITA	803	ND
VASCONIA - LA BELLEZA	886	ND
SEBASTOPOL - VASCONIA	168	ND
LA BELLEZA - COGUA	448	ND
GUALANDAY - MARIQUITA	100	ND
EL PORVENIR - LA BELLEZA	812	ND
CUSIANA - SABANA_F	757	0,41
CUSIANA - OCOA	515	ND
CUSIANA - EL PORVENIR	820	ND
COGUA - SABANA_F	536	ND



### Capacidad de transporte\*

Variación en el número de adjudicaciones

**0 %**

Variación en las cantidades adjudicadas

**-1 %**



\*Cálculo realizado comparando el promedio del día anterior con el mismo día de la semana anterior