

AL DÍA CON EL GESTOR

30 de noviembre 2022



ENERGÍA TOMADA DEL SISTEMA NACIONAL DE TRANSPORTE

22 de noviembre de 2022

943 GBTUD



-2,5 %

29 de noviembre 2022

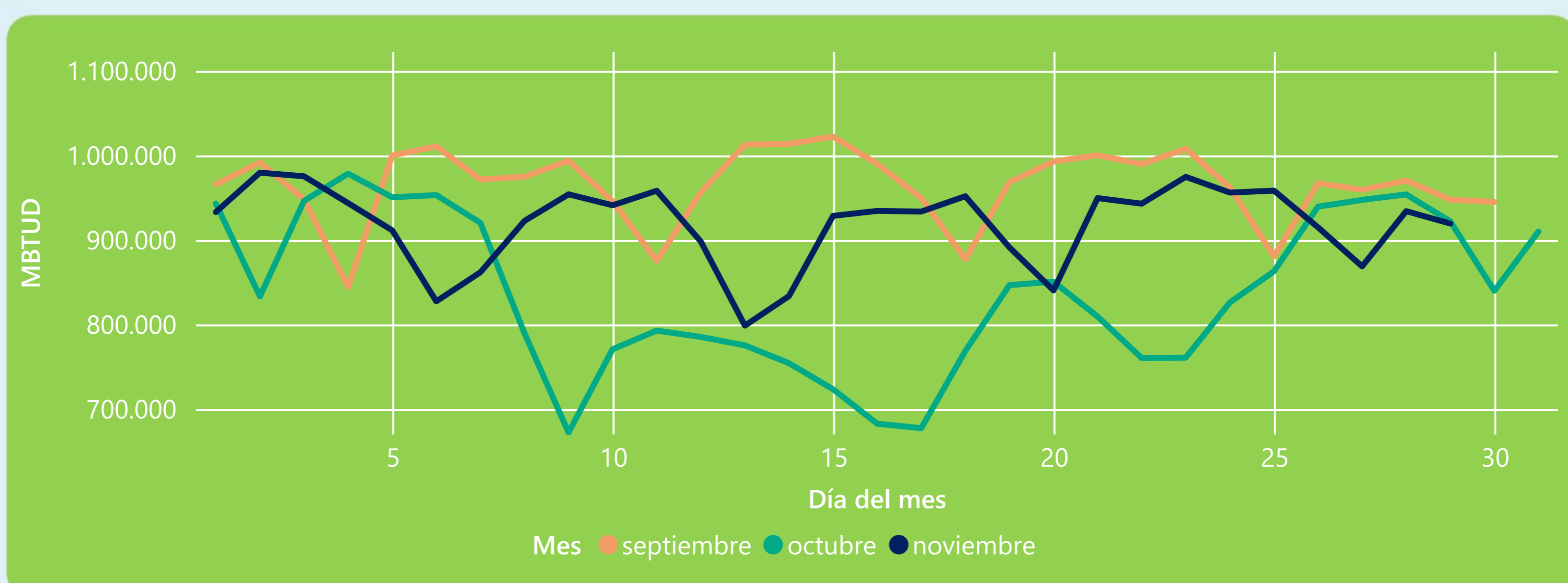
919 GBTUD

Se registra una reducción de la cantidad de energía tomada en un -2,5%, respecto al martes de la semana pasada.

*Cálculo realizado comparando el promedio del día anterior con el mismo día de la semana anterior



ENERGÍA TOMADA DEL SISTEMA NACIONAL DE TRANSPORTE



La energía tomada se redujo un -0,29% respecto al mes de Octubre.

La energía tomada se redujo un -2,99% respecto al mes de Septiembre.



INFORMACIÓN OPERATIVA POR SISTEMA

28 de noviembre 2022

	Energía inyectada	Energía tomada
Costa	340	323
Interior	620	611
Total	960	934

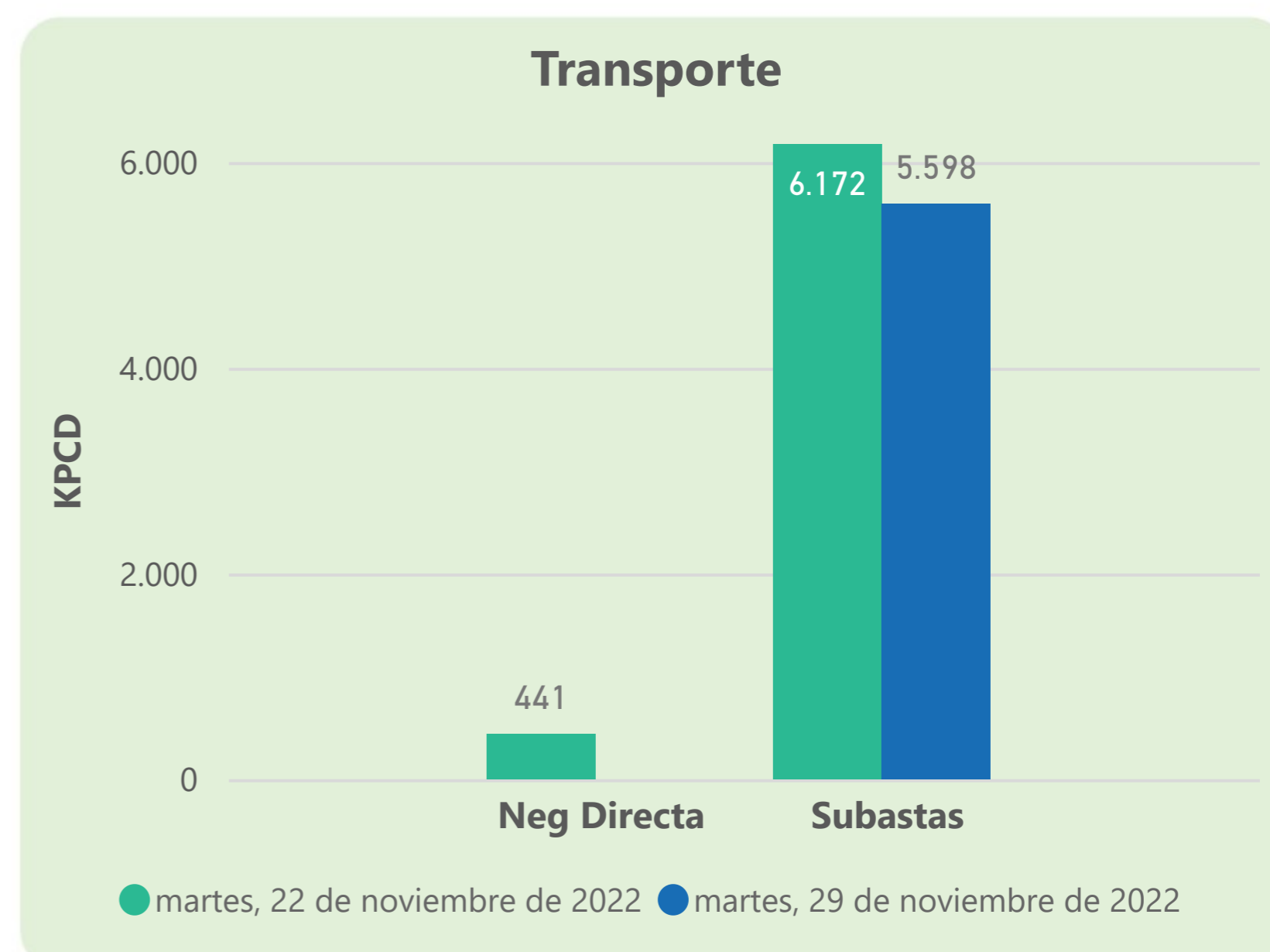
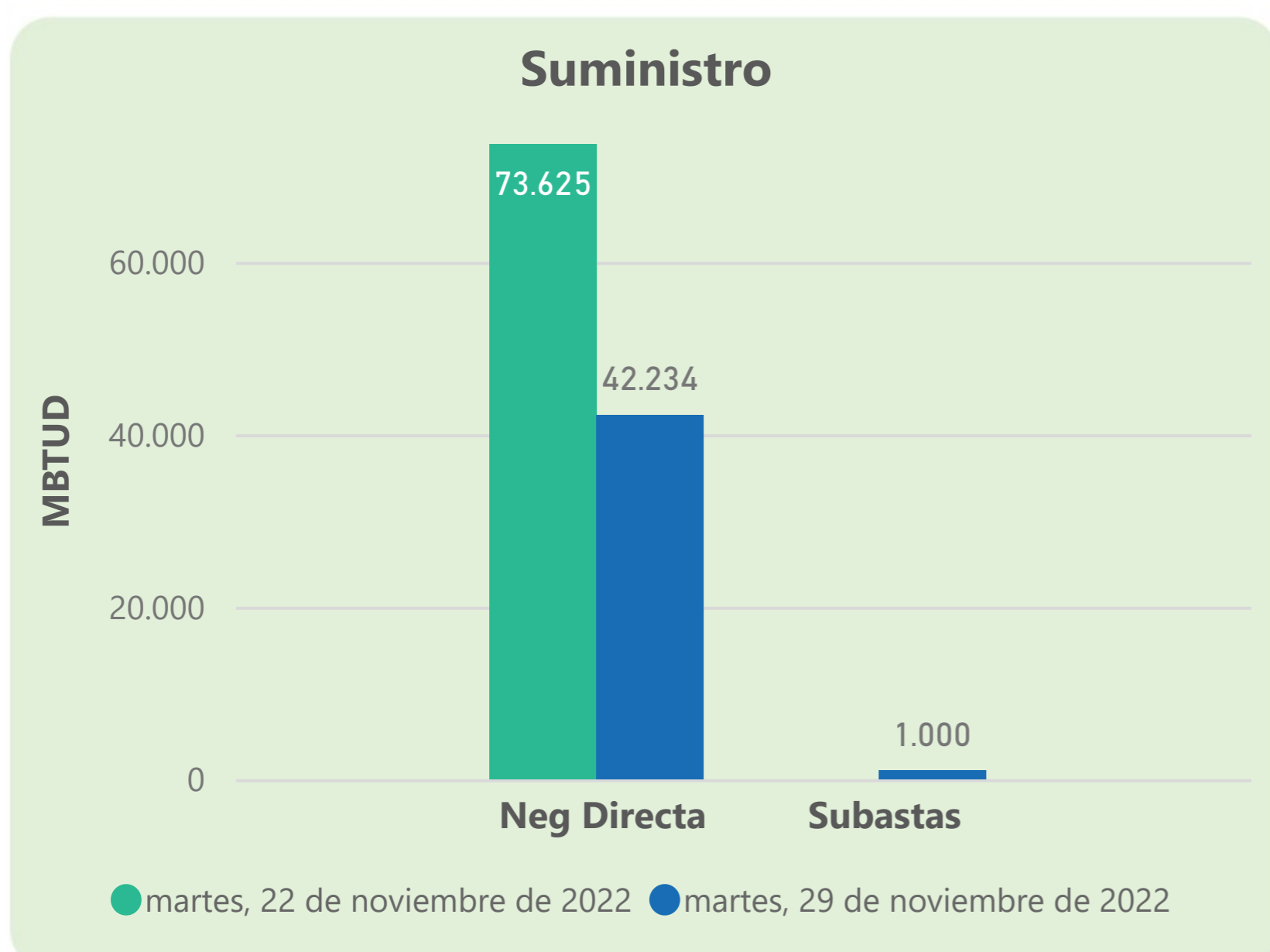
29 de noviembre 2022

	Energía inyectada	Energía tomada
Costa	322	306
Interior	629	613
Total	951	919

Las posibles diferencias presentadas entre el total de energía inyectada y total de entregas a usuarios finales puede ser ocasionada por almacenamientos en el sistema de transporte (empaquetamientos), pérdidas y consumos no reportados.



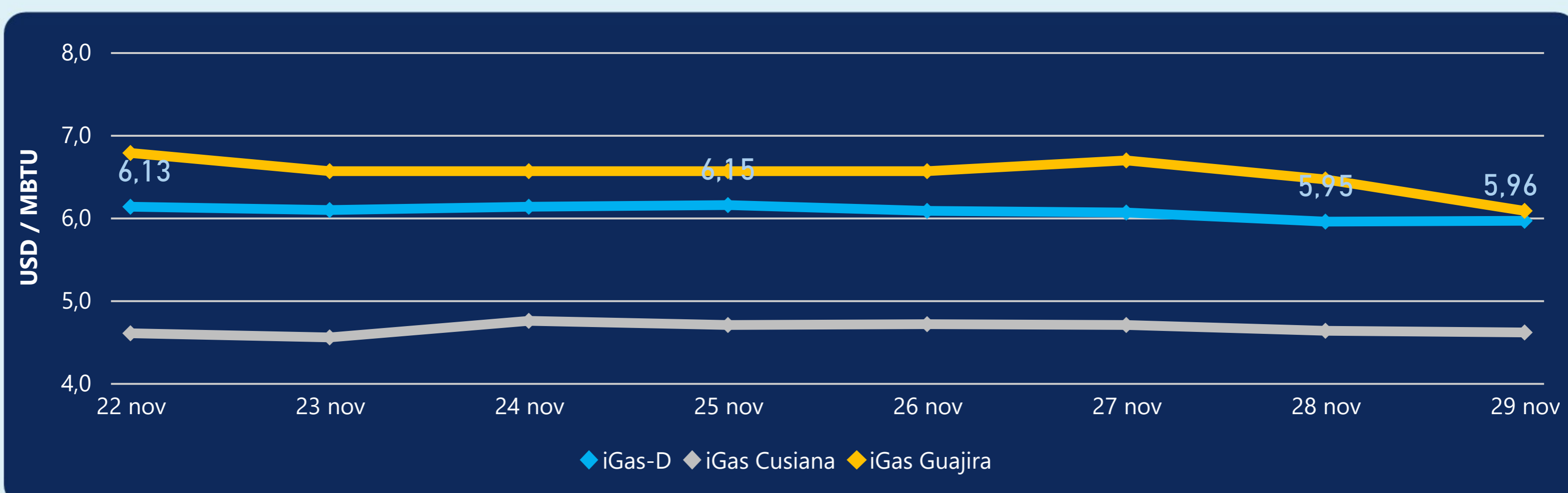
MERCADO SECUNDARIO



Se registraron contratos de suministro, realizados en negociación directa por 42234 MBTud y se registraron subastas por 1000 MBTud. No se registraron contratos de capacidad de transporte en negociación directa. Se registraron contratos de subastas de capacidad de transporte por 5598 Kpcd.



ÍNDICE DE PRECIOS



El índice i-Gas presenta un incremento del 0,17%, alcanzando un valor de 5,96 USD/MBtu. El índice de precios para entrega en la Guajira presenta una reducción del -5,88%, alcanzando un valor de 6,08 USD/MBtu. El índice de precios para entrega en Cusiana presenta una reducción del -0,43%, alcanzando un valor de 4,61 USD/MBtu.

29 de noviembre 2022



Henry Hub

7,15

USD/MBtu



LNG
Japón - Corea

30,51

USD/MBtu





COMPORTAMIENTO SUBASTA ÚSELO O VÉNDALO DE CORTO PLAZO



Suministro de Gas Natural*

Variación en el número de adjudicaciones

0%

Variación en las cantidades adjudicadas

150%



*Cálculo realizado comparando el promedio del último y penúltimo día adjudicado



Puntos de Entrega Adjudicados

28 de julio de 2022

22 de septiembre de 2022

Punto entrega	Cantidad (MBTUD)	Número de adjudicaciones	Precio* (USD/MBTU)
CUSIANA	200	1	ND

Punto entrega	Cantidad (MBTUD)	Número de adjudicaciones	Precio* (USD/MBTU)
CUSIANA	500	1	ND



Rutas de Transporte Adjudicadas

22 de noviembre 2022

29 de noviembre 2022

Ruta	Capacidad (KPCD)	Precio* (USD/KPC)
COGUA - SABANA_F	425	ND
CUSIANA - EL PORVENIR	829	ND
CUSIANA - OCOA	543	ND
CUSIANA - SABANA_F	1.337	0,41
EL PORVENIR - LA BELLEZA	821	ND
GUALANDAY - MARIQUITA	100	ND
LA BELLEZA - COGUA	338	ND
SEBASTOPOL - VASCONIA	165	ND
VASCONIA - LA BELLEZA	872	ND
VASCONIA - MARIQUITA	801	ND

Ruta	Capacidad (KPCD)	Precio* (USD/KPC)
VASCONIA - MARIQUITA	803	ND
VASCONIA - LA BELLEZA	840	ND
SEBASTOPOL - VASCONIA	166	ND
LA BELLEZA - COGUA	442	ND
GUALANDAY - MARIQUITA	114	ND
EL PORVENIR - LA BELLEZA	848	ND
CUSIANA - SABANA_F	759	0,41
CUSIANA - OCOA	305	ND
CUSIANA - EL PORVENIR	873	ND
COGUA - SABANA_F	510	ND
BALLENA - BARRANCABERMEJA	5	ND



Capacidad de transporte*

Variación en el número de adjudicaciones

9 %



Variación en las cantidades adjudicadas

-9 %



*Cálculo realizado comparando el promedio del día anterior con el mismo día de la semana anterior