

## AL DÍA CON EL GESTOR

16 de noviembre 2022

### ENERGÍA TOMADA DEL SISTEMA NACIONAL DE TRANSPORTE

8 de noviembre de 2022

**923 GBTUD**



**0,6 %**

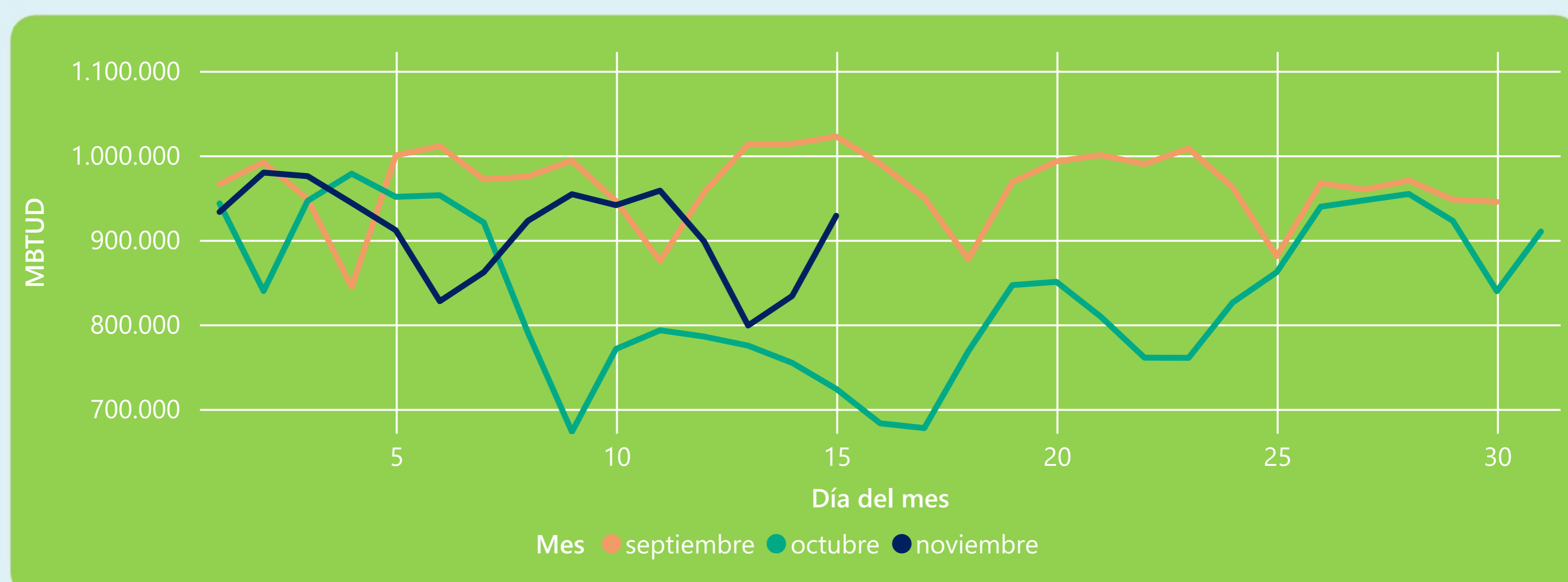
15 de noviembre 2022

**928 GBTUD**

Se registra un incremento de la cantidad de energía tomada de 0,65%, respecto al martes de la semana pasada.

\*Cálculo realizado comparando el promedio del día anterior con el mismo día de la semana anterior

### ENERGÍA TOMADA DEL SISTEMA NACIONAL DE TRANSPORTE



La energía tomada aumentó un 28,3% respecto al mes de Octubre.

La energía tomada se redujo un -9,17% respecto al mes de Septiembre.

### INFORMACIÓN OPERATIVA POR SISTEMA

14 de noviembre 2022

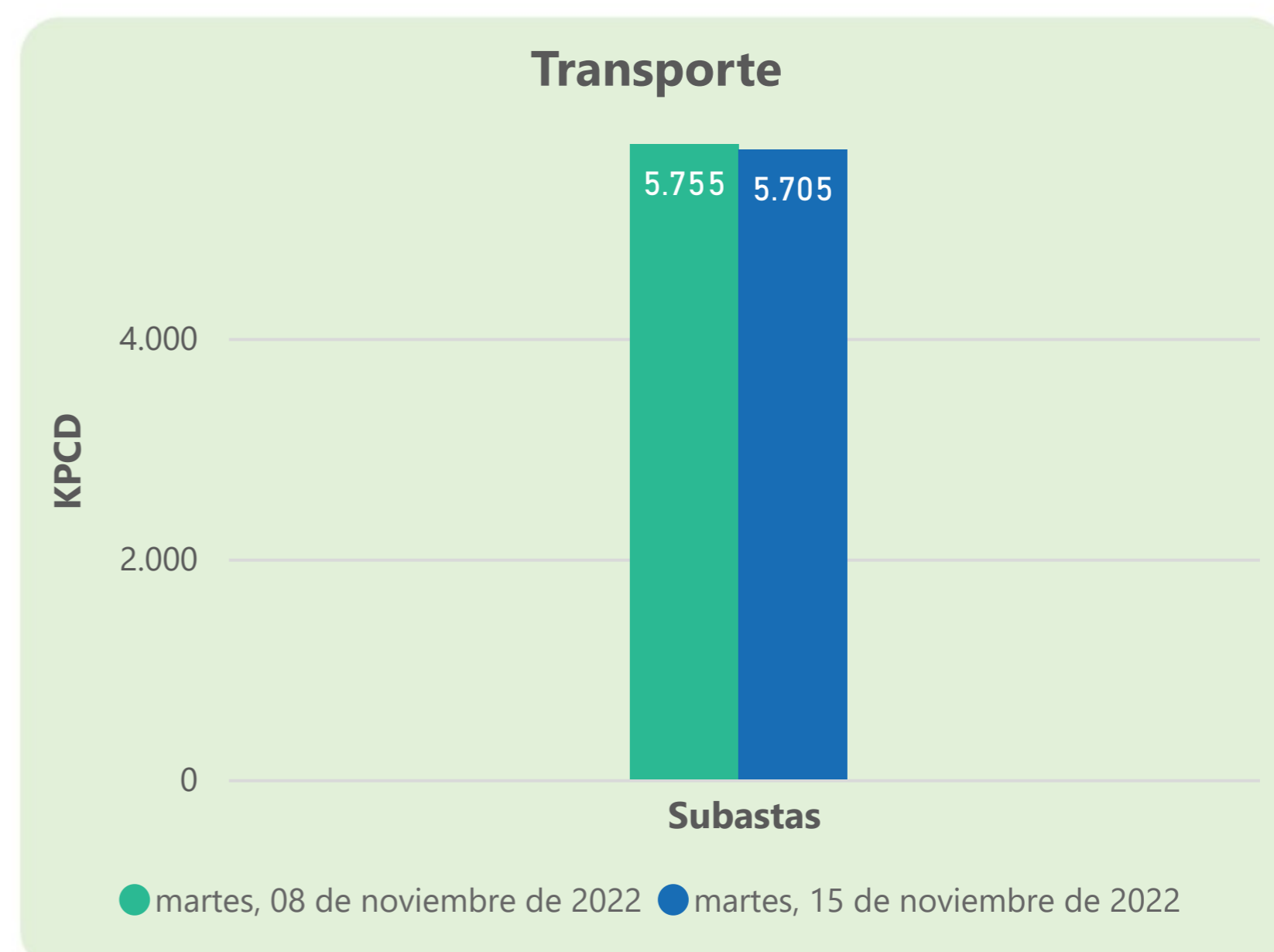
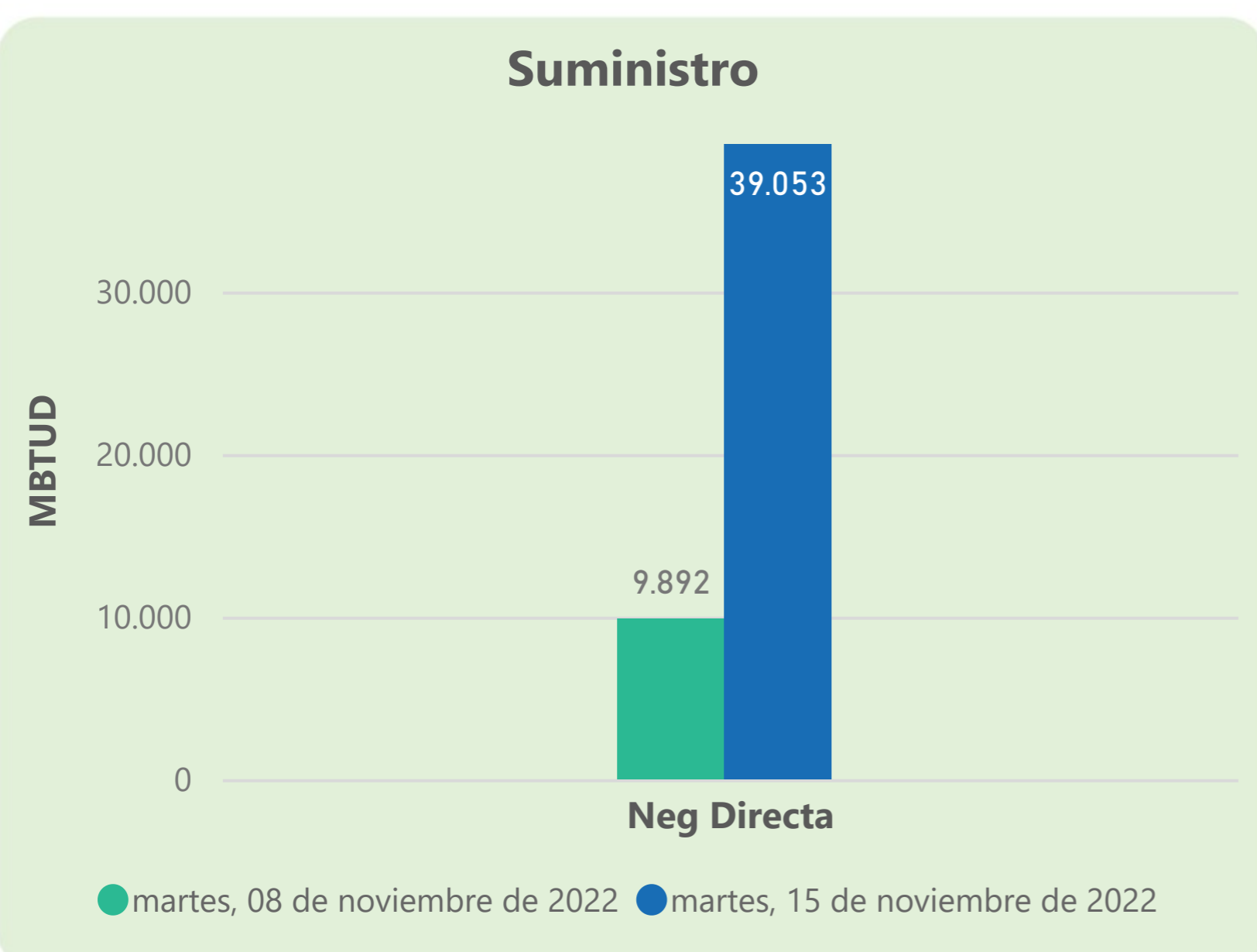
	Energía inyectada	Energía tomada
Costa	264	260
Interior	601	574
<b>Total</b>	<b>865</b>	<b>834</b>

15 de noviembre 2022

	Energía inyectada	Energía tomada
Costa	282	293
Interior	636	635
<b>Total</b>	<b>918</b>	<b>928</b>

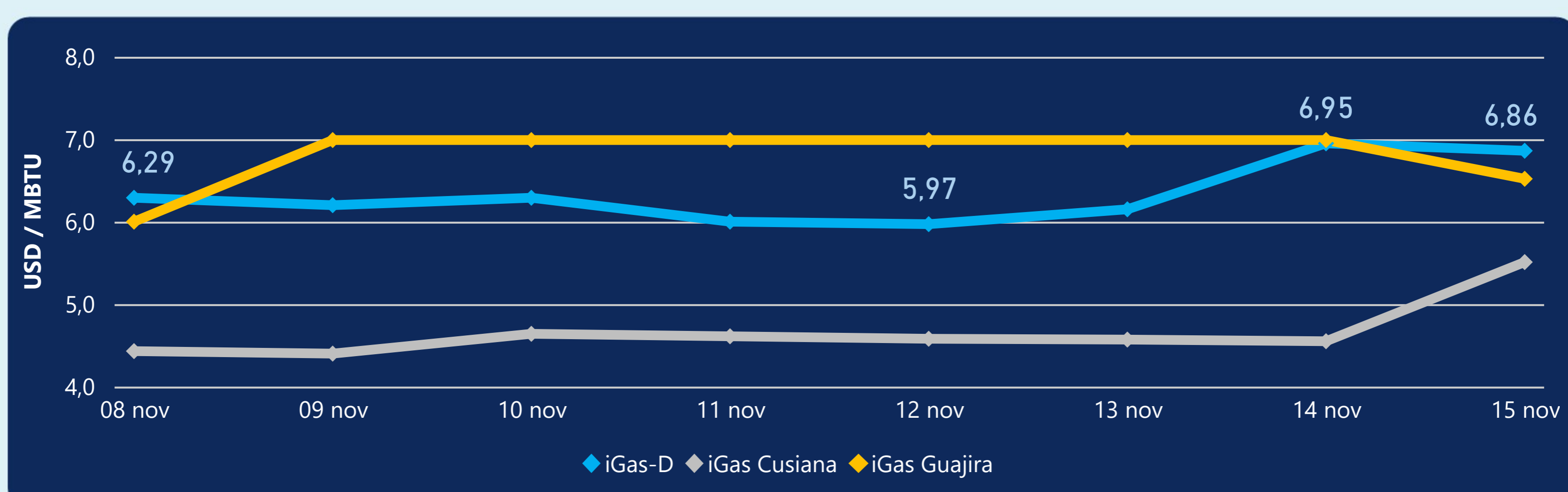
Las posibles diferencias presentadas entre el total de energía inyectada y total de entregas a usuarios finales puede ser ocasionada por almacenamientos en el sistema de transporte (empaquetamientos), pérdidas y consumos no reportados.

### MERCADO SECUNDARIO



Se registraron contratos de suministro, realizados en negociación directa por 39053 MBTud. No se registraron contratos de capacidad de transporte en negociación directa. Se registraron contratos de subastas de capacidad de transporte por 5705 Kpcd.

### ÍNDICE DE PRECIOS



El índice i-Gas presenta una reducción del -1,29%, alcanzando un valor de 6,86 USD/MBtu. El índice de precios para entrega en la Guajira presenta una reducción del -6,72%, alcanzando un valor de 6,52 USD/MBtu. El índice de precios para entrega en Cusiana presenta un incremento del 21,1%, alcanzando un valor de 5,51 USD/MBtu.

15 de noviembre 2022



Henry Hub

**6,03**

USD/MBtu



LNG  
Japón - Corea

**27,79**

USD/MBtu





## COMPORTAMIENTO SUBASTA ÚSELO O VÉNDALO DE CORTO PLAZO



### Suministro de Gas Natural\*

Variación en el número de adjudicaciones

**0%**

Variación en las cantidades adjudicadas

**150%**



\*Cálculo realizado comparando el promedio del último y penúltimo día adjudicado



### Puntos de Entrega Adjudicados

28 de julio de 2022

22 de septiembre de 2022

Punto entrega	Cantidad (MBTUD)	Número de adjudicaciones	Precio* (USD/MBTU)
CUSIANA	200	1	ND

Punto entrega	Cantidad (MBTUD)	Número de adjudicaciones	Precio* (USD/MBTU)
CUSIANA	500	1	ND



### Rutas de Transporte Adjudicadas

8 de noviembre 2022

15 de noviembre 2022

Ruta	Capacidad (KPCD)	Precio* (USD/KPC)
COGUA - SABANA_F	360	ND
CUSIANA - EL PORVENIR	862	ND
CUSIANA - OCOA	586	ND
CUSIANA - SABANA_F	919	0,41
EL PORVENIR - LA BELLEZA	854	ND
LA BELLEZA - COGUA	272	ND
SEBASTOPOL - VASCONIA	310	ND
VASCONIA - LA BELLEZA	832	ND
VASCONIA - MARIQUITA	802	ND

Ruta	Capacidad (KPCD)	Precio* (USD/KPC)
VASCONIA - MARIQUITA	627	ND
VASCONIA - LA BELLEZA	865	ND
SEBASTOPOL - VASCONIA	428	ND
LA BELLEZA - COGUA	439	ND
EL PORVENIR - LA BELLEZA	850	ND
CUSIANA - VASCONIA	70	ND
CUSIANA - SABANA_F	543	0,41
CUSIANA - OCOA	524	ND
CUSIANA - EL PORVENIR	870	ND
COGUA - SABANA_F	527	ND



### Capacidad de transporte\*

Variación en el número de adjudicaciones

**10 %**



Variación en las cantidades adjudicadas

**-1 %**



\*Cálculo realizado comparando el promedio del día anterior con el mismo día de la semana anterior