

AL DÍA CON EL GESTOR

19 de noviembre 2022

ENERGÍA TOMADA DEL SISTEMA NACIONAL DE TRANSPORTE

11 de noviembre de 2022

958 GBTUD



-0,7 %

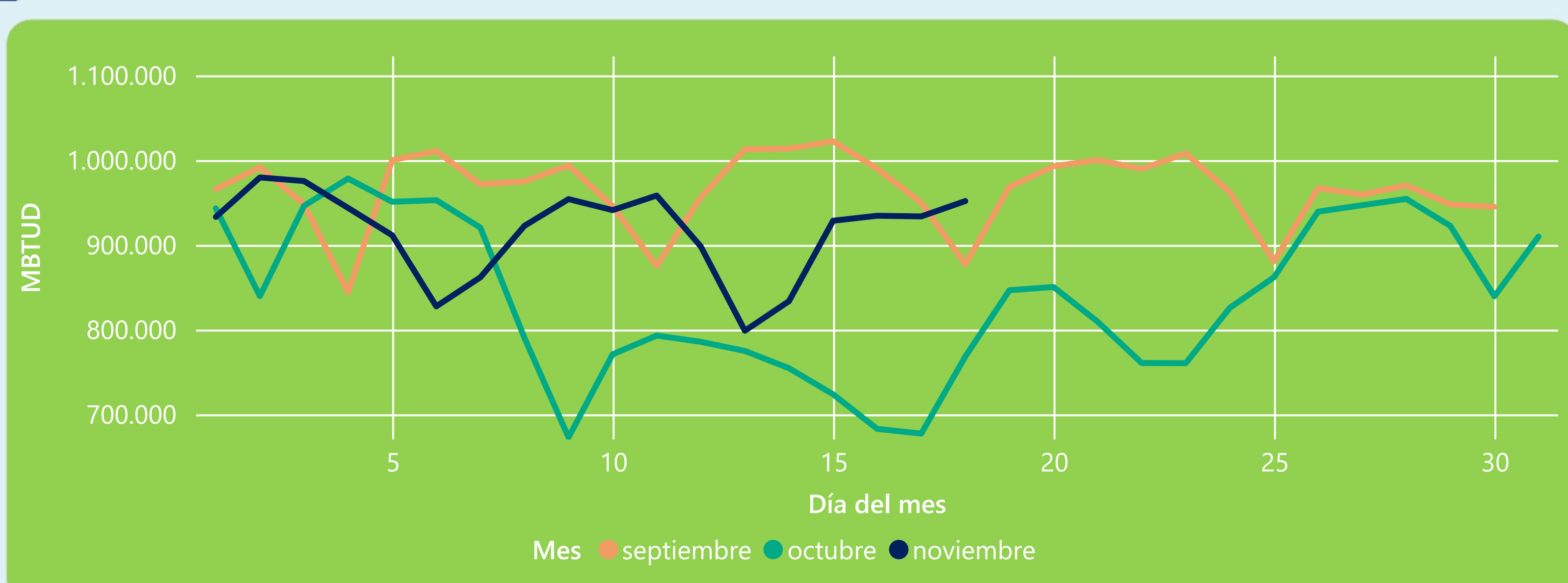
18 de noviembre 2022

952 GBTUD

Se registra una reducción de la cantidad de energía tomada en un -0,68%, respecto al viernes de la semana pasada.

*Cálculo realizado comparando el promedio del día anterior con el mismo día de la semana anterior

ENERGÍA TOMADA DEL SISTEMA NACIONAL DE TRANSPORTE



La energía tomada aumentó un 23,88% respecto al mes de Octubre.

La energía tomada aumentó un 8,51% respecto al mes de Septiembre.

INFORMACIÓN OPERATIVA POR SISTEMA

17 de noviembre 2022

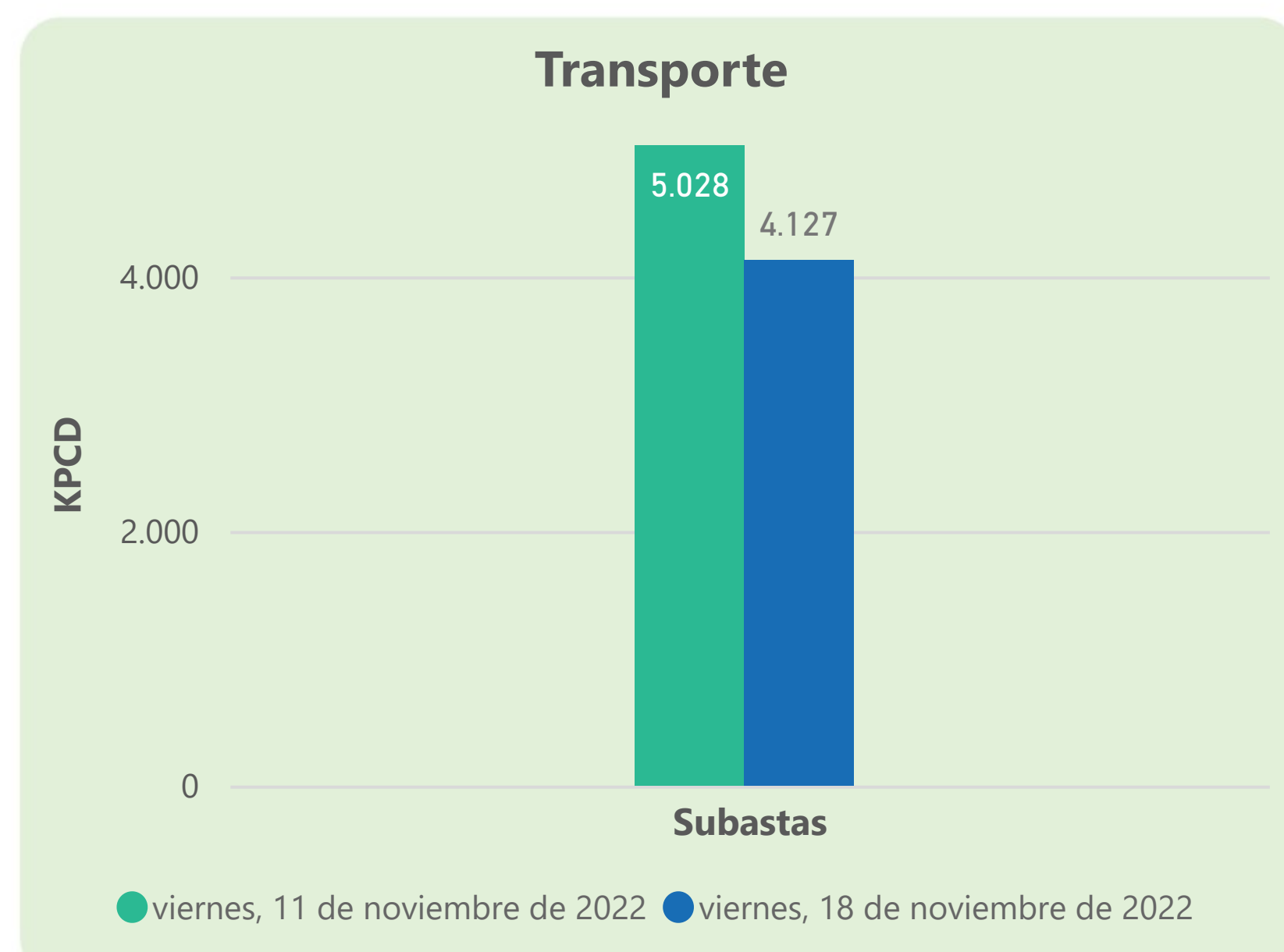
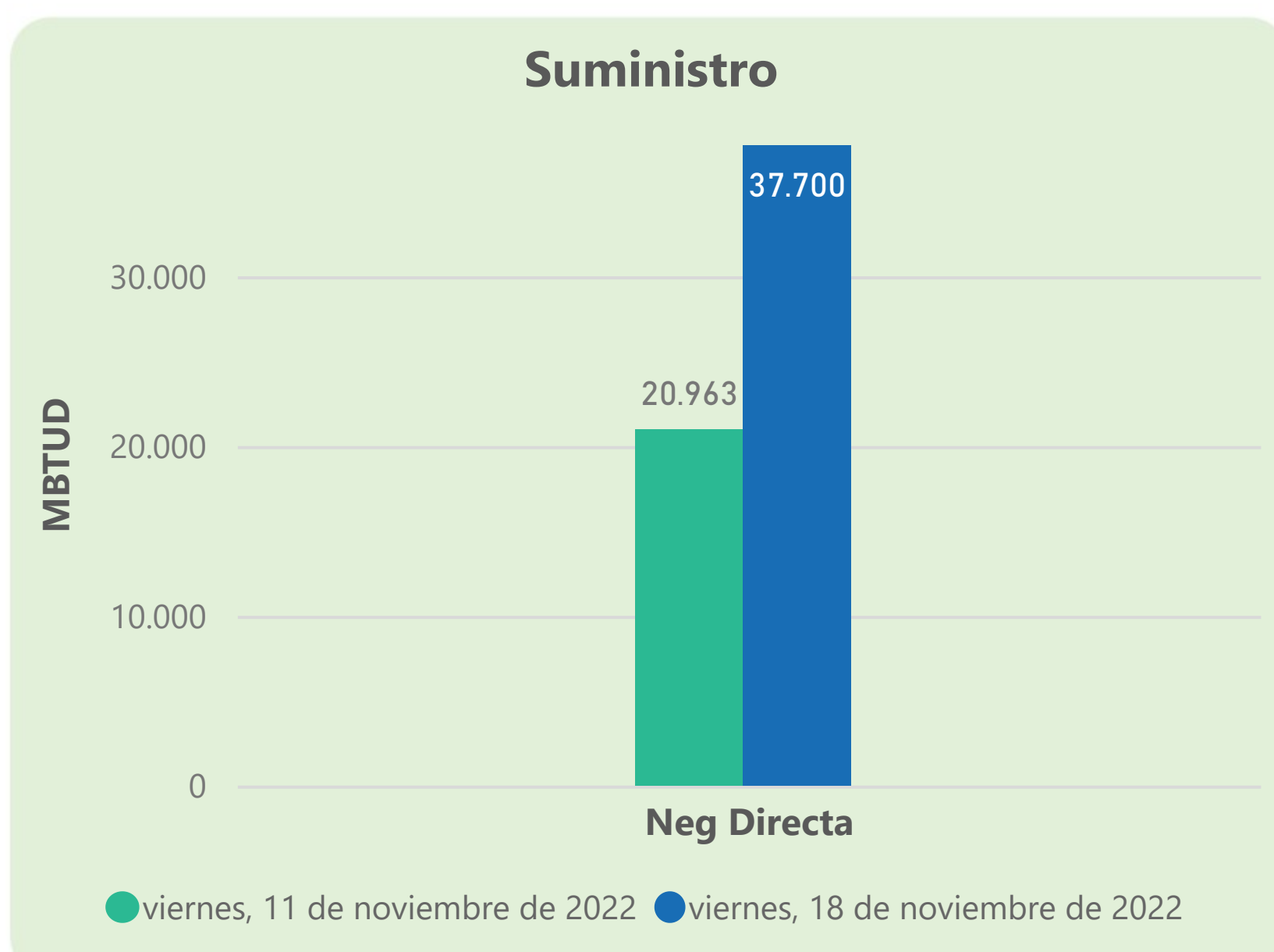
	Energía inyectada	Energía tomada
Costa	310	289
Interior	635	644
Total	944	934

18 de noviembre 2022

	Energía inyectada	Energía tomada
Costa	304	293
Interior	519	659
Total	823	952

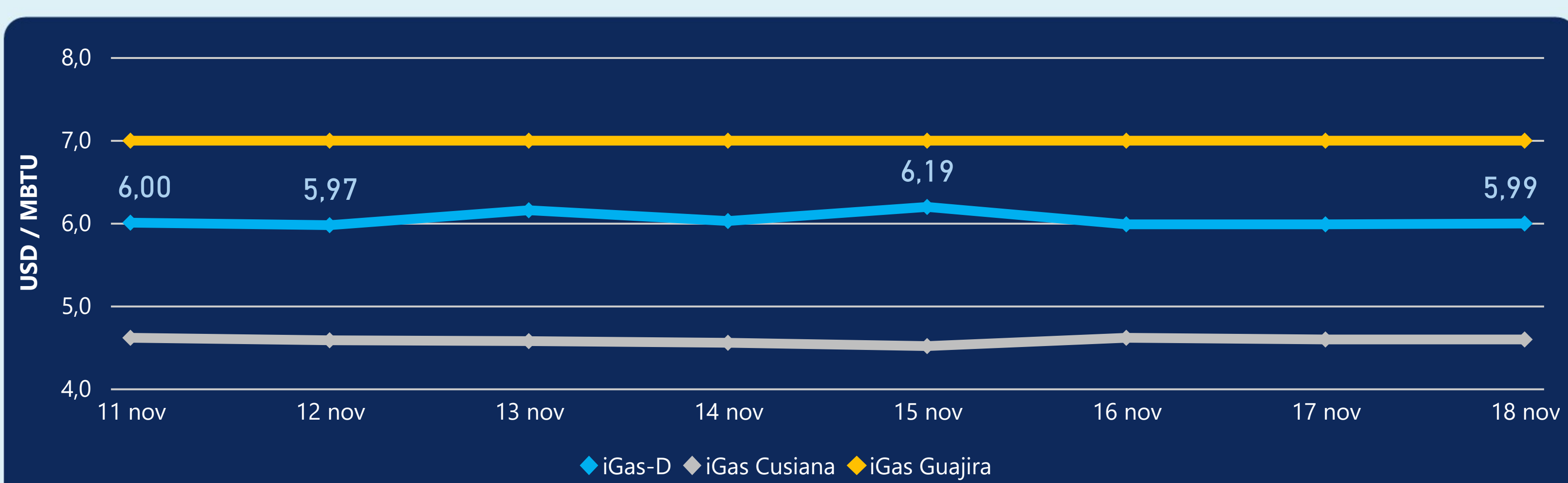
Las posibles diferencias presentadas entre el total de energía inyectada y total de entregas a usuarios finales puede ser ocasionada por almacenamientos en el sistema de transporte (empaquetamientos), pérdidas y consumos no reportados.

MERCADO SECUNDARIO



Se registraron contratos de suministro, realizados en negociación directa por 37700 MBtud. No se registraron contratos de capacidad de transporte en negociación directa. Se registraron contratos de subastas de capacidad de transporte por 4127 Kpcd.

ÍNDICE DE PRECIOS



El índice i-Gas presenta un incremento del 0,17%, alcanzando un valor de 5,99 USD/MBtu. El índice de precios para entrega en la Guajira no presentó variaciones. El índice de precios para entrega en Cusiana no presentó variaciones.

18 de noviembre 2022



Henry Hub

6,37

USD/MBtu



LNG
Japón - Corea

26,32

USD/MBtu



COMPORTAMIENTO SUBASTA ÚSELO O VÉNDALO DE CORTO PLAZO



Suministro de Gas Natural*

Variación en el número de adjudicaciones

0%

Variación en las cantidades adjudicadas

150%



*Cálculo realizado comparando el promedio del último y penúltimo día adjudicado



Puntos de Entrega Adjudicados

28 de julio de 2022

22 de septiembre de 2022

Punto entrega	Cantidad (MBTUD)	Número de adjudicaciones	Precio* (USD/MBTU)
CUSIANA	200	1	ND

Punto entrega	Cantidad (MBTUD)	Número de adjudicaciones	Precio* (USD/MBTU)
CUSIANA	500	1	ND



Rutas de Transporte Adjudicadas

11 de noviembre 2022

18 de noviembre 2022

Ruta	Capacidad (KPCD)	Precio* (USD/KPC)
COGUA - SABANA_F	440	ND
CUSIANA - EL PORVENIR	838	ND
CUSIANA - OCOA	376	ND
CUSIANA - SABANA_F	701	0,41
EL PORVENIR - LA BELLEZA	830	ND
LA BELLEZA - COGUA	352	ND
SEBASTOPOL - VASCONIA	162	ND
VASCONIA - LA BELLEZA	864	ND
VASCONIA - MARIQUITA	482	ND

Ruta	Capacidad (KPCD)	Precio* (USD/KPC)
VASCONIA - MARIQUITA	802	ND
VASCONIA - LA BELLEZA	885	ND
SEBASTOPOL - VASCONIA	165	ND
EL PORVENIR - LA BELLEZA	823	ND
CUSIANA - SABANA_F	315	ND
CUSIANA - OCOA	305	ND
CUSIANA - EL PORVENIR	849	ND



Capacidad de transporte*

Variación en el número de adjudicaciones

-30 %



Variación en las cantidades adjudicadas

-18 %



*Cálculo realizado comparando el promedio del día anterior con el mismo día de la semana anterior