

## AL DÍA CON EL GESTOR

20 de noviembre 2022

### ENERGÍA TOMADA DEL SISTEMA NACIONAL DE TRANSPORTE

12 de noviembre de 2022

**898 GBTUD**



**-0,8 %**

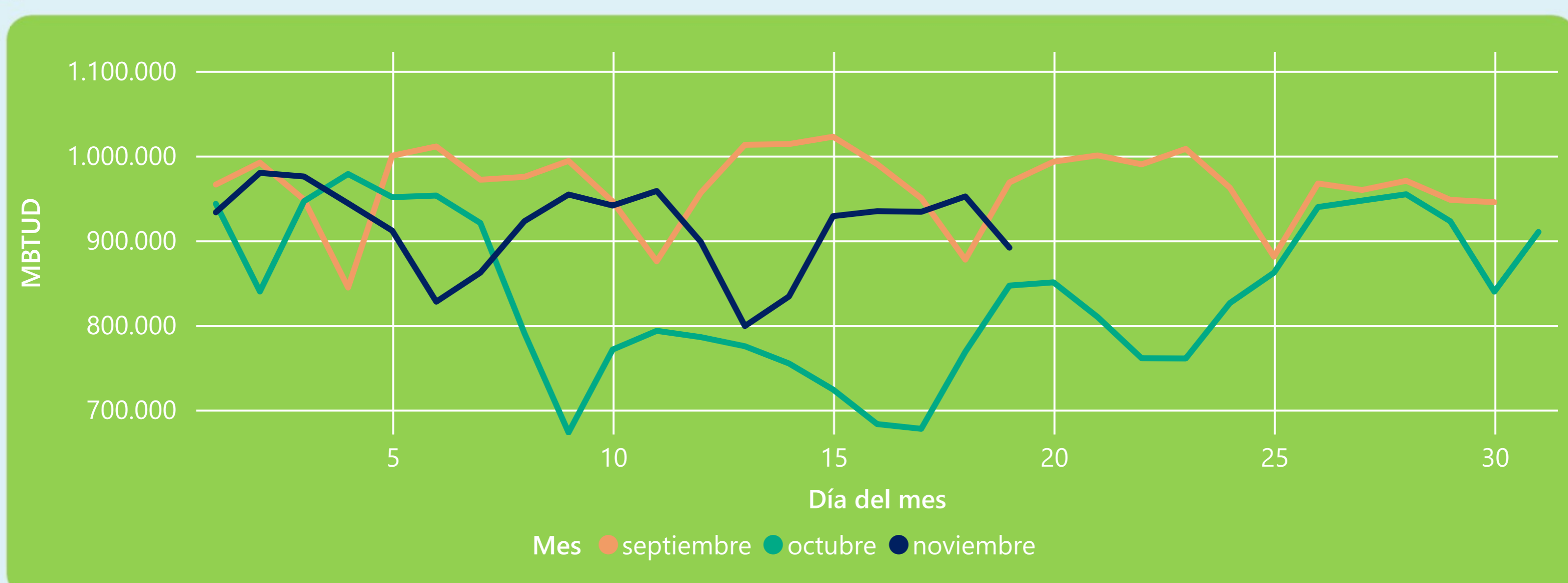
19 de noviembre 2022

**891 GBTUD**

Se registra una reducción de la cantidad de energía tomada en un -0,77%, respecto al sábado de la semana pasada.

\*Cálculo realizado comparando el promedio del día anterior con el mismo día de la semana anterior

### ENERGÍA TOMADA DEL SISTEMA NACIONAL DE TRANSPORTE



La energía tomada aumentó un 5,29% respecto al mes de Octubre.

La energía tomada se redujo un -7,96% respecto al mes de Septiembre.

### INFORMACIÓN OPERATIVA POR SISTEMA

18 de noviembre 2022

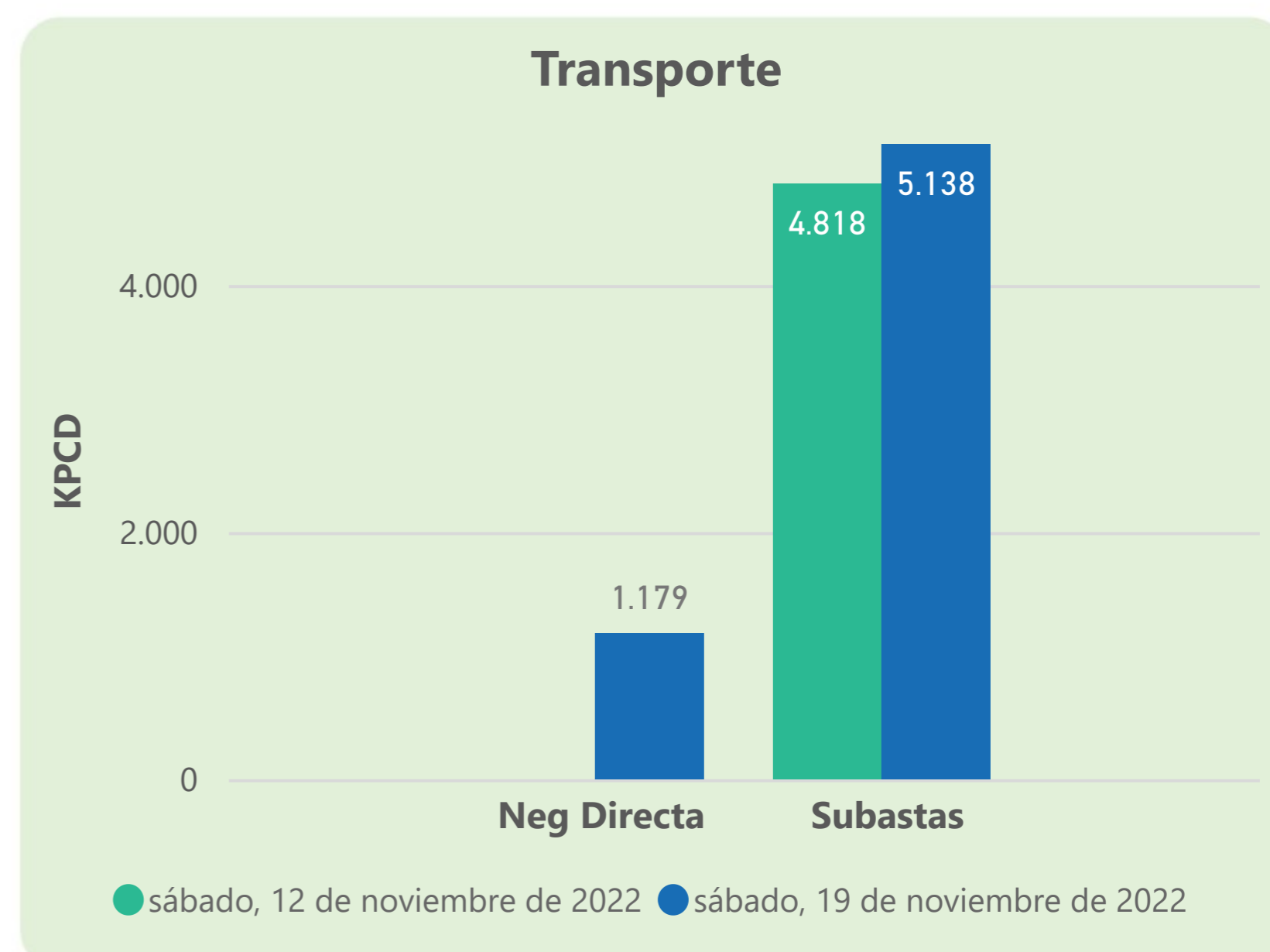
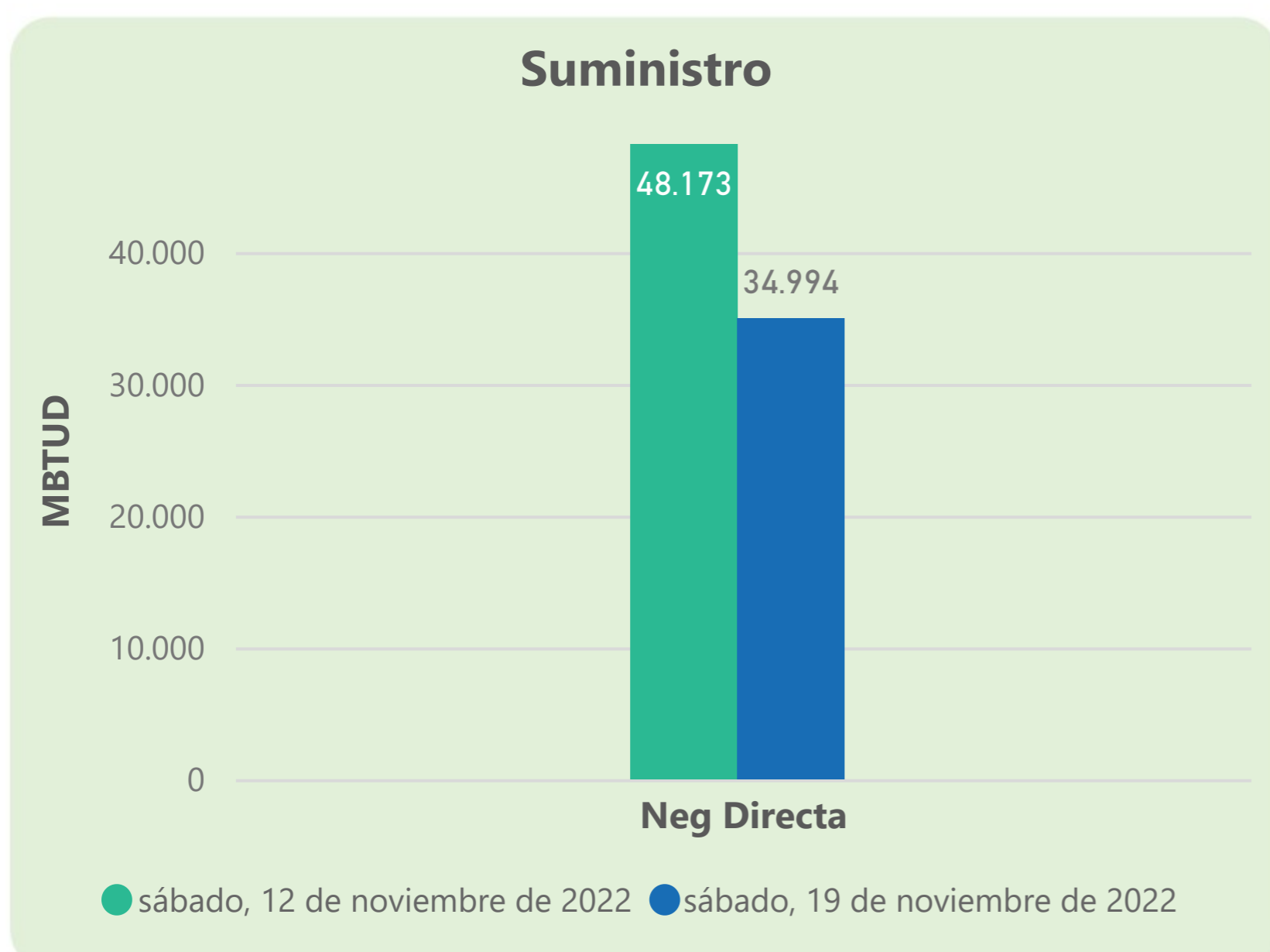
	Energía inyectada	Energía tomada
Costa	304	293
Interior	519	659
<b>Total</b>	<b>823</b>	<b>952</b>

19 de noviembre 2022

	Energía inyectada	Energía tomada
Costa	280	279
Interior	614	613
<b>Total</b>	<b>894</b>	<b>891</b>

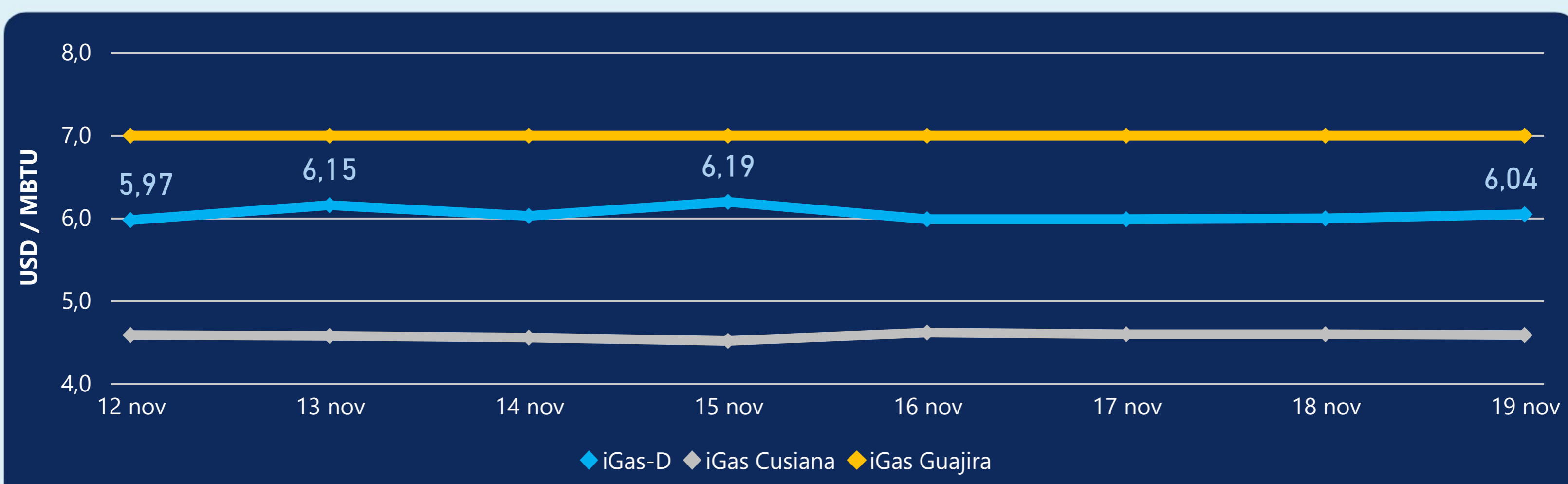
Las posibles diferencias presentadas entre el total de energía inyectada y total de entregas a usuarios finales puede ser ocasionada por almacenamientos en el sistema de transporte (empaquetamientos), pérdidas y consumos no reportados.

### MERCADO SECUNDARIO



Se registraron contratos de suministro, realizados en negociación directa por 34994 MBTud. Por capacidad de transporte se registraron contratos, realizados en negociación directa por 1179 Kpcd y en subastas por 5138 Kpcd. En total la capacidad de transporte registrada fue de 6317 Kpcd.

### ÍNDICE DE PRECIOS



El índice i-Gas presenta un incremento del 0,83%, alcanzando un valor de 6,04 USD/MBtu. El índice de precios para entrega en la Guajira no presentó variaciones. El índice de precios para entrega en Cusiana presenta una reducción del -0,22%, alcanzando un valor de 4,58 USD/MBtu.

19 de noviembre 2022



Henry Hub

**6,30**

USD/MBtu



LNG  
Japón - Corea

**26,39**

USD/MBtu





## COMPORTAMIENTO SUBASTA ÚSELO O VÉNDALO DE CORTO PLAZO



### Suministro de Gas Natural\*

Variación en el número de adjudicaciones

**0%**

Variación en las cantidades adjudicadas

**150%**



\*Cálculo realizado comparando el promedio del último y penúltimo día adjudicado



### Puntos de Entrega Adjudicados

28 de julio de 2022

22 de septiembre de 2022

Punto entrega	Cantidad (MBTUD)	Número de adjudicaciones	Precio* (USD/MBTU)
CUSIANA	200	1	ND

Punto entrega	Cantidad (MBTUD)	Número de adjudicaciones	Precio* (USD/MBTU)
CUSIANA	500	1	ND



### Rutas de Transporte Adjudicadas

12 de noviembre 2022

19 de noviembre 2022

Ruta	Capacidad (KPCD)	Precio* (USD/KPC)
COGUA - SABANA_F	381	ND
CUSIANA - EL PORVENIR	837	ND
CUSIANA - OCOA	392	ND
CUSIANA - SABANA_F	576	0,41
EL PORVENIR - LA BELLEZA	829	ND
LA BELLEZA - COGUA	293	ND
SEBASTOPOL - VASCONIA	161	ND
VASCONIA - LA BELLEZA	881	ND
VASCONIA - MARIQUITA	482	ND

Ruta	Capacidad (KPCD)	Precio* (USD/KPC)
VASCONIA - MARIQUITA	802	ND
VASCONIA - LA BELLEZA	895	ND
SEBASTOPOL - VASCONIA	165	ND
LA BELLEZA - COGUA	255	ND
EL PORVENIR - LA BELLEZA	832	ND
CUSIANA - SABANA_F	751	0,41
CUSIANA - OCOA	305	ND
CUSIANA - EL PORVENIR	850	ND
COGUA - SABANA_F	343	ND



### Capacidad de transporte\*

Variación en el número de adjudicaciones

**0 %**

Variación en las cantidades adjudicadas

**8 %**



\*Cálculo realizado comparando el promedio del día anterior con el mismo día de la semana anterior