

AL DÍA CON EL GESTOR

11 de diciembre 2022



ENERGÍA TOMADA DEL SISTEMA NACIONAL DE TRANSPORTE

3 de diciembre de 2022

855 GBTUD



5,4 %

10 de diciembre 2022

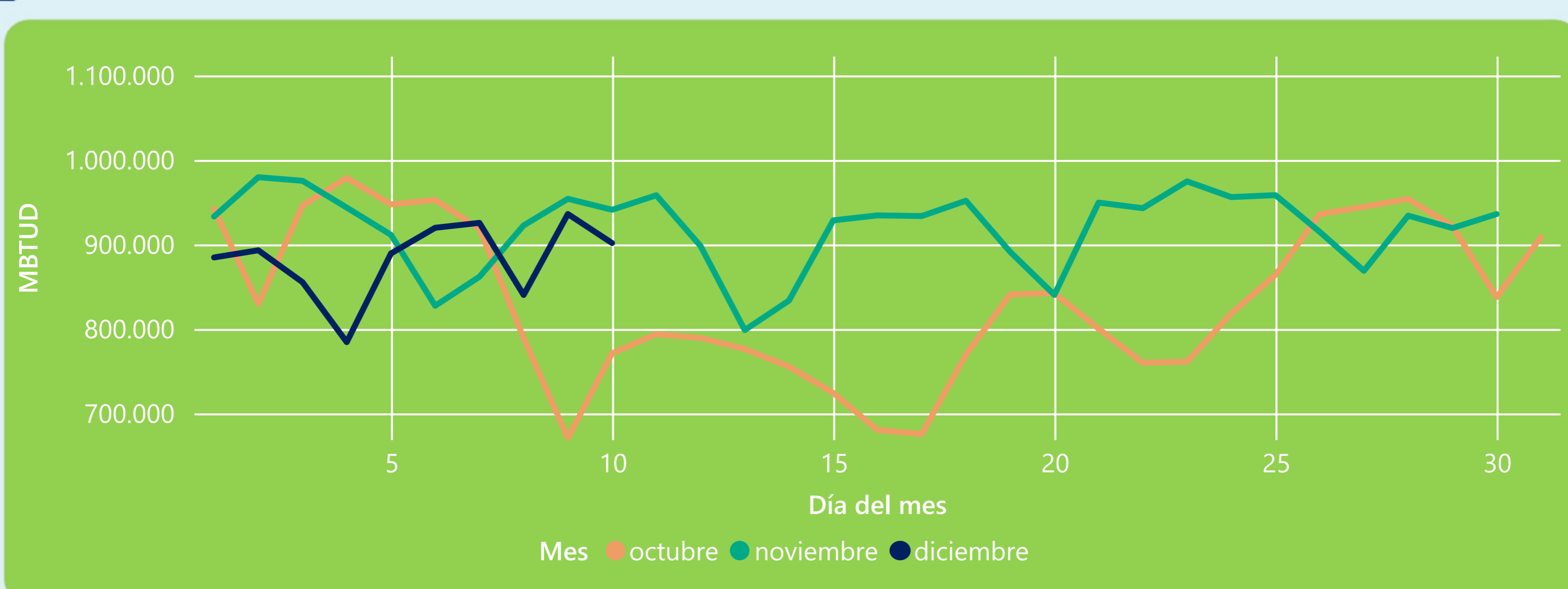
902 GBTUD

Se registra un incremento de la cantidad de energía tomada de 5,41%, respecto al sábado de la semana pasada.

*Cálculo realizado comparando el promedio del día anterior con el mismo día de la semana anterior



ENERGÍA TOMADA DEL SISTEMA NACIONAL DE TRANSPORTE



La energía tomada se redujo un -4,19% respecto al mes de Noviembre.

La energía tomada aumentó un 16,92% respecto al mes de Octubre.



INFORMACIÓN OPERATIVA POR SISTEMA

9 de diciembre 2022

	Energía inyectada	Energía tomada
Costa	317	339
Interior	590	597
Total	906	936

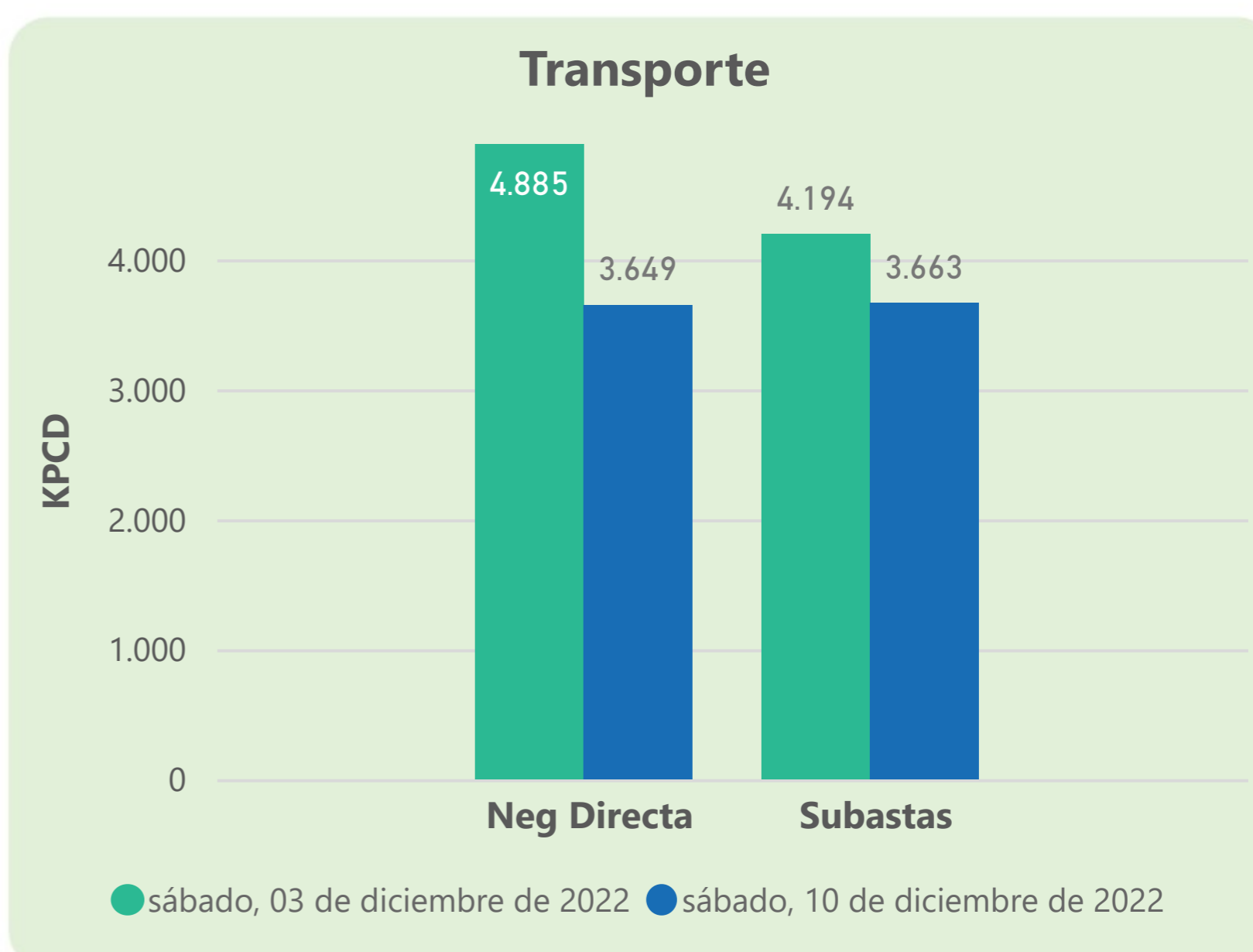
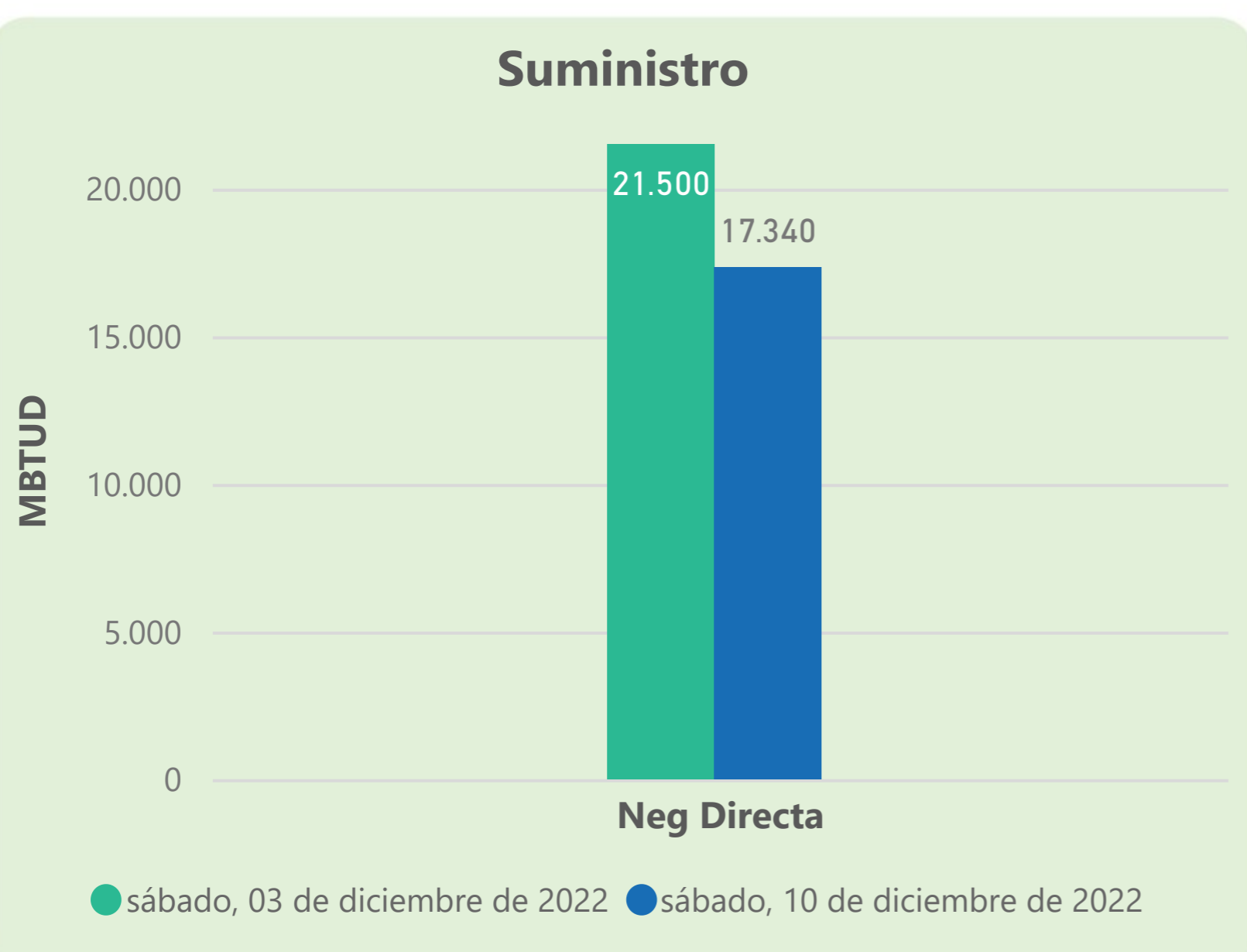
10 de diciembre 2022

	Energía inyectada	Energía tomada
Costa	327	329
Interior	587	572
Total	914	902

Las posibles diferencias presentadas entre el total de energía inyectada y total de entregas a usuarios finales puede ser ocasionada por almacenamientos en el sistema de transporte (empaquetamientos), pérdidas y consumos no reportados.



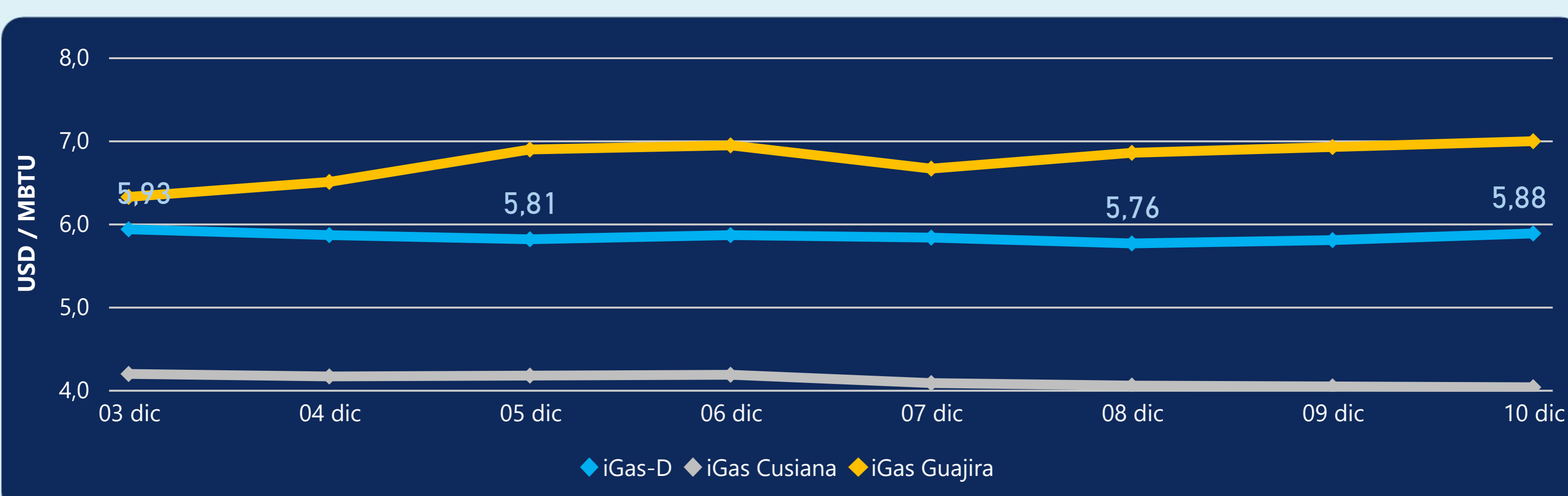
MERCADO SECUNDARIO



Se registraron contratos de suministro, realizados en negociación directa por 17340 MBTud. Por capacidad de transporte se registraron contratos, realizados en negociación directa por 3649 Kpcd y en subastas por 3663 Kpcd. En total la capacidad de transporte registrada fue de 7312 Kpcd.



ÍNDICE DE PRECIOS



El índice i-Gas presenta un incremento del 1,38%, alcanzando un valor de 5,88 USD/MBtu. El índice de precios para entrega en la Guajira presenta un incremento del 1,01%, alcanzando un valor de 6,99 USD/MBtu. El índice de precios para entrega en Cusiana presenta una reducción del -0,25%, alcanzando un valor de 4,03 USD/MBtu.

10 de diciembre 2022



Henry Hub

6,31

USD/MBtu



LNG
Japón - Corea

34,30

USD/MBtu