

## AL DÍA CON EL GESTOR

8 de diciembre 2022

### ENERGÍA TOMADA DEL SISTEMA NACIONAL DE TRANSPORTE

30 de noviembre de 2022

**936 GBTUD**



**-1,1 %**

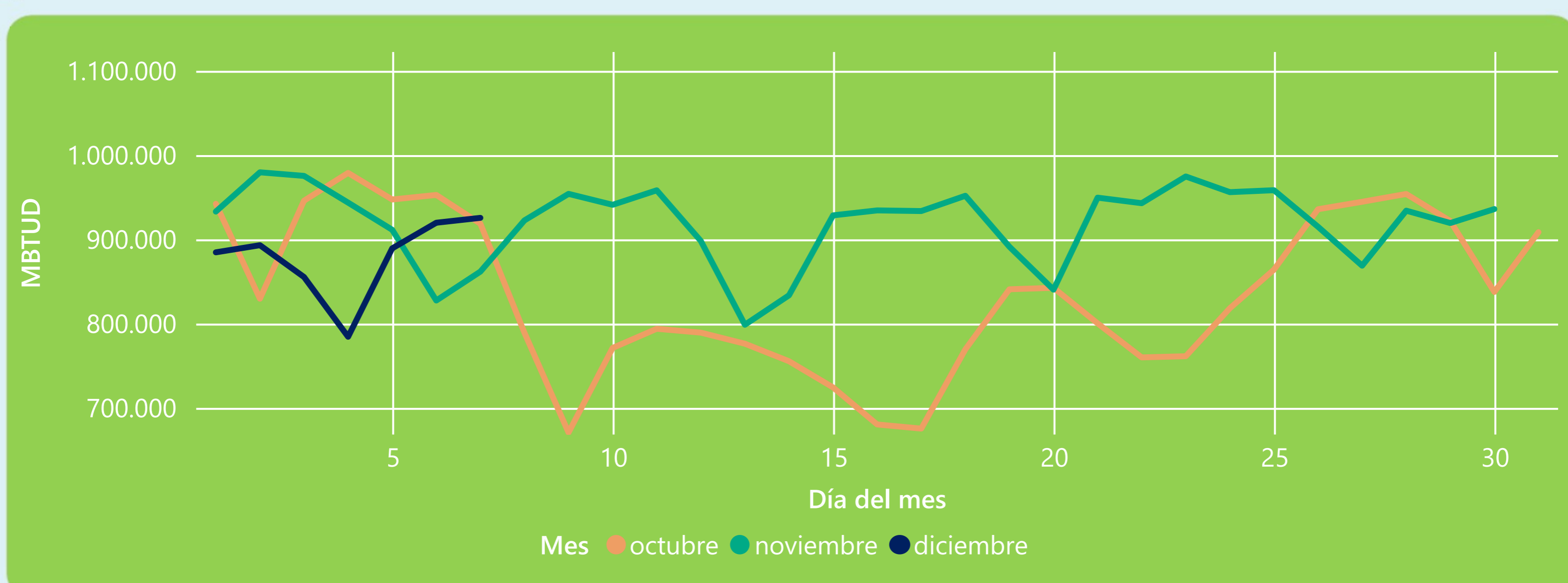
7 de diciembre 2022

**926 GBTUD**

Se registra una reducción de la cantidad de energía tomada en un -1,12%, respecto al miércoles de la semana pasada.

\*Cálculo realizado comparando el promedio del día anterior con el mismo día de la semana anterior

### ENERGÍA TOMADA DEL SISTEMA NACIONAL DE TRANSPORTE



La energía tomada aumentó un 7,4% respecto al mes de Noviembre.

La energía tomada aumentó un 0,75% respecto al mes de Octubre.

### INFORMACIÓN OPERATIVA POR SISTEMA

6 de diciembre 2022

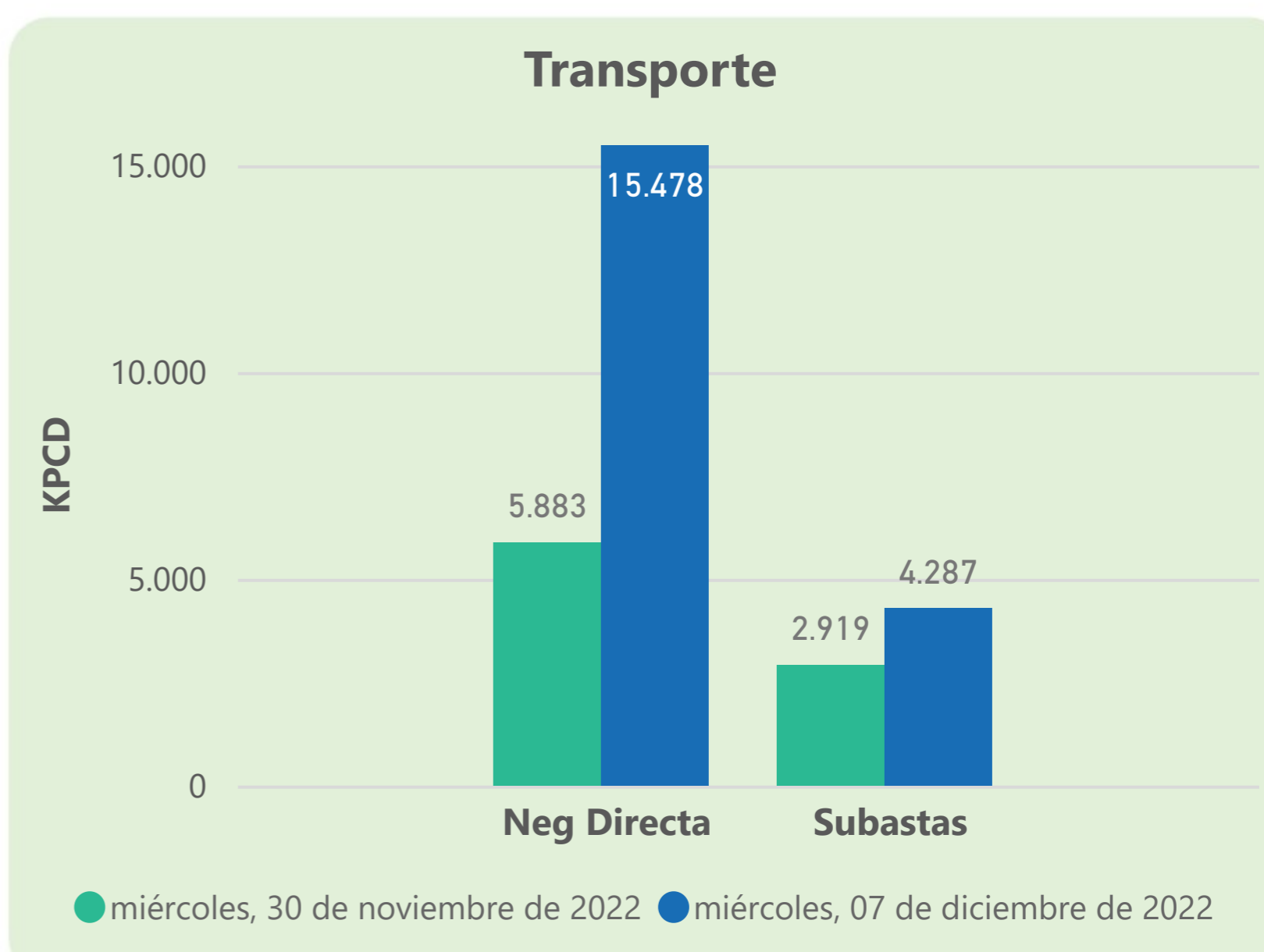
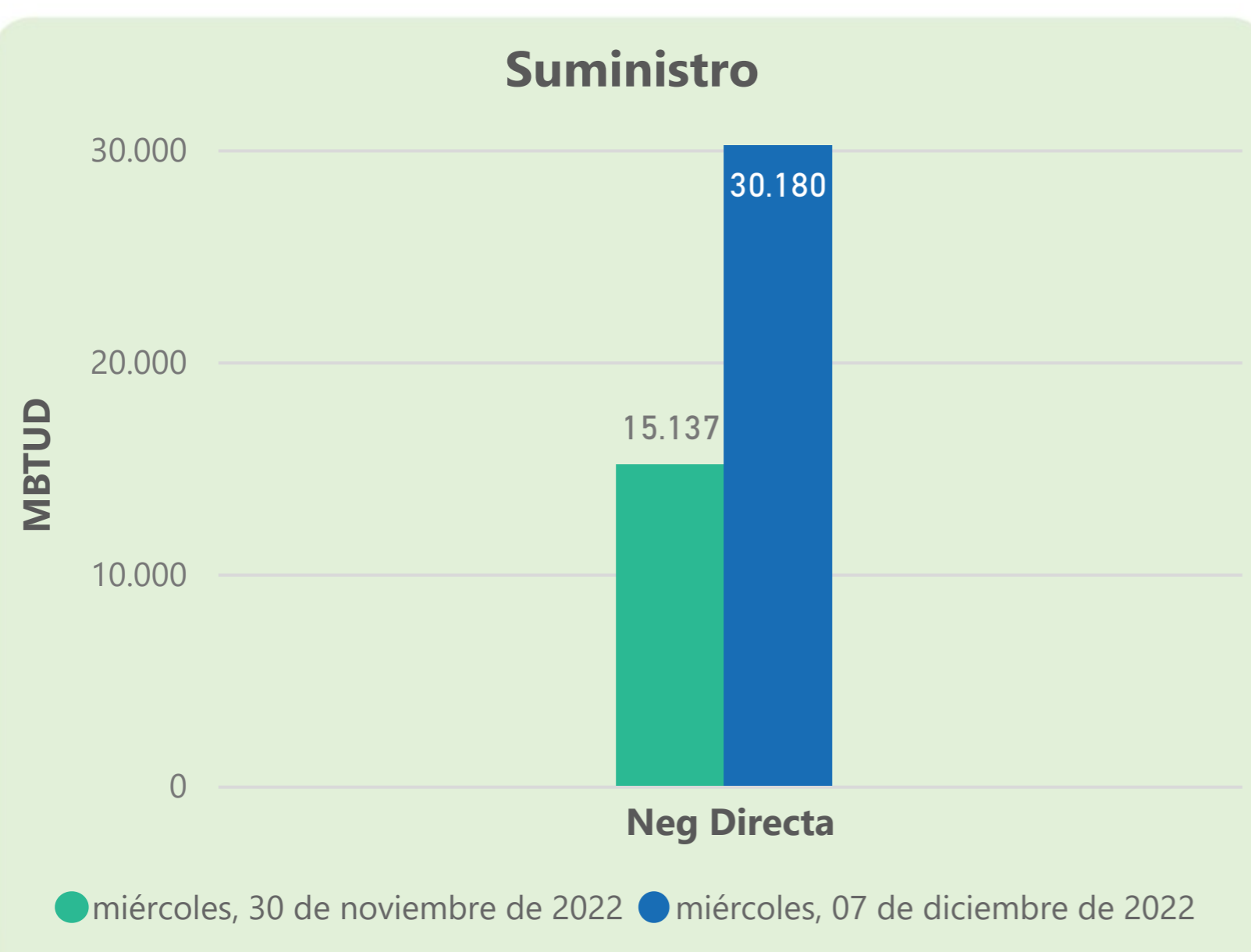
	Energía inyectada	Energía tomada
Costa	305	313
Interior	597	607
<b>Total</b>	<b>902</b>	<b>920</b>

7 de diciembre 2022

	Energía inyectada	Energía tomada
Costa	331	320
Interior	601	606
<b>Total</b>	<b>932</b>	<b>926</b>

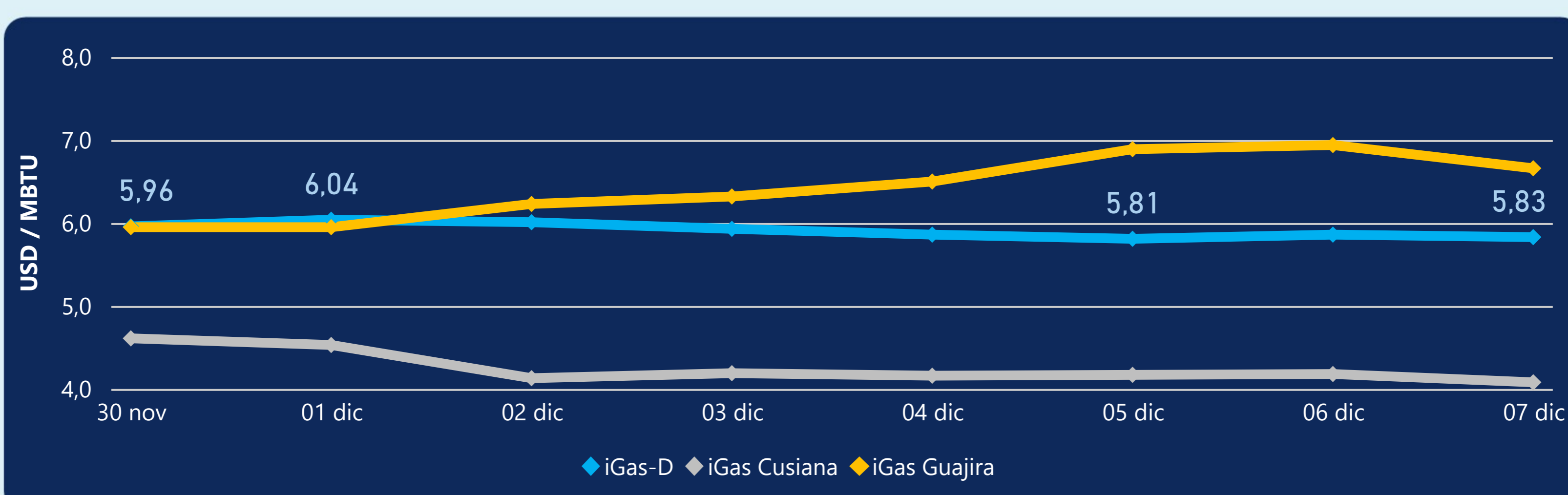
Las posibles diferencias presentadas entre el total de energía inyectada y total de entregas a usuarios finales puede ser ocasionada por almacenamientos en el sistema de transporte (empaquetamientos), pérdidas y consumos no reportados.

### MERCADO SECUNDARIO



Se registraron contratos de suministro, realizados en negociación directa por 30180 MBTud. Por capacidad de transporte se registraron contratos, realizados en negociación directa por 15478 Kpcd y en subastas por 4287 Kpcd. En total la capacidad de transporte registrada fue de 19765 Kpcd.

### ÍNDICE DE PRECIOS



El índice i-Gas presenta una reducción del -0,51%, alcanzando un valor de 5,83 USD/MBtu. El índice de precios para entrega en la Guajira presenta una reducción del -4,03%, alcanzando un valor de 6,66 USD/MBtu. El índice de precios para entrega en Cusiana presenta una reducción del -2,39%, alcanzando un valor de 4,08 USD/MBtu.

7 de diciembre 2022



Henry Hub

**5,94**

USD/MBtu



LNG  
Japón - Corea

**33,35**

USD/MBtu







## COMPORTAMIENTO SUBASTA ÚSELO O VÉNDALO DE CORTO PLAZO



### Suministro de Gas Natural\*

Variación en el número de adjudicaciones

**0%**

Variación en las cantidades adjudicadas

**150%**



\*Cálculo realizado comparando el promedio del último y penúltimo día adjudicado



### Puntos de Entrega Adjudicados

28 de julio de 2022

22 de septiembre de 2022

Punto entrega	Cantidad (MBTUD)	Número de adjudicaciones	Precio* (USD/MBTU)
CUSIANA	200	1	ND

Punto entrega	Cantidad (MBTUD)	Número de adjudicaciones	Precio* (USD/MBTU)
CUSIANA	500	1	ND



### Rutas de Transporte Adjudicadas

30 de noviembre 2022

7 de diciembre 2022

Ruta	Capacidad (KPCD)	Precio* (USD/KPC)
COGUA - SABANA_F	618	ND
CUSIANA - OCOA	179	ND
CUSIANA - VASCONIA	1.450	ND
GUALANDAY - MARIQUITA	123	ND
LA BELLEZA - COGUA	618	ND
SEBASTOPOL - VASCONIA	49	ND

Ruta	Capacidad (KPCD)	Precio* (USD/KPC)
SEBASTOPOL - VASCONIA	488	ND
LA BELLEZA - COGUA	545	ND
GUALANDAY - MARIQUITA	123	ND
CUSIANA - VASCONIA	1.894	ND
CUSIANA - SABANA_F	117	ND
CUSIANA - OCOA	613	ND
COGUA - SABANA_F	545	ND



### Capacidad de transporte\*

Variación en el número de adjudicaciones

**17 %**



Variación en las cantidades adjudicadas

**42 %**



\*Cálculo realizado comparando el promedio del día anterior con el mismo día de la semana anterior