

AL DÍA CON EL GESTOR

1 de diciembre 2022

ENERGÍA TOMADA DEL SISTEMA NACIONAL DE TRANSPORTE

23 de noviembre de 2022

975 GBTUD



-4,0 %

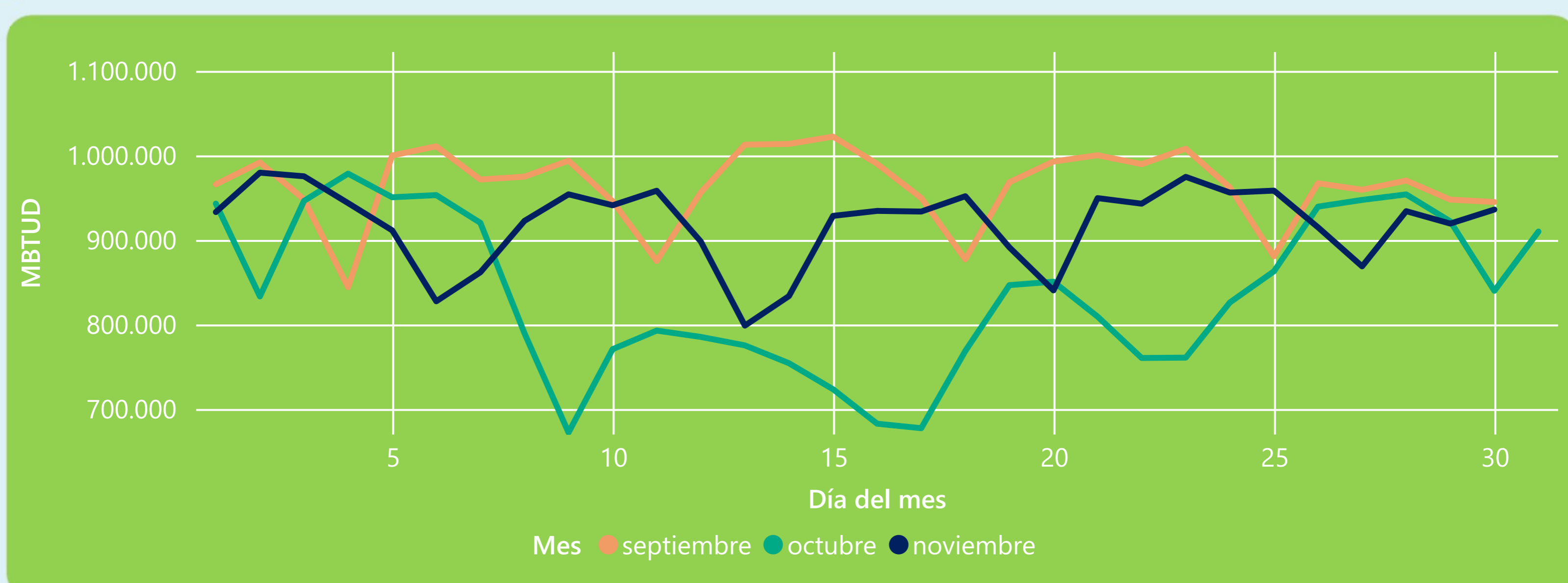
30 de noviembre 2022

936 GBTUD

Se registra una reducción de la cantidad de energía tomada en un -3,97%, respecto al miércoles de la semana pasada.

*Cálculo realizado comparando el promedio del día anterior con el mismo día de la semana anterior

ENERGÍA TOMADA DEL SISTEMA NACIONAL DE TRANSPORTE



La energía tomada aumentó un 11,45% respecto al mes de Octubre.

La energía tomada se redujo un -0,95% respecto al mes de Septiembre.

INFORMACIÓN OPERATIVA POR SISTEMA

29 de noviembre 2022

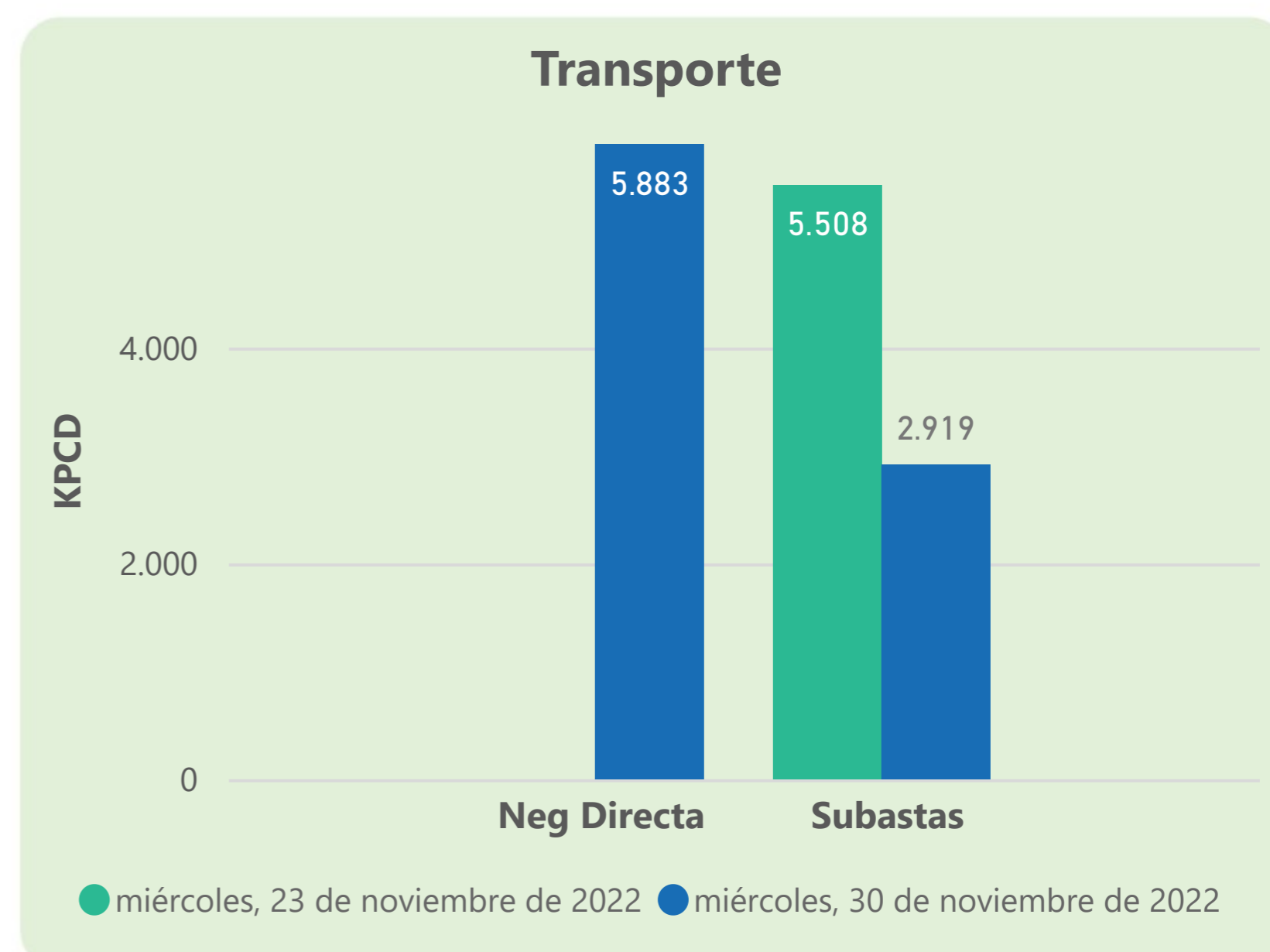
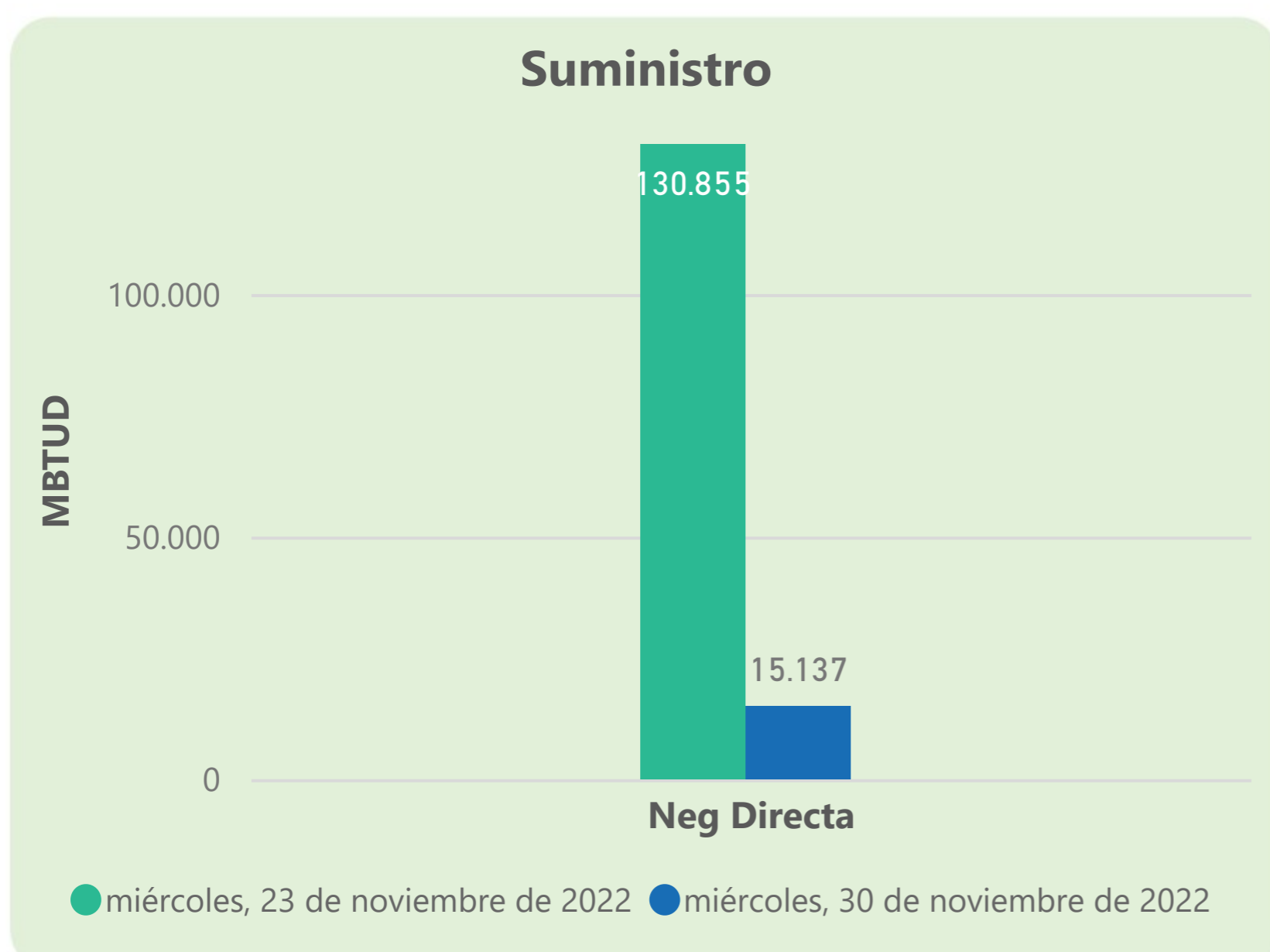
	Energía inyectada	Energía tomada
Costa	322	306
Interior	629	613
Total	951	919

30 de noviembre 2022

	Energía inyectada	Energía tomada
Costa	301	305
Interior	597	630
Total	899	936

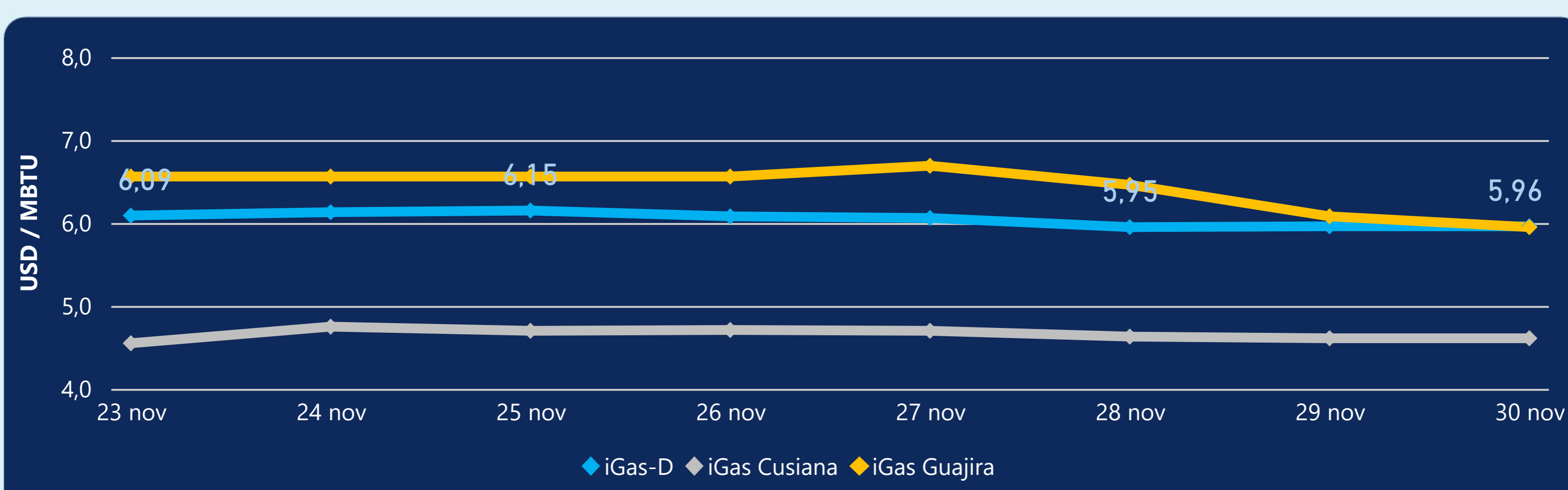
Las posibles diferencias presentadas entre el total de energía inyectada y total de entregas a usuarios finales puede ser ocasionada por almacenamientos en el sistema de transporte (empaquetamientos), pérdidas y consumos no reportados.

MERCADO SECUNDARIO



Se registraron contratos de suministro, realizados en negociación directa por 15137 MBtud. Por capacidad de transporte se registraron contratos, realizados en negociación directa por 5883 Kpcd y en subastas por 2919 Kpcd. En total la capacidad de transporte registrada fue de 8802 Kpcd.

ÍNDICE DE PRECIOS



El índice i-Gas no presentó variaciones. El índice de precios para entrega en la Guajira presenta una reducción del -2,14%, alcanzando un valor de 5,95 USD/MBtu. El índice de precios para entrega en Cusiana no presentó variaciones.

30 de noviembre 2022



Henry Hub

6,93

USD/MBtu



LNG
Japón - Corea

33,31

USD/MBtu





COMPORTAMIENTO SUBASTA ÚSELO O VÉNDALO DE CORTO PLAZO



Suministro de Gas Natural*

Variación en el número de adjudicaciones

0%

Variación en las cantidades adjudicadas

150%



*Cálculo realizado comparando el promedio del último y penúltimo día adjudicado



Puntos de Entrega Adjudicados

28 de julio de 2022

22 de septiembre de 2022

Punto entrega	Cantidad (MBTUD)	Número de adjudicaciones	Precio* (USD/MBTU)
CUSIANA	200	1	ND

Punto entrega	Cantidad (MBTUD)	Número de adjudicaciones	Precio* (USD/MBTU)
CUSIANA	500	1	ND



Rutas de Transporte Adjudicadas

23 de noviembre 2022

30 de noviembre 2022

Ruta	Capacidad (KPCD)	Precio* (USD/KPC)
COGUA - SABANA_F	411	ND
CUSIANA - EL PORVENIR	829	ND
CUSIANA - OCOA	305	ND
CUSIANA - SABANA_F	932	0,41
EL PORVENIR - LA BELLEZA	821	ND
GUALANDAY - MARIQUITA	114	ND
LA BELLEZA - COGUA	323	ND
SEBASTOPOL - VASCONIA	165	ND
VASCONIA - LA BELLEZA	877	ND
VASCONIA - MARIQUITA	802	ND

Ruta	Capacidad (KPCD)	Precio* (USD/KPC)
SEBASTOPOL - VASCONIA	49	ND
LA BELLEZA - COGUA	618	ND
GUALANDAY - MARIQUITA	123	ND
CUSIANA - VASCONIA	1.450	ND
CUSIANA - OCOA	179	ND
COGUA - SABANA_F	618	ND



Capacidad de transporte*

Variación en el número de adjudicaciones

-45 %



Variación en las cantidades adjudicadas

-46 %



*Cálculo realizado comparando el promedio del día anterior con el mismo día de la semana anterior