

AL DÍA CON EL GESTOR

2 de diciembre 2022

ENERGÍA TOMADA DEL SISTEMA NACIONAL DE TRANSPORTE

24 de noviembre de 2022

956 GBTUD



-7,5 %

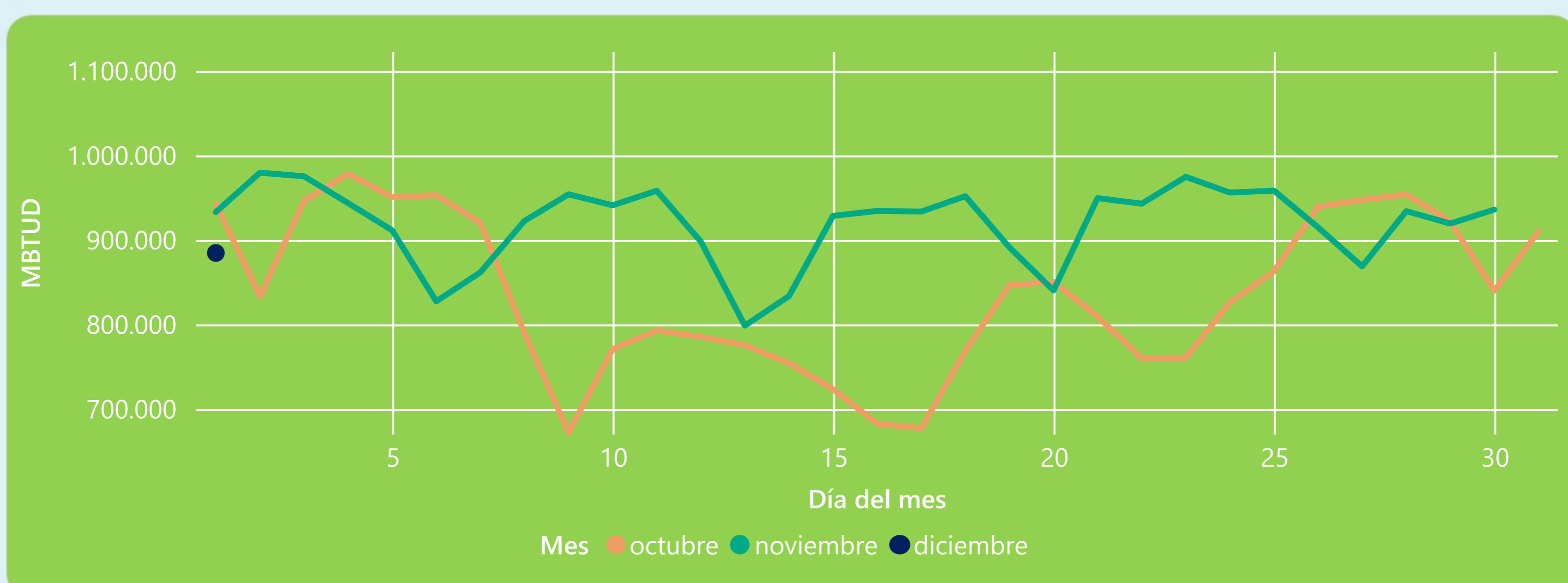
1 de diciembre 2022

885 GBTUD

Se registra una reducción de la cantidad de energía tomada en un -7,47%, respecto al jueves de la semana pasada.

*Cálculo realizado comparando el promedio del día anterior con el mismo día de la semana anterior

ENERGÍA TOMADA DEL SISTEMA NACIONAL DE TRANSPORTE



La energía tomada se redujo un -5,19% respecto al mes de Noviembre.

La energía tomada se redujo un -6,19% respecto al mes de Octubre.

INFORMACIÓN OPERATIVA POR SISTEMA

30 de noviembre 2022

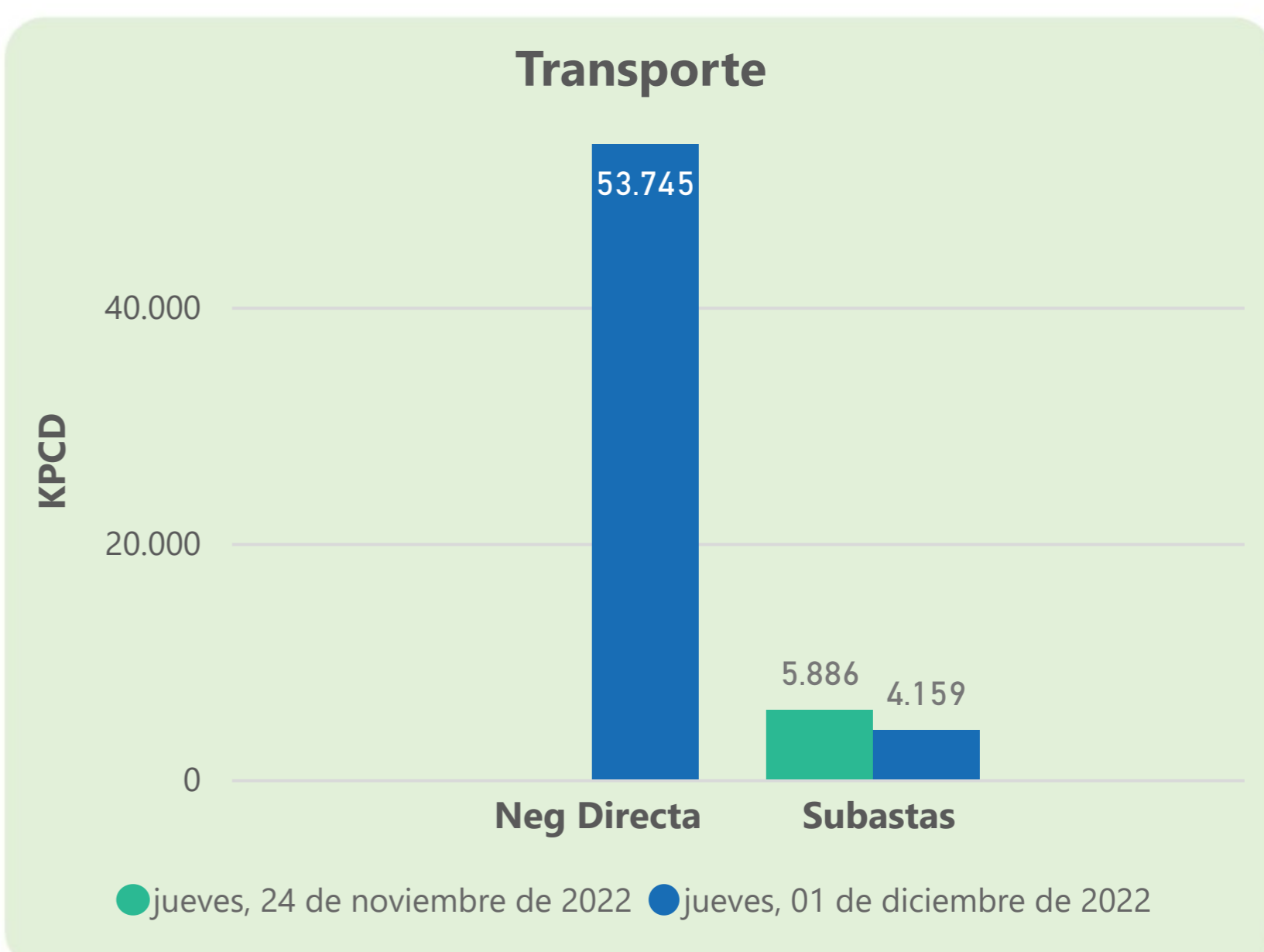
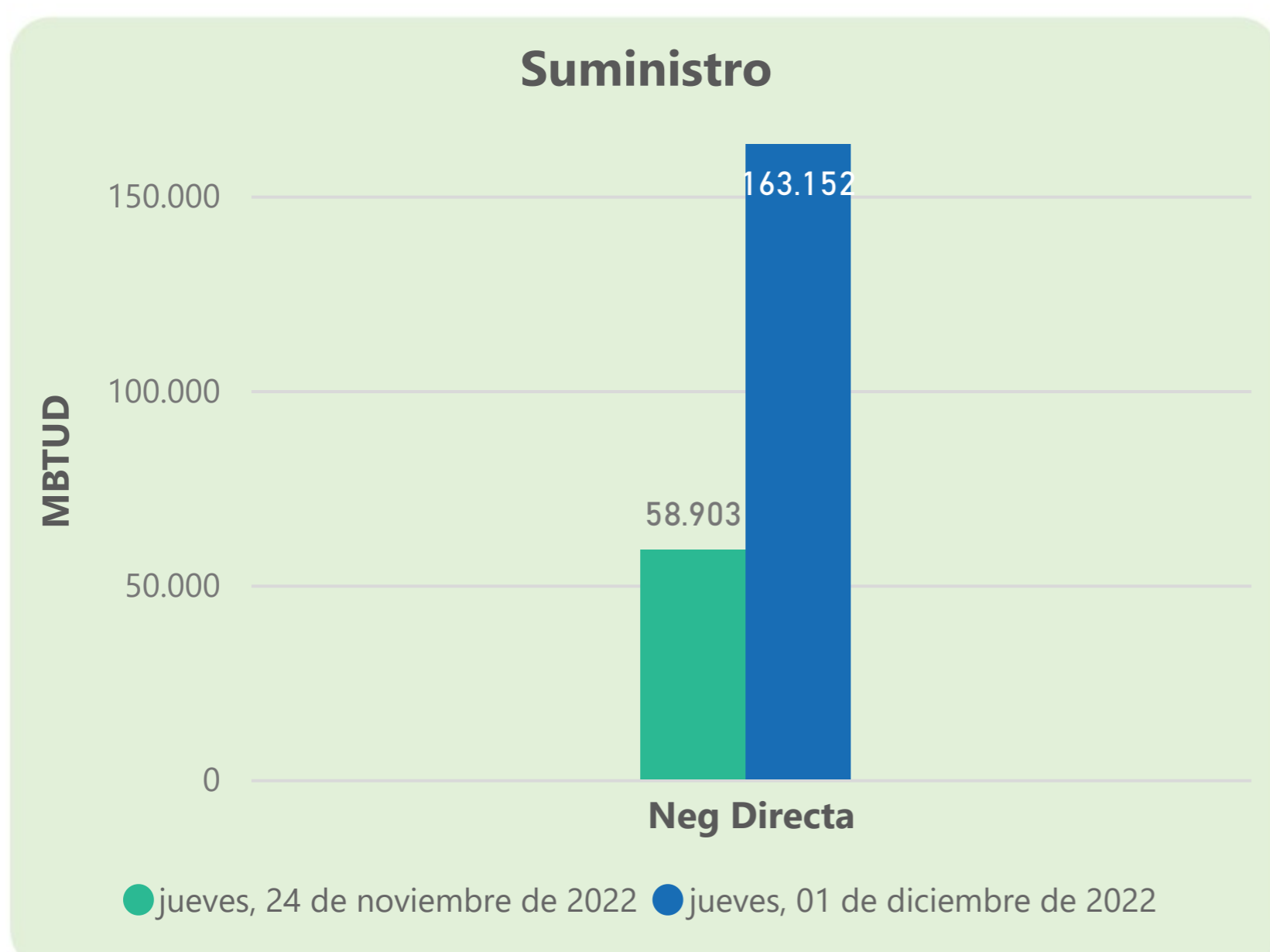
	Energía inyectada	Energía tomada
Costa	301	305
Interior	597	630
Total	899	936

1 de diciembre 2022

	Energía inyectada	Energía tomada
Costa	293	297
Interior	573	588
Total	866	885

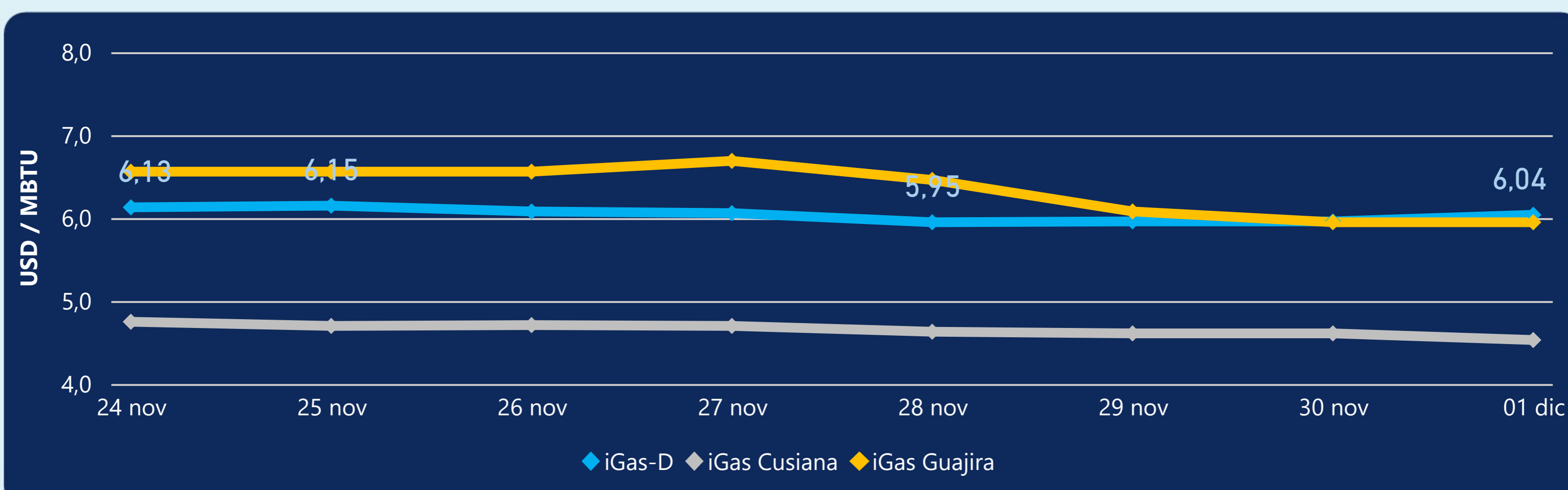
Las posibles diferencias presentadas entre el total de energía inyectada y total de entregas a usuarios finales puede ser ocasionada por almacenamientos en el sistema de transporte (empaquetamientos), pérdidas y consumos no reportados.

MERCADO SECUNDARIO



Se registraron contratos de suministro, realizados en negociación directa por 163152 MBtud. Por capacidad de transporte se registraron contratos, realizados en negociación directa por 53745 Kpcd y en subastas por 4159 Kpcd. En total la capacidad de transporte registrada fue de 57904 Kpcd.

ÍNDICE DE PRECIOS



El índice i-Gas presenta un incremento del 1,34%, alcanzando un valor de 6,04 USD/MBtu. El índice de precios para entrega en la Guajira no presentó variaciones. El índice de precios para entrega en Cusiana presenta una reducción del -1,74%, alcanzando un valor de 4,53 USD/MBtu.

1 de diciembre 2022



Henry Hub

6,74

USD/MBtu



LNG
Japón - Corea

33,78

USD/MBtu





COMPORTAMIENTO SUBASTA ÚSELO O VÉNDALO DE CORTO PLAZO



Suministro de Gas Natural*

Variación en el número de adjudicaciones

0%

Variación en las cantidades adjudicadas

150%



*Cálculo realizado comparando el promedio del último y penúltimo día adjudicado



Puntos de Entrega Adjudicados

28 de julio de 2022

22 de septiembre de 2022

Punto entrega	Cantidad (MBTUD)	Número de adjudicaciones	Precio* (USD/MBTU)
CUSIANA	200	1	ND

Punto entrega	Cantidad (MBTUD)	Número de adjudicaciones	Precio* (USD/MBTU)
CUSIANA	500	1	ND



Rutas de Transporte Adjudicadas

24 de noviembre 2022

1 de diciembre 2022

Ruta	Capacidad (KPCD)	Precio* (USD/KPC)
COGUA - SABANA_F	496	ND
CUSIANA - EL PORVENIR	830	ND
CUSIANA - OCOA	498	ND
CUSIANA - SABANA_F	928	0,41
EL PORVENIR - LA BELLEZA	822	ND
GUALANDAY - MARIQUITA	101	ND
LA BELLEZA - COGUA	409	ND
SEBASTOPOL - VASCONIA	165	ND
VASCONIA - LA BELLEZA	901	ND
VASCONIA - MARIQUITA	802	ND

Ruta	Capacidad (KPCD)	Precio* (USD/KPC)
SEBASTOPOL - VASCONIA	1.093	ND
LA BELLEZA - COGUA	617	ND
GUALANDAY - MARIQUITA	137	ND
CUSIANA - VASCONIA	1.448	ND
CUSIANA - SABANA_F	106	ND
CUSIANA - OCOA	179	ND
COGUA - SABANA_F	617	ND



Capacidad de transporte*

Variación en el número de adjudicaciones

-36 %



Variación en las cantidades adjudicadas

-29 %



*Cálculo realizado comparando el promedio del día anterior con el mismo día de la semana anterior