

## AL DÍA CON EL GESTOR

### 3 de diciembre 2022

#### ENERGÍA TOMADA DEL SISTEMA NACIONAL DE TRANSPORTE

25 de noviembre de 2022

**958 GBTUD**



**-6,8 %**

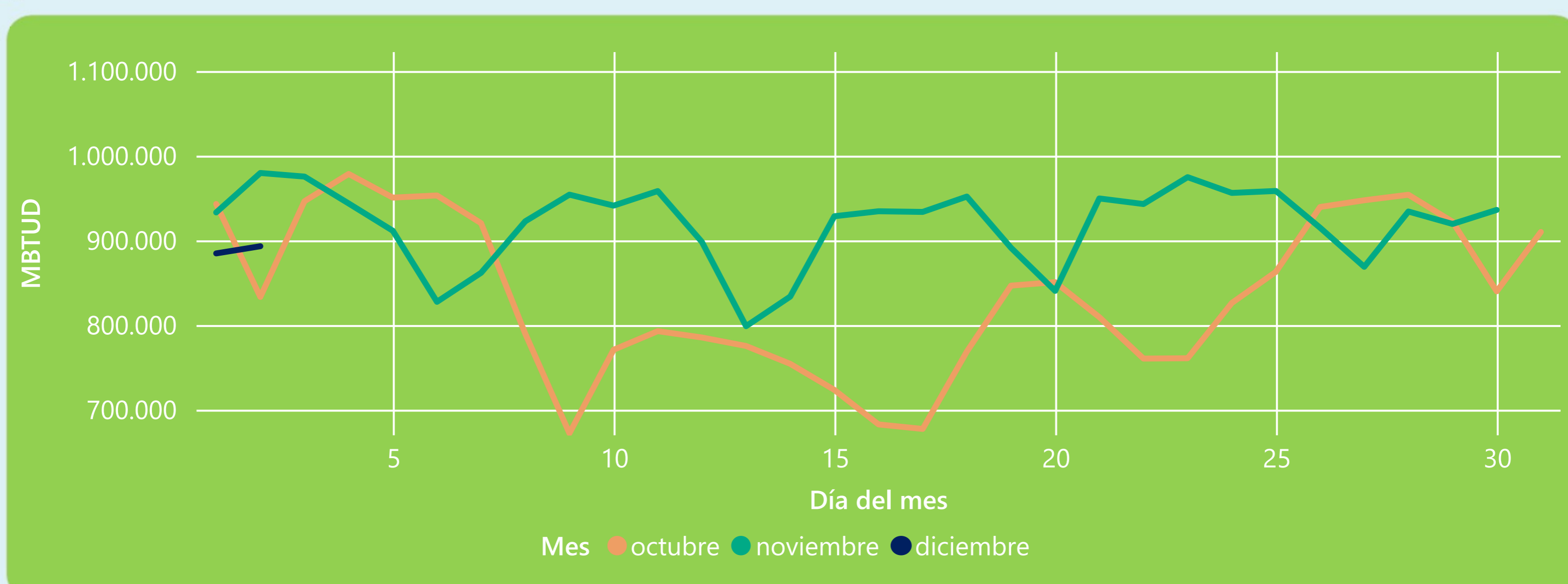
2 de diciembre 2022

**893 GBTUD**

Se registra una reducción de la cantidad de energía tomada en un -6,81%, respecto al viernes de la semana pasada.

\*Cálculo realizado comparando el promedio del día anterior con el mismo día de la semana anterior

#### ENERGÍA TOMADA DEL SISTEMA NACIONAL DE TRANSPORTE



La energía tomada se redujo un -8,83% respecto al mes de Noviembre.

La energía tomada aumentó un 7,19% respecto al mes de Octubre.

#### INFORMACIÓN OPERATIVA POR SISTEMA

1 de diciembre 2022

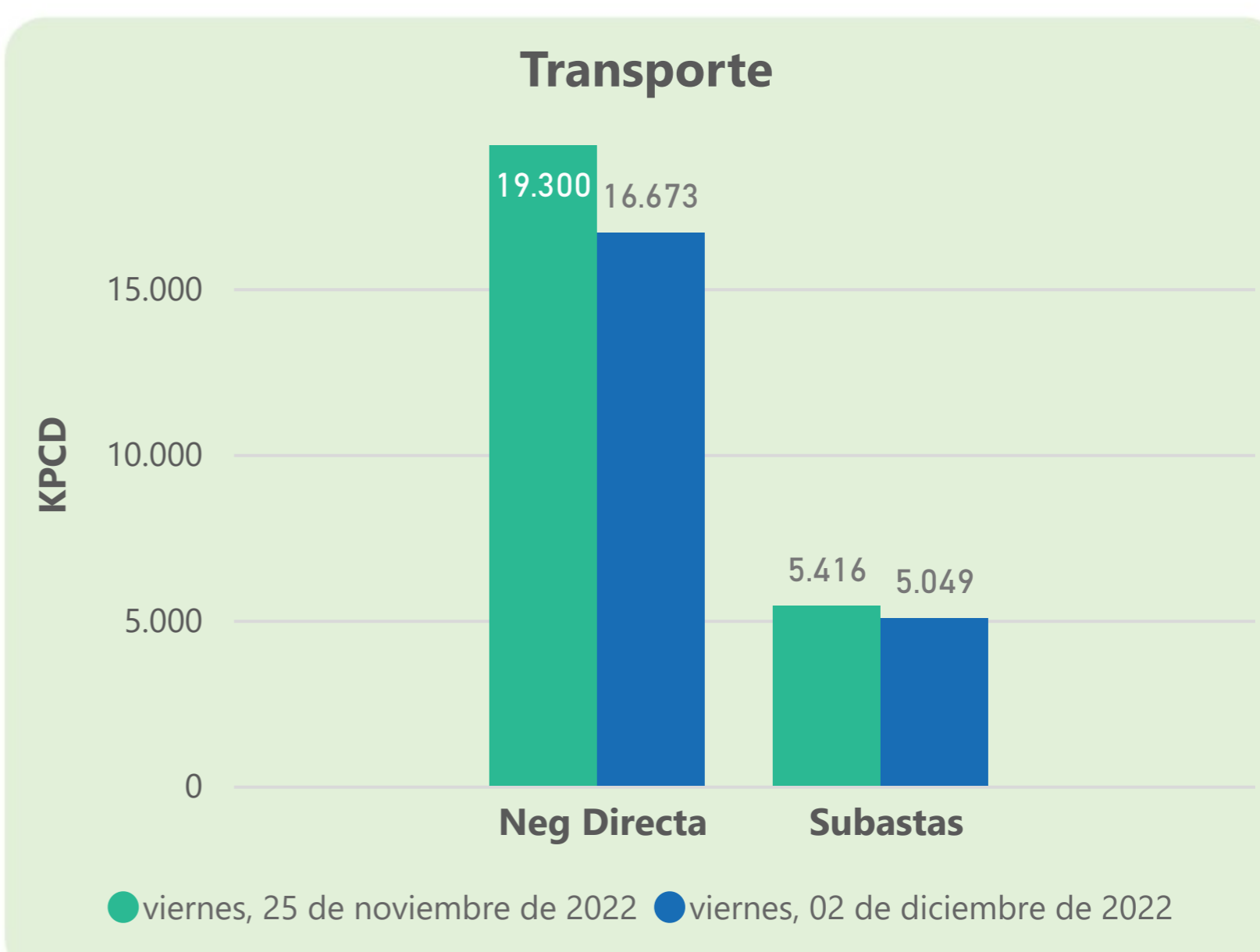
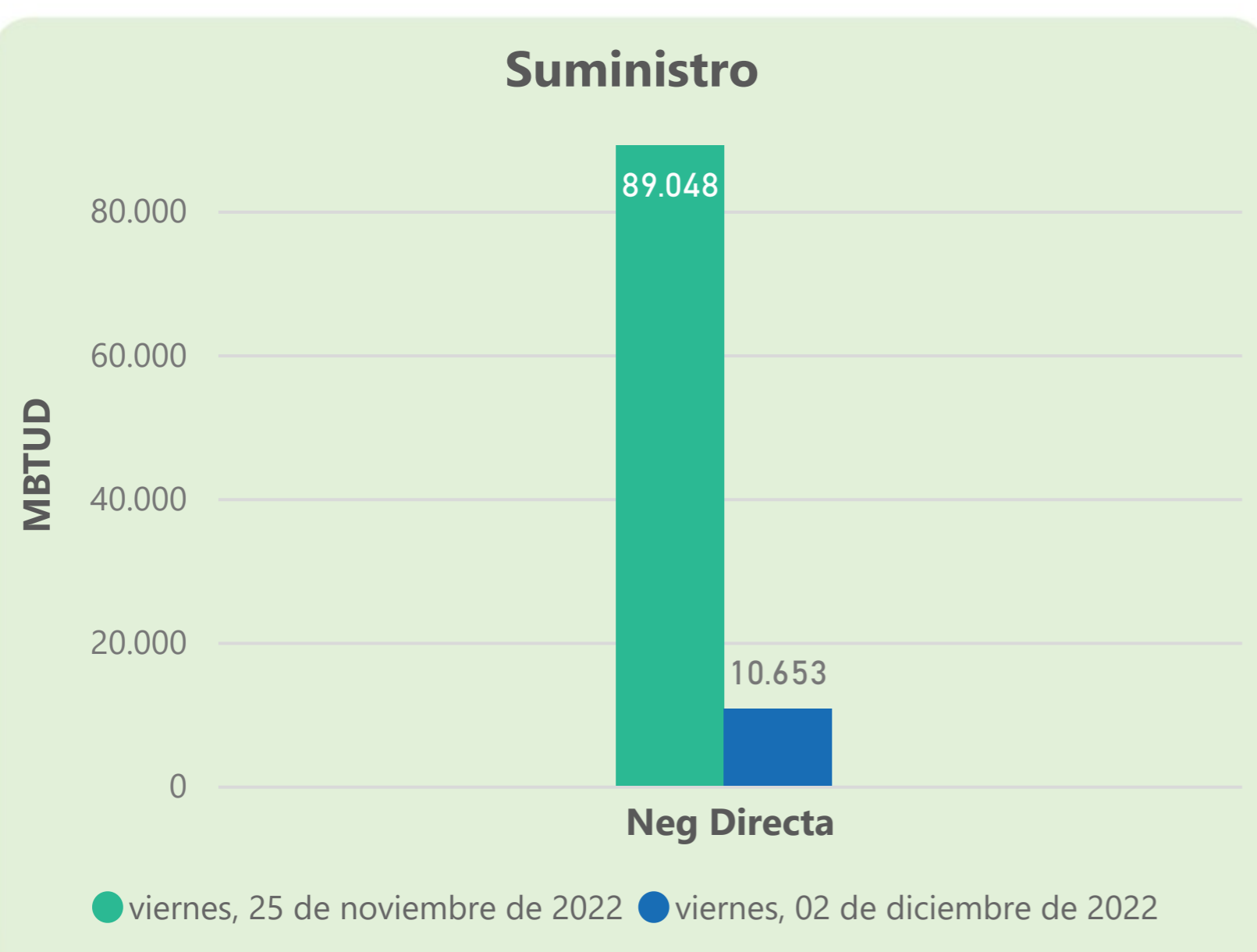
	Energía inyectada	Energía tomada
Costa	293	297
Interior	573	588
<b>Total</b>	<b>866</b>	<b>885</b>

2 de diciembre 2022

	Energía inyectada	Energía tomada
Costa	298	304
Interior	597	589
<b>Total</b>	<b>895</b>	<b>893</b>

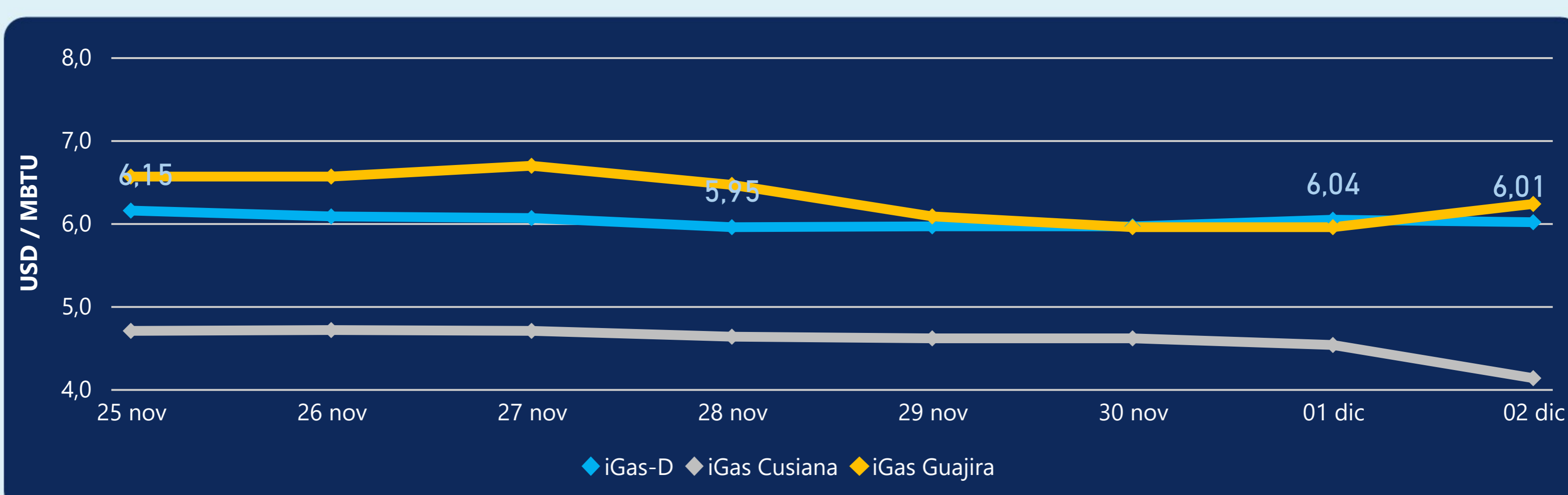
Las posibles diferencias presentadas entre el total de energía inyectada y total de entregas a usuarios finales puede ser ocasionada por almacenamientos en el sistema de transporte (empaquetamientos), pérdidas y consumos no reportados.

#### MERCADO SECUNDARIO



Se registraron contratos de suministro, realizados en negociación directa por 10653 MBtud. Por capacidad de transporte se registraron contratos, realizados en negociación directa por 16673 Kpcd y en subastas por 5049 Kpcd. En total la capacidad de transporte registrada fue de 21722 Kpcd.

#### ÍNDICE DE PRECIOS



El índice i-Gas presenta una reducción del -0,5%, alcanzando un valor de 6,01 USD/MBtu. El índice de precios para entrega en la Guajira presenta un incremento del 4,71%, alcanzando un valor de 6,23 USD/MBtu. El índice de precios para entrega en Cusiana presenta una reducción del -8,83%, alcanzando un valor de 4,13 USD/MBtu.

2 de diciembre 2022



Henry Hub

**6,74**

USD/MBtu



LNG  
Japón - Corea

**33,78**

USD/MBtu



## COMPORTAMIENTO SUBASTA ÚSELO O VÉNDALO DE CORTO PLAZO



### Suministro de Gas Natural\*

Variación en el número de adjudicaciones

**0%**

Variación en las cantidades adjudicadas

**150%**



\*Cálculo realizado comparando el promedio del último y penúltimo día adjudicado



### Puntos de Entrega Adjudicados

28 de julio de 2022

22 de septiembre de 2022

Punto entrega	Cantidad (MBTUD)	Número de adjudicaciones	Precio* (USD/MBTU)
CUSIANA	200	1	ND

Punto entrega	Cantidad (MBTUD)	Número de adjudicaciones	Precio* (USD/MBTU)
CUSIANA	500	1	ND



### Rutas de Transporte Adjudicadas

25 de noviembre 2022

2 de diciembre 2022

Ruta	Capacidad (KPCD)	Precio* (USD/KPC)
COGUA - SABANA_F	439	ND
CUSIANA - EL PORVENIR	822	ND
CUSIANA - OCOA	479	ND
CUSIANA - SABANA_F	581	0,41
EL PORVENIR - LA BELLEZA	819	ND
GUALANDAY - MARIQUITA	100	ND
LA BELLEZA - COGUA	352	ND
SEBASTOPOL - VASCONIA	170	ND
VASCONIA - LA BELLEZA	907	ND
VASCONIA - MARIQUITA	803	ND

Ruta	Capacidad (KPCD)	Precio* (USD/KPC)
SEBASTOPOL - VASCONIA	933	ND
LA BELLEZA - COGUA	534	ND
GUALANDAY - MARIQUITA	108	ND
CUSIANA - VASCONIA	1.850	ND
CUSIANA - SABANA_F	517	ND
CUSIANA - OCOA	610	ND
COGUA - SABANA_F	535	ND



### Capacidad de transporte\*

Variación en el número de adjudicaciones

**-36 %**



Variación en las cantidades adjudicadas

**-7 %**



\*Cálculo realizado comparando el promedio del día anterior con el mismo día de la semana anterior