

## AL DÍA CON EL GESTOR

4 de diciembre 2022

### ENERGÍA TOMADA DEL SISTEMA NACIONAL DE TRANSPORTE

26 de noviembre de 2022

**915 GBTUD**



**-6,5 %**

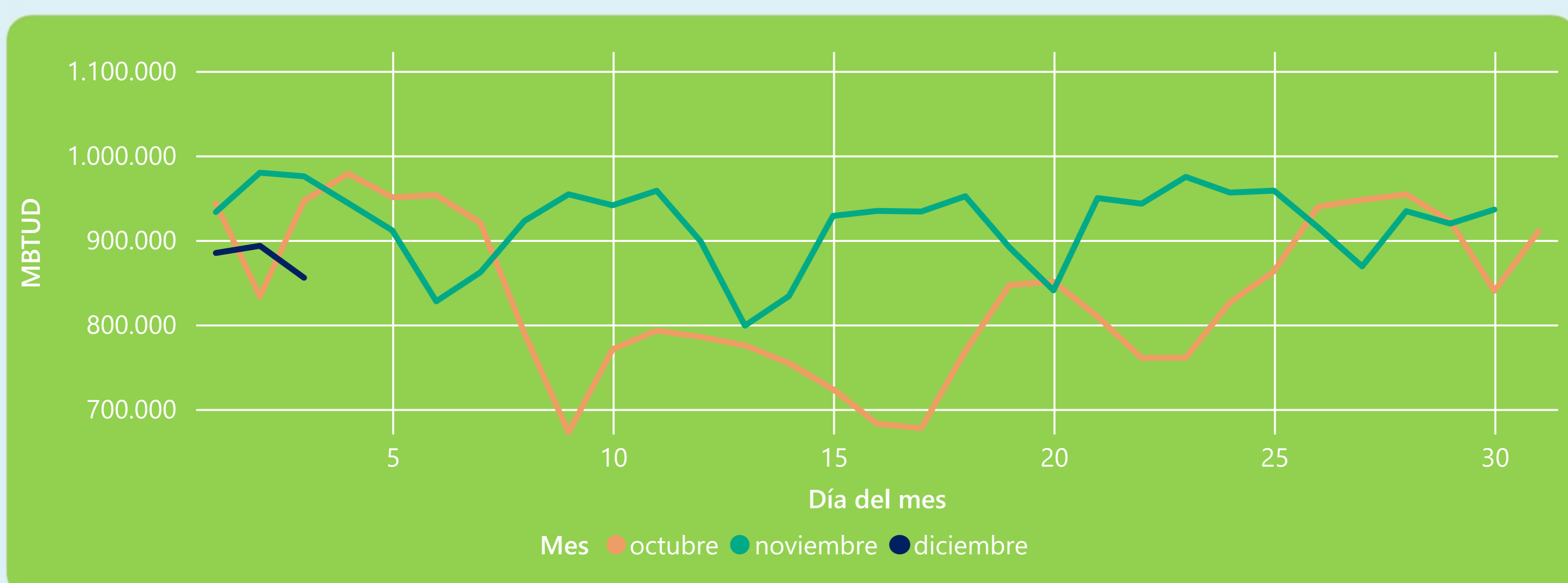
3 de diciembre 2022

**855 GBTUD**

Se registra una reducción de la cantidad de energía tomada en un -6,52%, respecto al sábado de la semana pasada.

\*Cálculo realizado comparando el promedio del día anterior con el mismo día de la semana anterior

### ENERGÍA TOMADA DEL SISTEMA NACIONAL DE TRANSPORTE



La energía tomada se redujo un -12,31% respecto al mes de Noviembre.

La energía tomada se redujo un -9,61% respecto al mes de Octubre.

### INFORMACIÓN OPERATIVA POR SISTEMA

2 de diciembre 2022

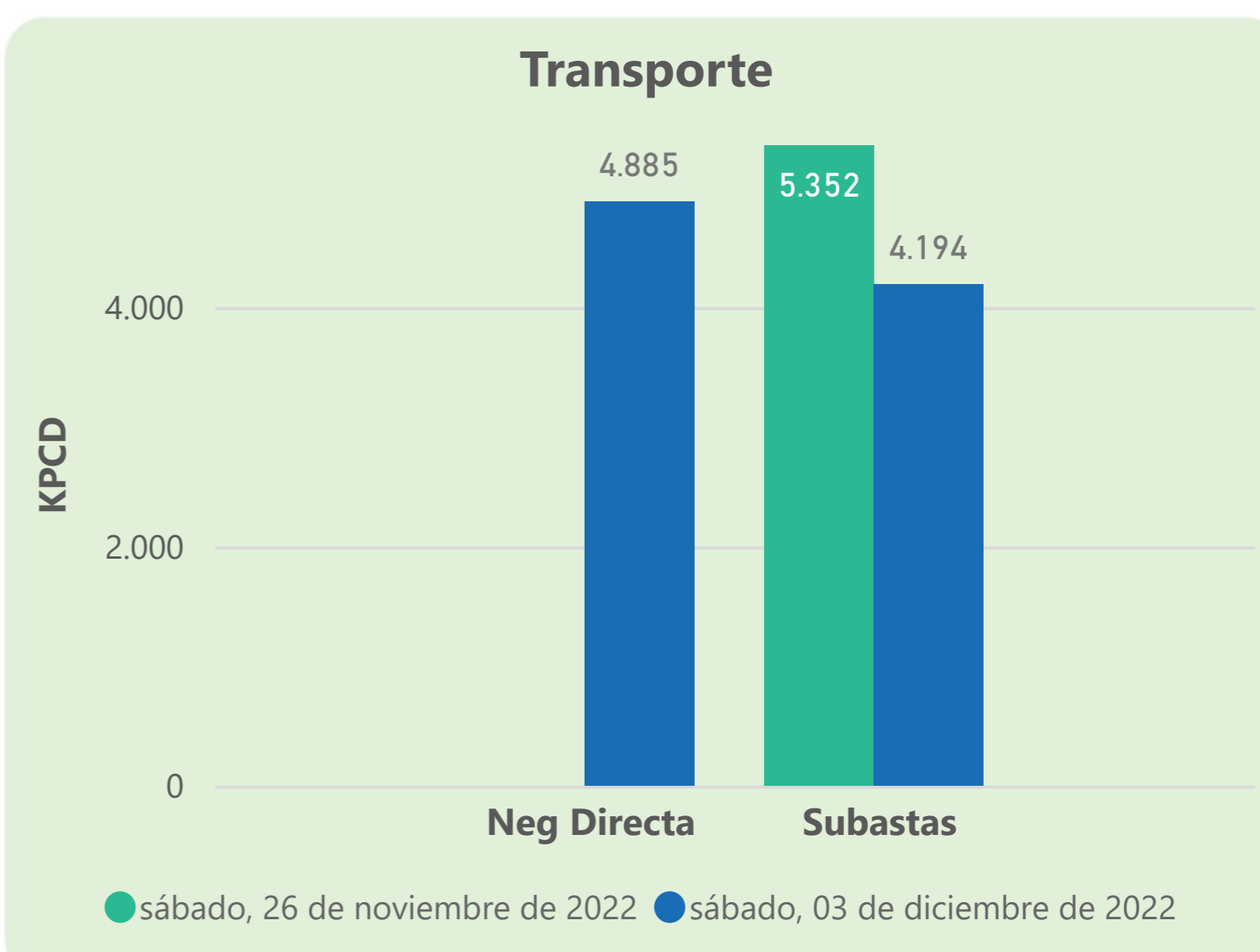
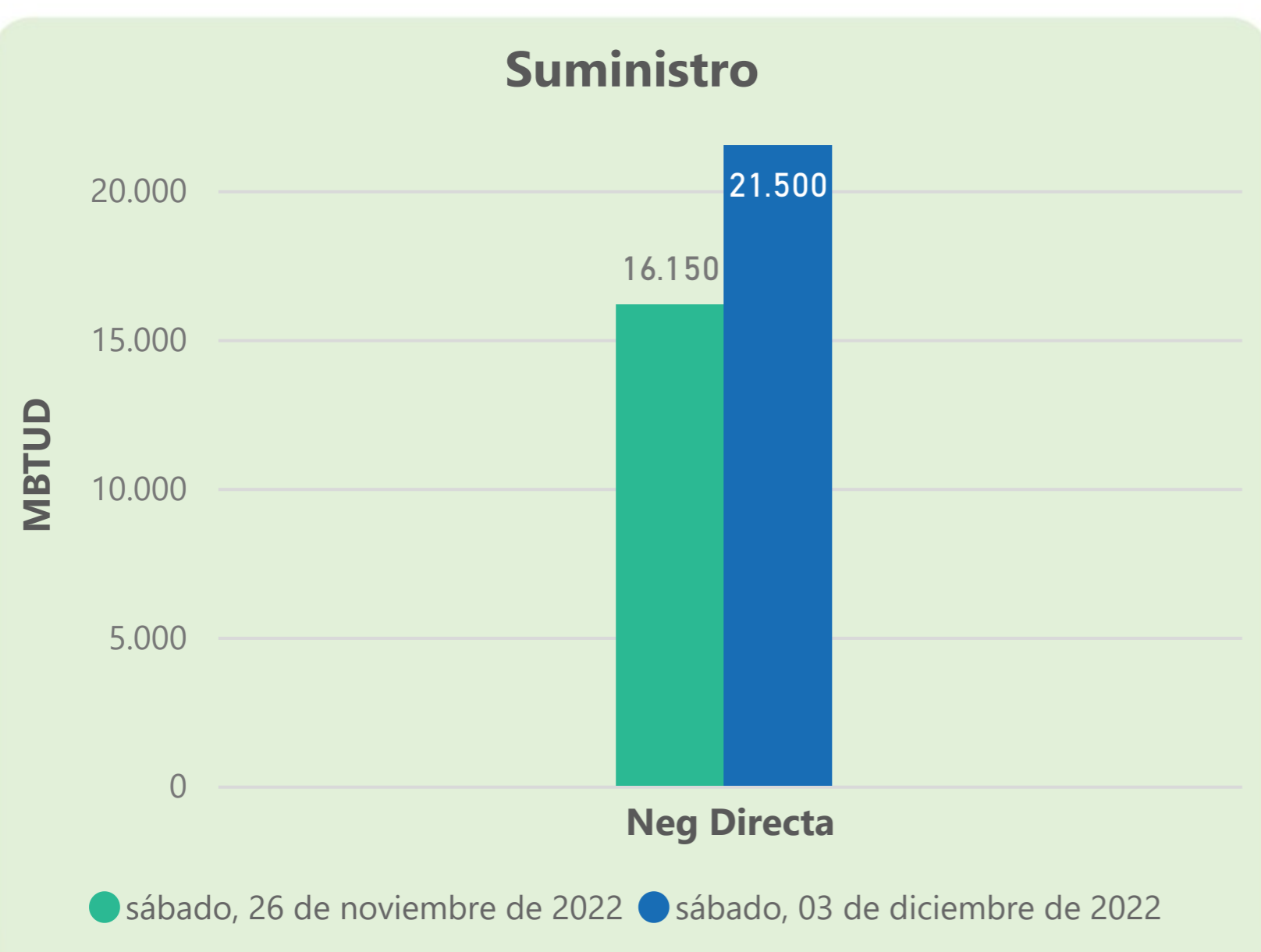
	Energía inyectada	Energía tomada
Costa	298	304
Interior	597	589
<b>Total</b>	<b>895</b>	<b>893</b>

3 de diciembre 2022

	Energía inyectada	Energía tomada
Costa	281	284
Interior	589	571
<b>Total</b>	<b>869</b>	<b>855</b>

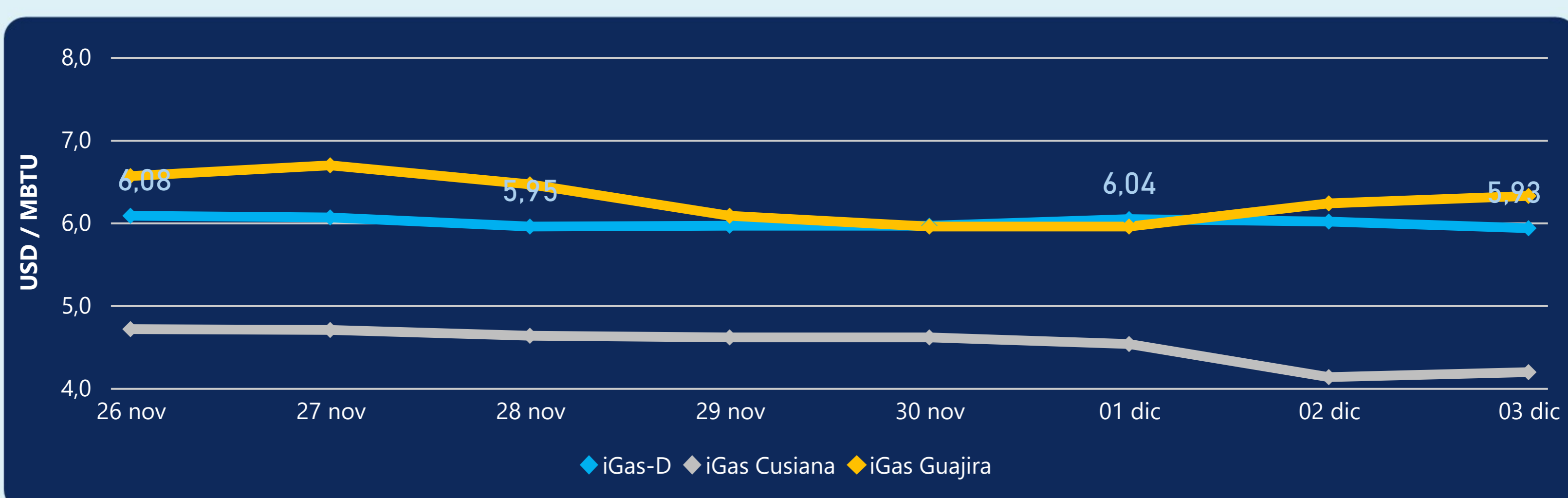
Las posibles diferencias presentadas entre el total de energía inyectada y total de entregas a usuarios finales puede ser ocasionada por almacenamientos en el sistema de transporte (empaquetamientos), pérdidas y consumos no reportados.

### MERCADO SECUNDARIO



Se registraron contratos de suministro, realizados en negociación directa por 21500 MBTud. Por capacidad de transporte se registraron contratos, realizados en negociación directa por 4885 Kpcd y en subastas por 4194 Kpcd. En total la capacidad de transporte registrada fue de 9079 Kpcd.

### ÍNDICE DE PRECIOS



El índice i-Gas presenta una reducción del -1,33%, alcanzando un valor de 5,93 USD/MBtu. El índice de precios para entrega en la Guajira presenta un incremento del 1,44%, alcanzando un valor de 6,32 USD/MBtu. El índice de precios para entrega en Cusiana presenta un incremento del 1,45%, alcanzando un valor de 4,19 USD/MBtu.

3 de diciembre 2022



Henry Hub

**6,28**

USD/MBtu



LNG  
Japón - Corea

**31,76**

USD/MBtu







## COMPORTAMIENTO SUBASTA ÚSELO O VÉNDALO DE CORTO PLAZO



### Suministro de Gas Natural\*

Variación en el número de adjudicaciones

**0%**

Variación en las cantidades adjudicadas

**150%**



\*Cálculo realizado comparando el promedio del último y penúltimo día adjudicado



### Puntos de Entrega Adjudicados

28 de julio de 2022

22 de septiembre de 2022

Punto entrega	Cantidad (MBTUD)	Número de adjudicaciones	Precio* (USD/MBTU)
CUSIANA	200	1	ND

Punto entrega	Cantidad (MBTUD)	Número de adjudicaciones	Precio* (USD/MBTU)
CUSIANA	500	1	ND



### Rutas de Transporte Adjudicadas

26 de noviembre 2022

3 de diciembre 2022

Ruta	Capacidad (KPCD)	Precio* (USD/KPC)
COGUA - SABANA_F	408	ND
CUSIANA - EL PORVENIR	821	ND
CUSIANA - OCOA	392	ND
CUSIANA - SABANA_F	666	0,41
EL PORVENIR - LA BELLEZA	815	ND
GUALANDAY - MARIQUITA	100	ND
LA BELLEZA - COGUA	320	ND
SEBASTOPOL - VASCONIA	166	ND
VASCONIA - LA BELLEZA	910	ND
VASCONIA - MARIQUITA	803	ND

Ruta	Capacidad (KPCD)	Precio* (USD/KPC)
SEBASTOPOL - VASCONIA	930	ND
LA BELLEZA - COGUA	306	ND
CUSIANA - VASCONIA	1.545	ND
CUSIANA - SABANA_F	728	ND
CUSIANA - OCOA	788	ND
COGUA - SABANA_F	307	ND



### Capacidad de transporte\*

Variación en el número de adjudicaciones

**-45 %**



Variación en las cantidades adjudicadas

**-15 %**



\*Cálculo realizado comparando el promedio del día anterior con el mismo día de la semana anterior