

## AL DÍA CON EL GESTOR

5 de diciembre 2022

### ENERGÍA TOMADA DEL SISTEMA NACIONAL DE TRANSPORTE

27 de noviembre de 2022

**869 GBTUD**



**-9,7 %**

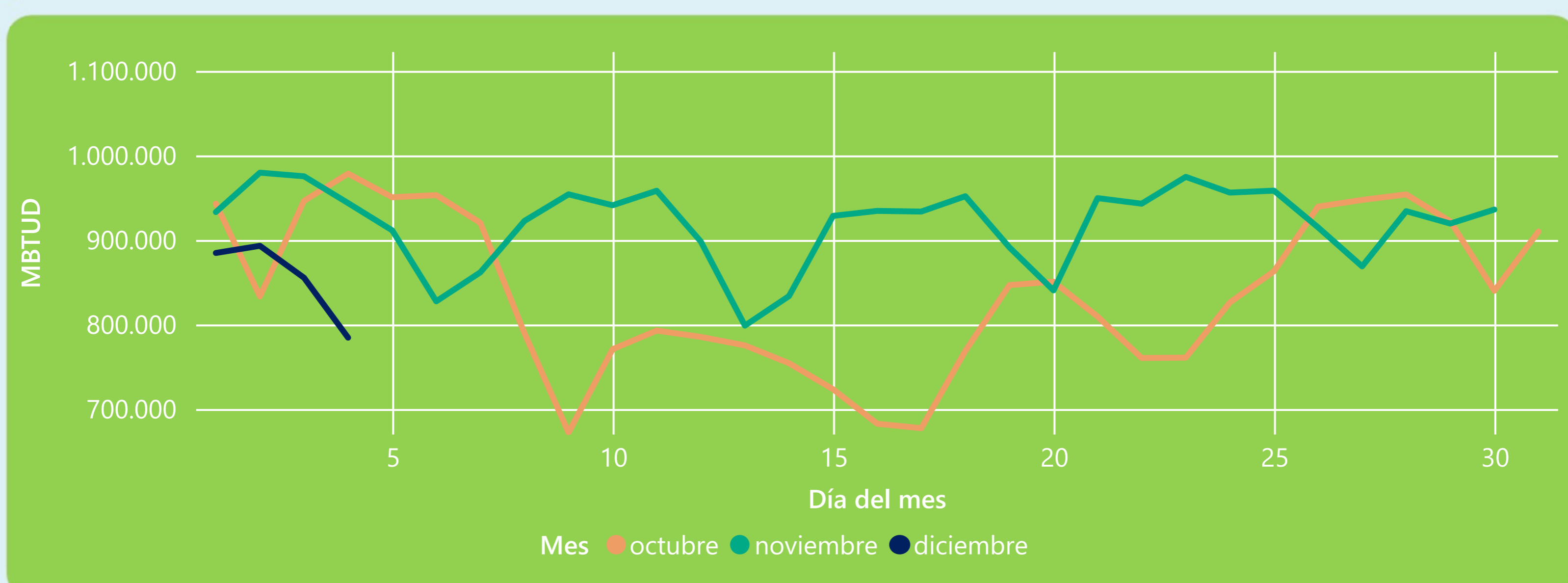
4 de diciembre 2022

**784 GBTUD**

Se registra una reducción de la cantidad de energía tomada en un -9,71%, respecto al domingo de la semana pasada.

\*Cálculo realizado comparando el promedio del día anterior con el mismo día de la semana anterior

### ENERGÍA TOMADA DEL SISTEMA NACIONAL DE TRANSPORTE



La energía tomada se redujo un -16,87% respecto al mes de Noviembre.

La energía tomada se redujo un -19,83% respecto al mes de Octubre.

### INFORMACIÓN OPERATIVA POR SISTEMA

3 de diciembre 2022

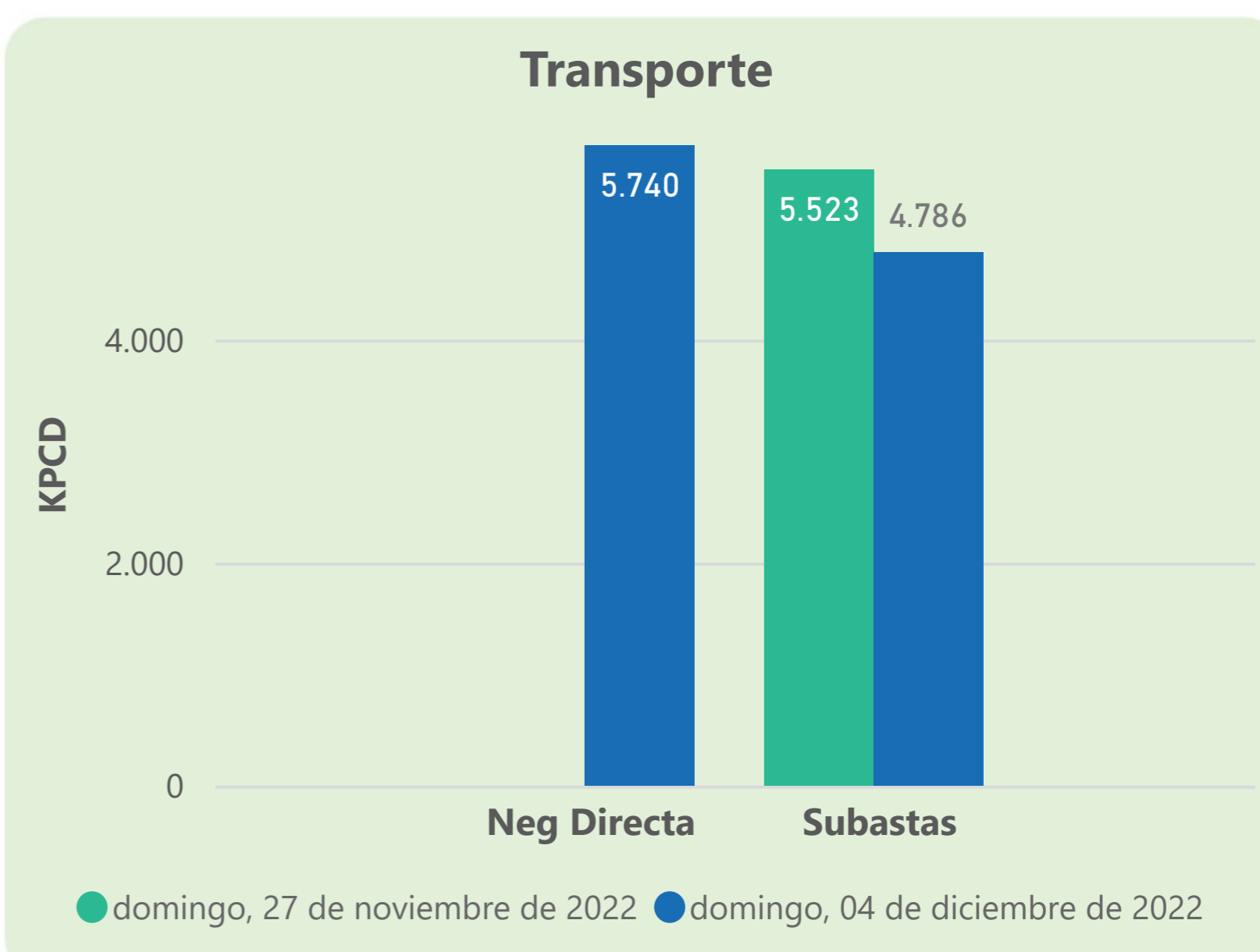
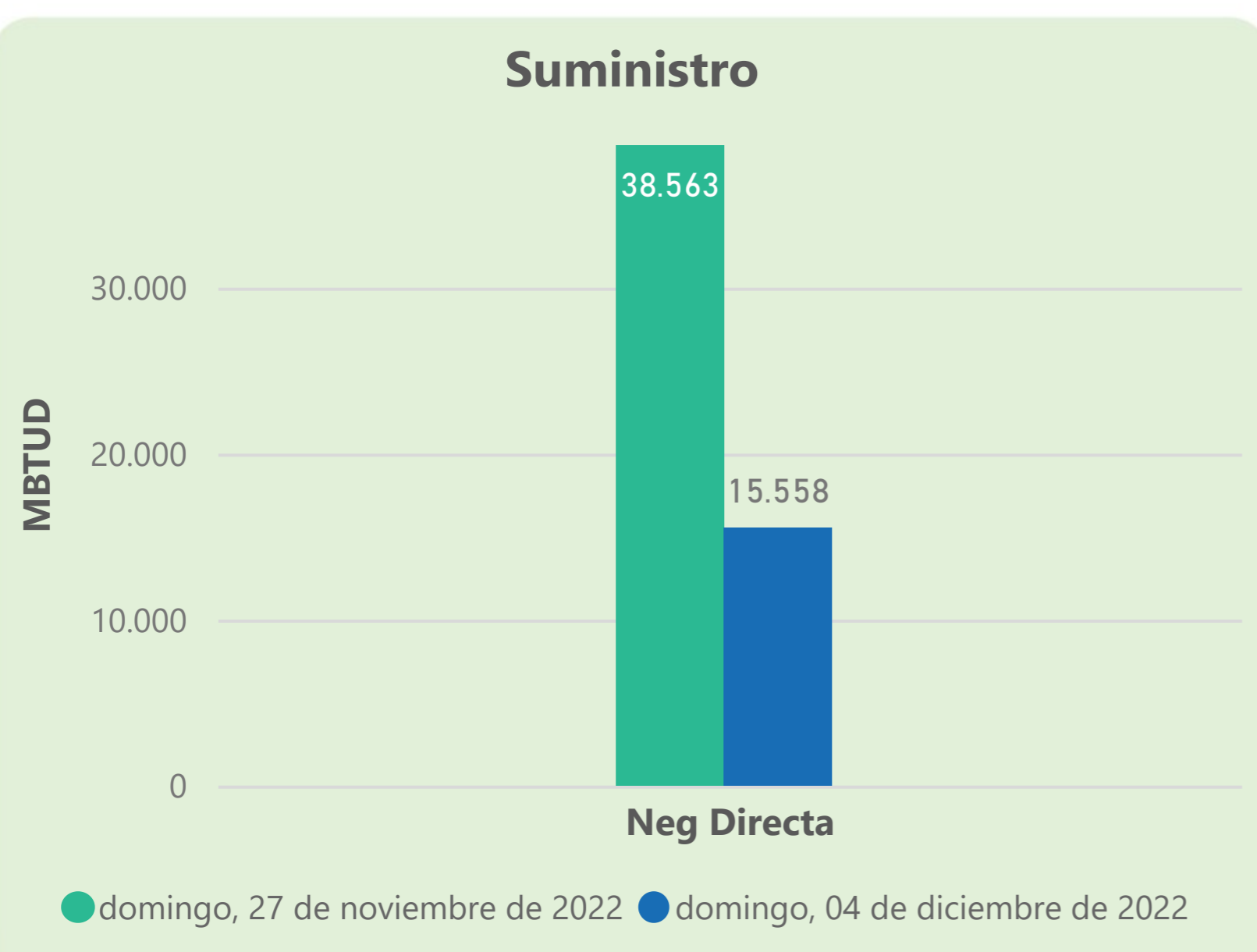
	Energía inyectada	Energía tomada
Costa	281	284
Interior	589	571
<b>Total</b>	<b>869</b>	<b>855</b>

4 de diciembre 2022

	Energía inyectada	Energía tomada
Costa	209	261
Interior	570	524
<b>Total</b>	<b>780</b>	<b>784</b>

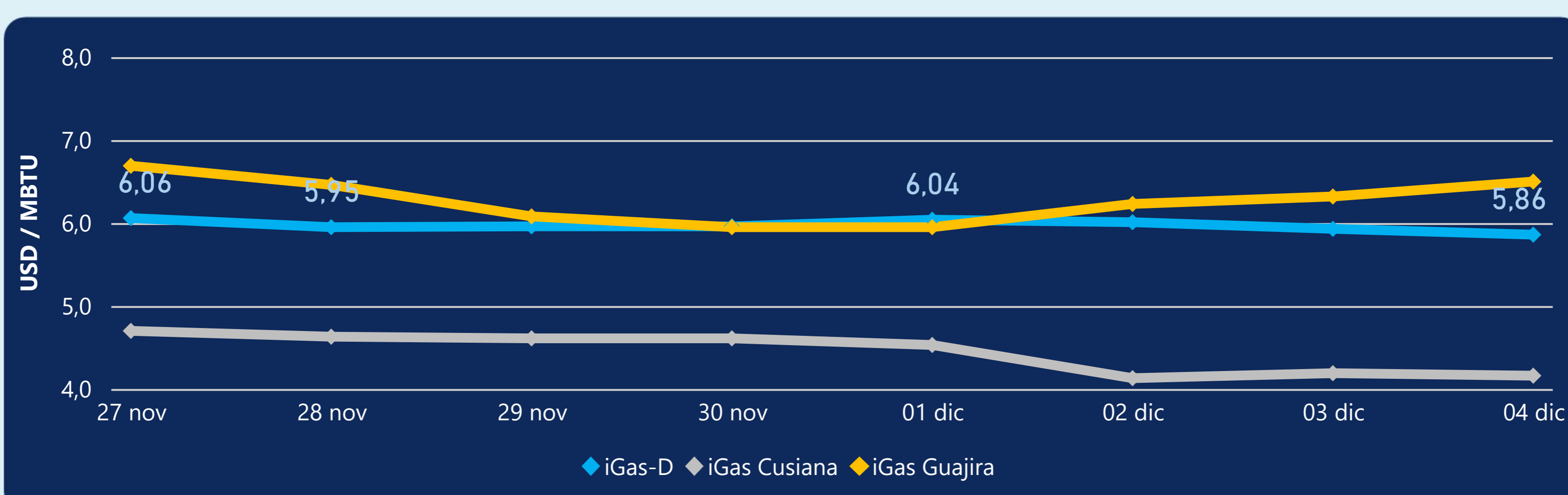
Las posibles diferencias presentadas entre el total de energía inyectada y total de entregas a usuarios finales puede ser ocasionada por almacenamientos en el sistema de transporte (empaquetamientos), pérdidas y consumos no reportados.

### MERCADO SECUNDARIO



Se registraron contratos de suministro, realizados en negociación directa por 15558 MBTud. Por capacidad de transporte se registraron contratos, realizados en negociación directa por 5740 Kpcd y en subastas por 4786 Kpcd. En total la capacidad de transporte registrada fue de 10526 Kpcd.

### ÍNDICE DE PRECIOS



El índice i-Gas presenta una reducción del -1,18%, alcanzando un valor de 5,86 USD/MBtu. El índice de precios para entrega en la Guajira presenta un incremento del 2,85%, alcanzando un valor de 6,5 USD/MBtu. El índice de precios para entrega en Cusiana presenta una reducción del -0,72%, alcanzando un valor de 4,16 USD/MBtu.

4 de diciembre 2022



Henry Hub

**6,28**

USD/MBtu



LNG  
Japón - Corea

**31,76**

USD/MBtu



## COMPORTAMIENTO SUBASTA ÚSELO O VÉNDALO DE CORTO PLAZO



### Suministro de Gas Natural\*

Variación en el número de adjudicaciones

**0%**

Variación en las cantidades adjudicadas

**150%**



\*Cálculo realizado comparando el promedio del último y penúltimo día adjudicado



### Puntos de Entrega Adjudicados

28 de julio de 2022

22 de septiembre de 2022

Punto entrega	Cantidad (MBTUD)	Número de adjudicaciones	Precio* (USD/MBTU)
CUSIANA	200	1	ND

Punto entrega	Cantidad (MBTUD)	Número de adjudicaciones	Precio* (USD/MBTU)
CUSIANA	500	1	ND



### Rutas de Transporte Adjudicadas

27 de noviembre 2022

4 de diciembre 2022

Ruta	Capacidad (KPCD)	Precio* (USD/KPC)
COGUA - SABANA_F	502	ND
CUSIANA - EL PORVENIR	821	ND
CUSIANA - OCOA	305	ND
CUSIANA - SABANA_F	752	0,41
EL PORVENIR - LA BELLEZA	815	ND
GUALANDAY - MARIQUITA	100	ND
LA BELLEZA - COGUA	413	ND
SEBASTOPOL - VASCONIA	166	ND
VASCONIA - LA BELLEZA	897	ND
VASCONIA - MARIQUITA	802	ND

Ruta	Capacidad (KPCD)	Precio* (USD/KPC)
SEBASTOPOL - VASCONIA	520	ND
LA BELLEZA - COGUA	357	ND
GUALANDAY - MARIQUITA	123	ND
CUSIANA - VASCONIA	1.952	ND
CUSIANA - SABANA_F	728	ND
CUSIANA - OCOA	788	ND
COGUA - SABANA_F	357	ND



### Capacidad de transporte\*

Variación en el número de adjudicaciones

**-36 %**



Variación en las cantidades adjudicadas

**-13 %**



\*Cálculo realizado comparando el promedio del día anterior con el mismo día de la semana anterior