

AL DÍA CON EL GESTOR

6 de diciembre 2022

ENERGÍA TOMADA DEL SISTEMA NACIONAL DE TRANSPORTE

28 de noviembre de 2022

934 GBTUD



-4,8 %

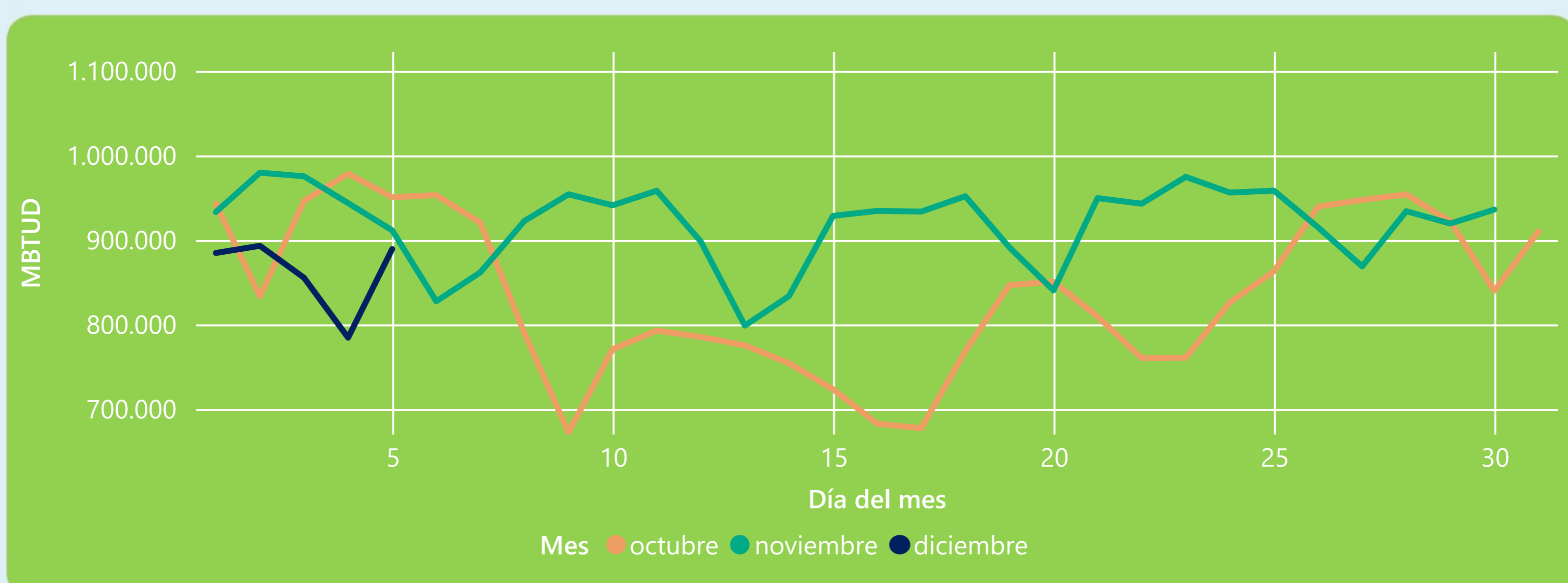
5 de diciembre 2022

889 GBTUD

Se registra una reducción de la cantidad de energía tomada en un -4,79%, respecto al lunes de la semana pasada.

*Cálculo realizado comparando el promedio del día anterior con el mismo día de la semana anterior

ENERGÍA TOMADA DEL SISTEMA NACIONAL DE TRANSPORTE



La energía tomada se redujo un -2,42% respecto al mes de Noviembre.

La energía tomada se redujo un -6,44% respecto al mes de Octubre.

INFORMACIÓN OPERATIVA POR SISTEMA

4 de diciembre 2022

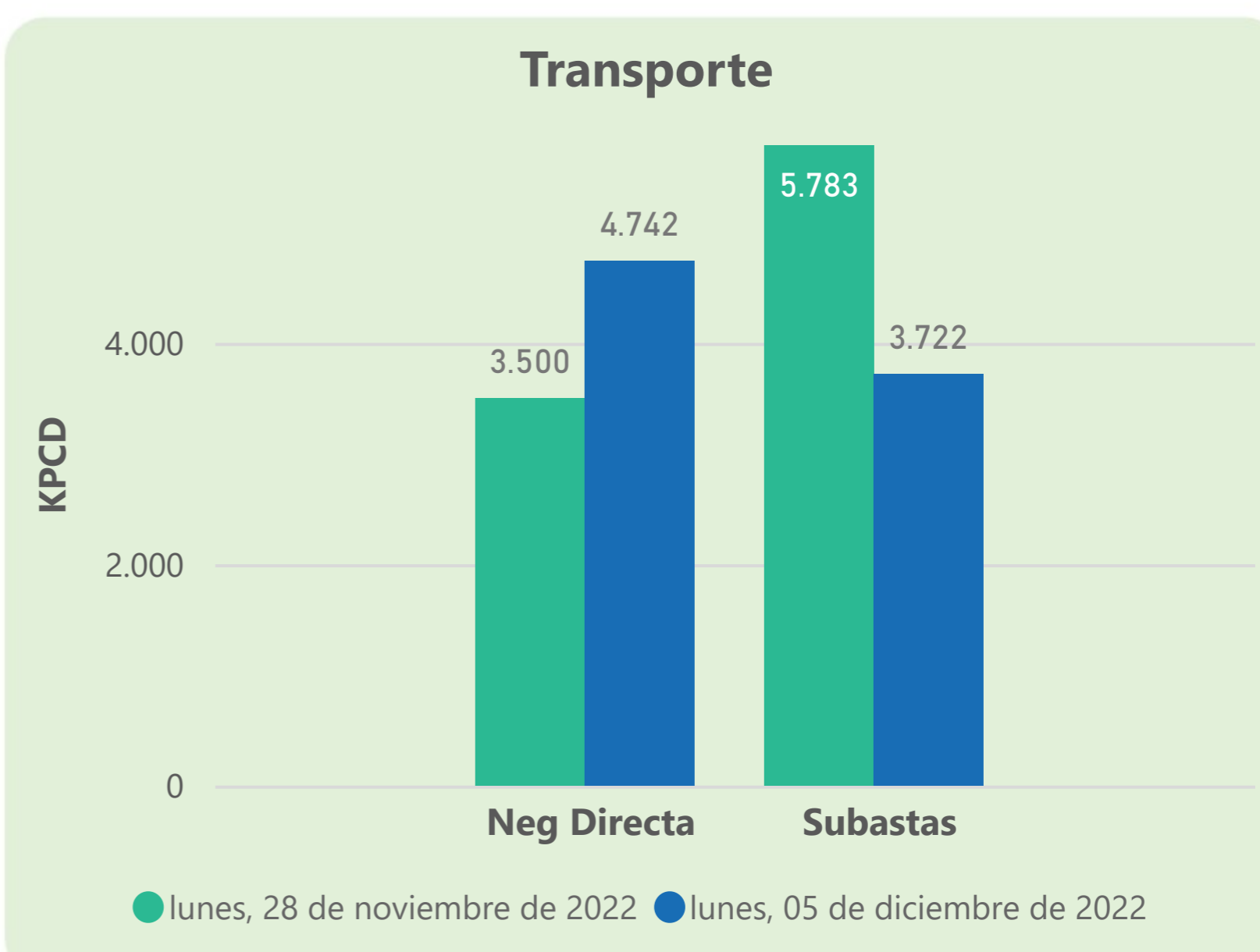
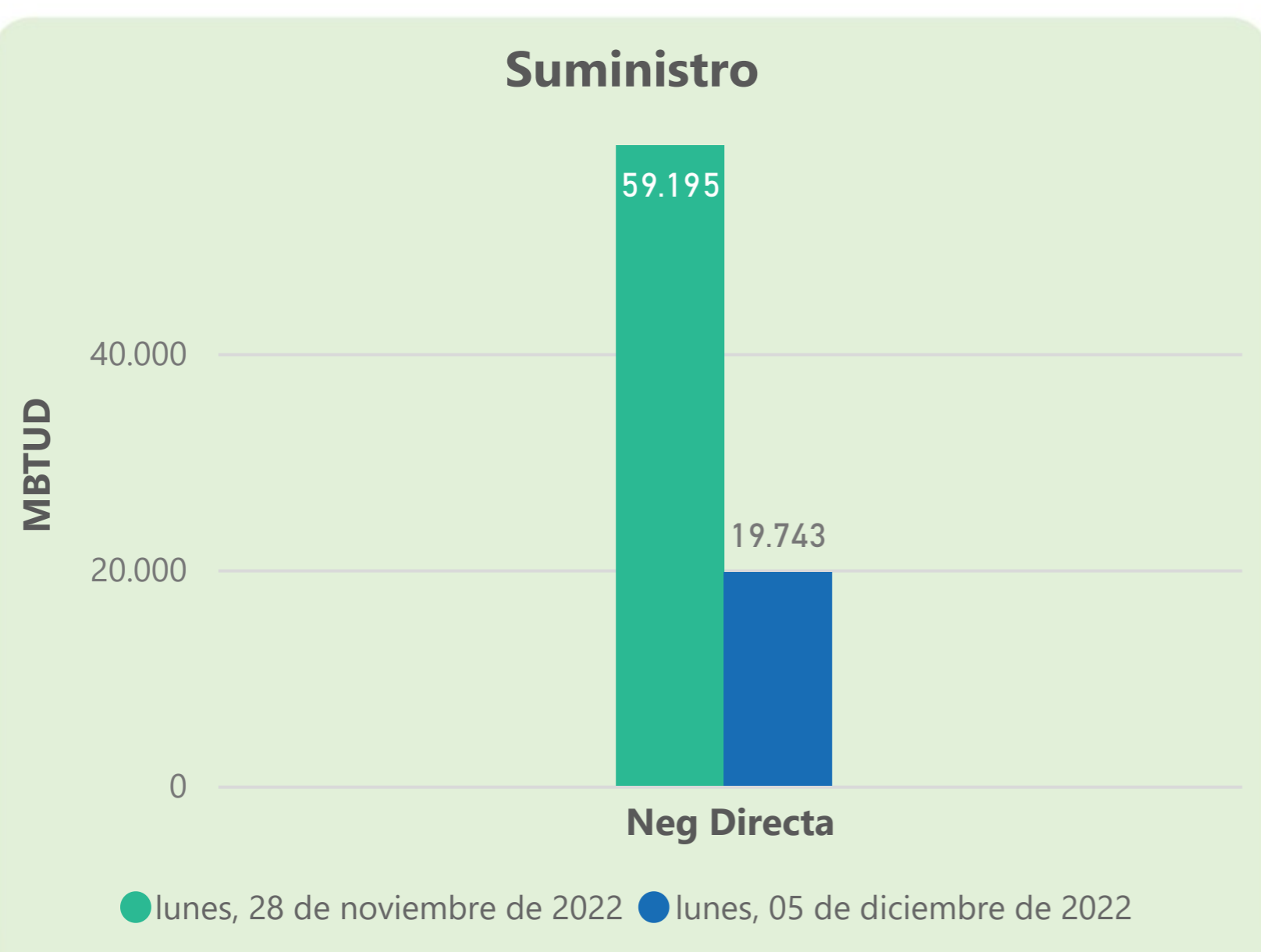
	Energía inyectada	Energía tomada
Costa	209	261
Interior	570	524
Total	780	784

5 de diciembre 2022

	Energía inyectada	Energía tomada
Costa	290	290
Interior	596	599
Total	886	889

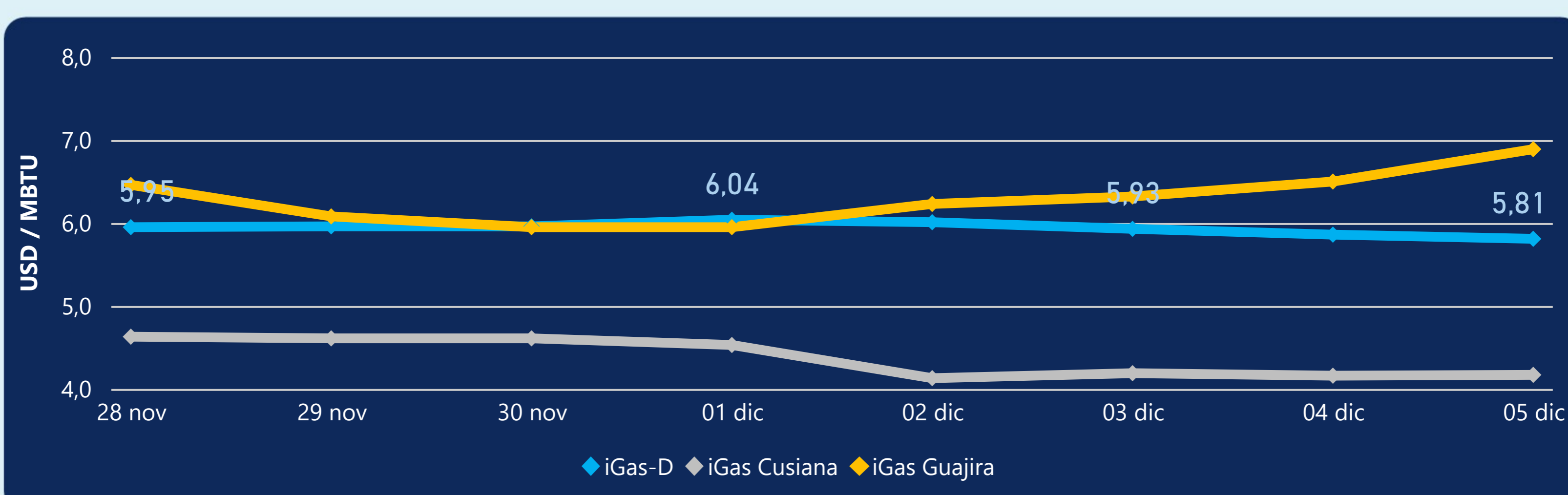
Las posibles diferencias presentadas entre el total de energía inyectada y total de entregas a usuarios finales puede ser ocasionada por almacenamientos en el sistema de transporte (empaquetamientos), pérdidas y consumos no reportados.

MERCADO SECUNDARIO



Se registraron contratos de suministro, realizados en negociación directa por 19743 MBTud. Por capacidad de transporte se registraron contratos, realizados en negociación directa por 4742 Kpcd y en subastas por 3722 Kpcd. En total la capacidad de transporte registrada fue de 8464 Kpcd.

ÍNDICE DE PRECIOS



El índice i-Gas presenta una reducción del -0,85%, alcanzando un valor de 5,81 USD/MBtu. El índice de precios para entrega en la Guajira presenta un incremento del 6%, alcanzando un valor de 6,89 USD/MBtu. El índice de precios para entrega en Cusiana presenta un incremento del 0,24%, alcanzando un valor de 4,17 USD/MBtu.

5 de diciembre 2022



Henry Hub

5,58

USD/MBtu



LNG
Japón - Corea

33,19

USD/MBtu





COMPORTAMIENTO SUBASTA ÚSELO O VÉNDALO DE CORTO PLAZO



Suministro de Gas Natural*

Variación en el número de adjudicaciones

0%

Variación en las cantidades adjudicadas

150%



*Cálculo realizado comparando el promedio del último y penúltimo día adjudicado



Puntos de Entrega Adjudicados

28 de julio de 2022

22 de septiembre de 2022

Punto entrega	Cantidad (MBTUD)	Número de adjudicaciones	Precio* (USD/MBTU)
CUSIANA	200	1	ND

Punto entrega	Cantidad (MBTUD)	Número de adjudicaciones	Precio* (USD/MBTU)
CUSIANA	500	1	ND



Rutas de Transporte Adjudicadas

28 de noviembre 2022

5 de diciembre 2022

Ruta	Capacidad (KPCD)	Precio* (USD/KPC)
COGUA - SABANA_F	536	ND
CUSIANA - EL PORVENIR	820	ND
CUSIANA - OCOA	515	ND
CUSIANA - SABANA_F	757	0,41
EL PORVENIR - LA BELLEZA	812	ND
GUALANDAY - MARIQUITA	100	ND
LA BELLEZA - COGUA	448	ND
SEBASTOPOL - VASCONIA	168	ND
VASCONIA - LA BELLEZA	886	ND
VASCONIA - MARIQUITA	803	ND

Ruta	Capacidad (KPCD)	Precio* (USD/KPC)
SEBASTOPOL - VASCONIA	667	ND
LA BELLEZA - COGUA	144	ND
GUALANDAY - MARIQUITA	123	ND
CUSIANA - VASCONIA	1.696	ND
CUSIANA - SABANA_F	153	ND
CUSIANA - OCOA	832	ND
COGUA - SABANA_F	144	ND



Capacidad de transporte*

Variación en el número de adjudicaciones

-36 %



Variación en las cantidades adjudicadas

-36 %



*Cálculo realizado comparando el promedio del día anterior con el mismo día de la semana anterior