

AL DÍA CON EL GESTOR

7 de diciembre 2022

ENERGÍA TOMADA DEL SISTEMA NACIONAL DE TRANSPORTE

29 de noviembre de 2022

919 GBTUD



0,0 %

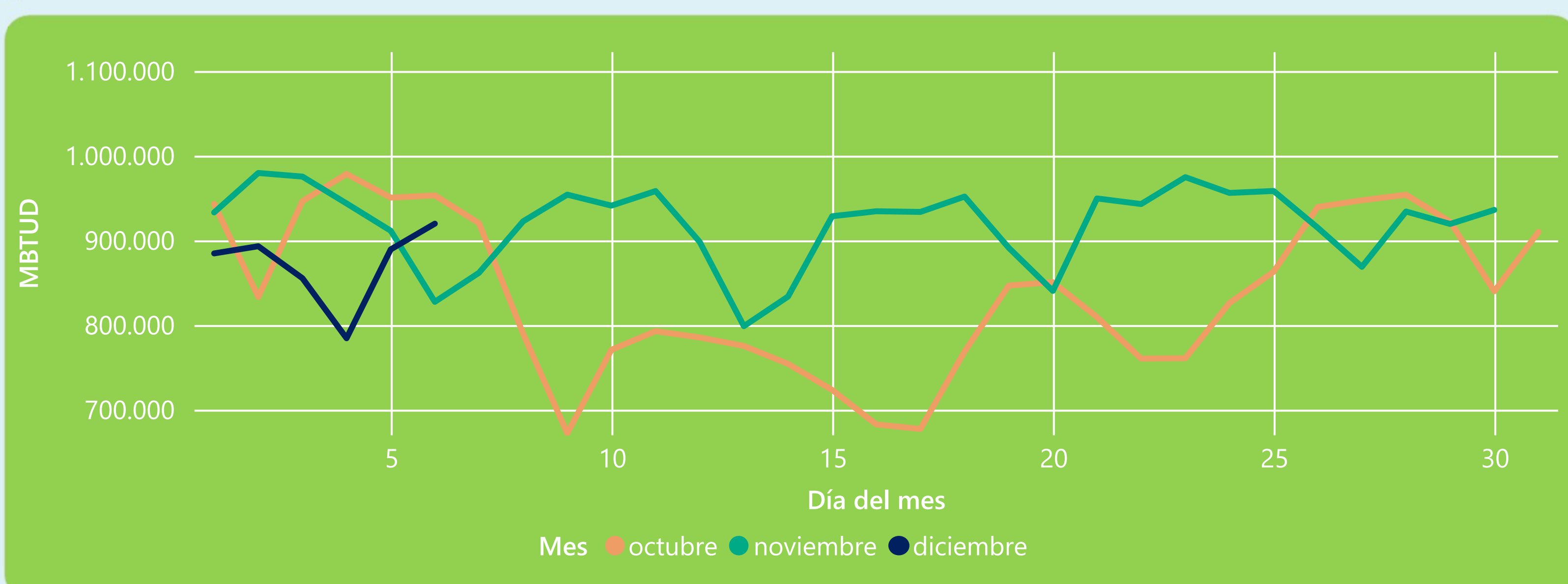
6 de diciembre 2022

920 GBTUD

Se registra un incremento de la cantidad de energía tomada de 0,04%, respecto al martes de la semana pasada.

*Cálculo realizado comparando el promedio del día anterior con el mismo día de la semana anterior

ENERGÍA TOMADA DEL SISTEMA NACIONAL DE TRANSPORTE



La energía tomada aumentó un 11,16% respecto al mes de Noviembre.

La energía tomada se redujo un -3,5% respecto al mes de Octubre.

INFORMACIÓN OPERATIVA POR SISTEMA

5 de diciembre 2022

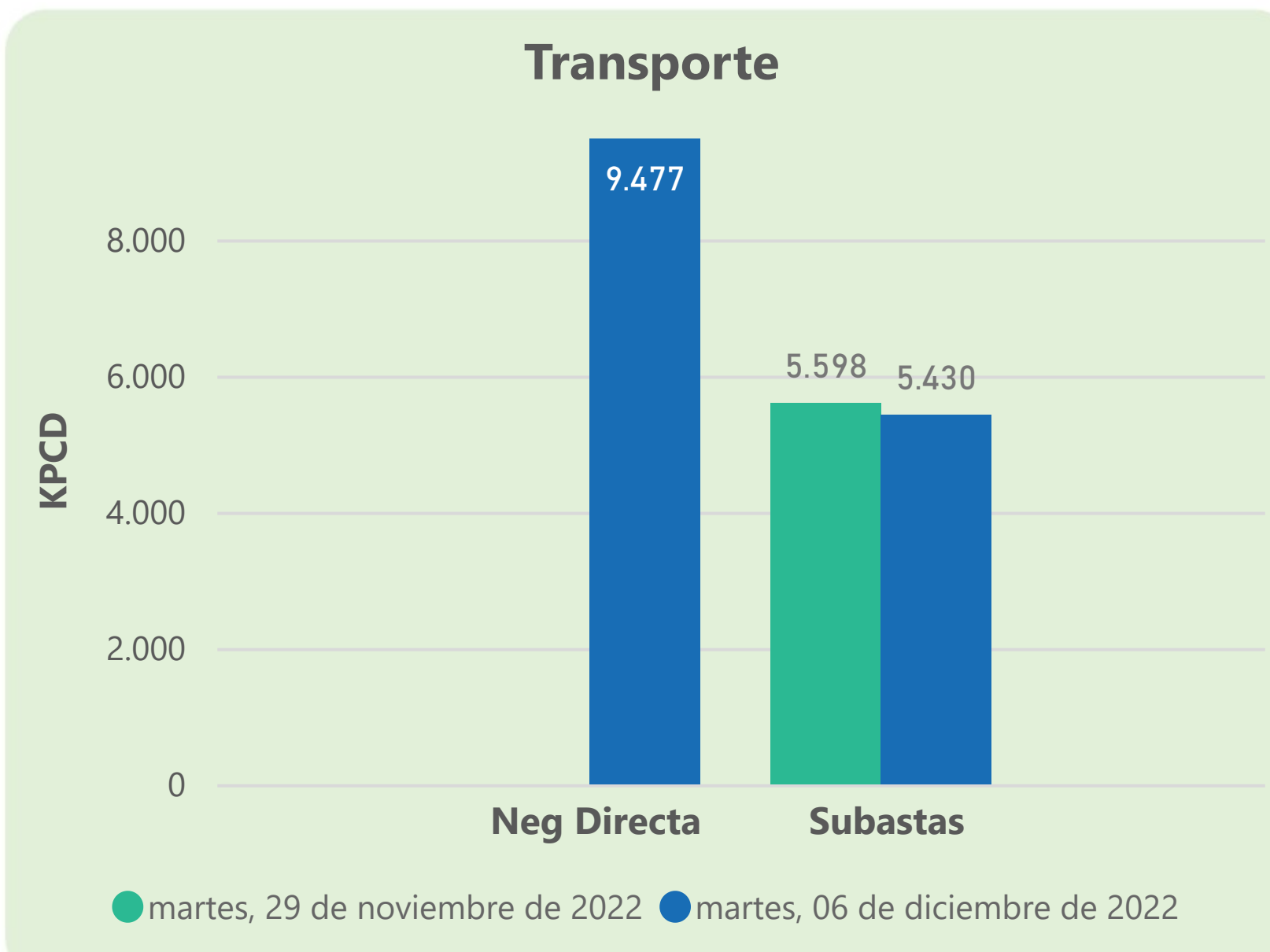
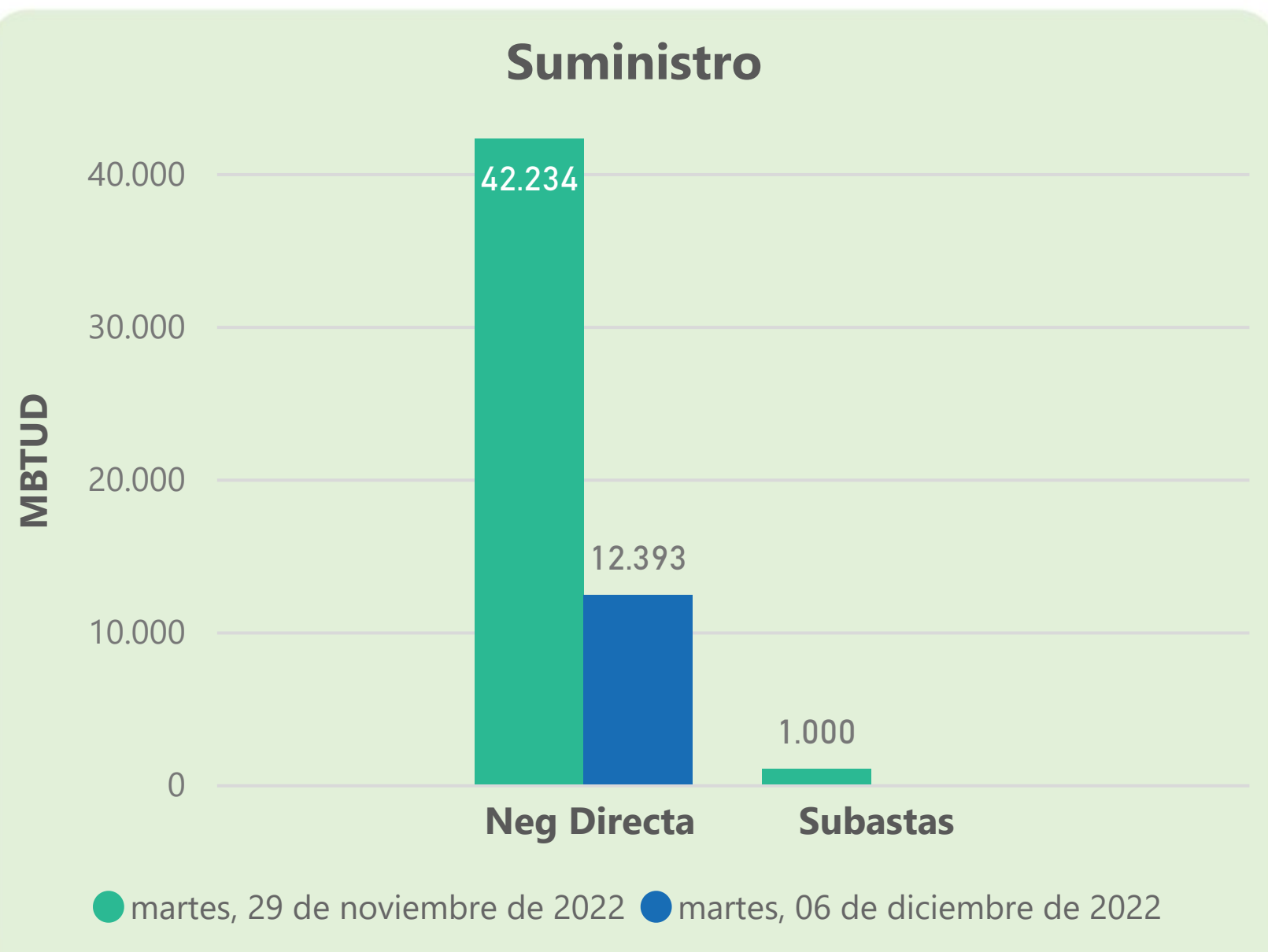
	Energía inyectada	Energía tomada
Costa	290	290
Interior	596	599
Total	886	889

6 de diciembre 2022

	Energía inyectada	Energía tomada
Costa	305	313
Interior	597	607
Total	902	920

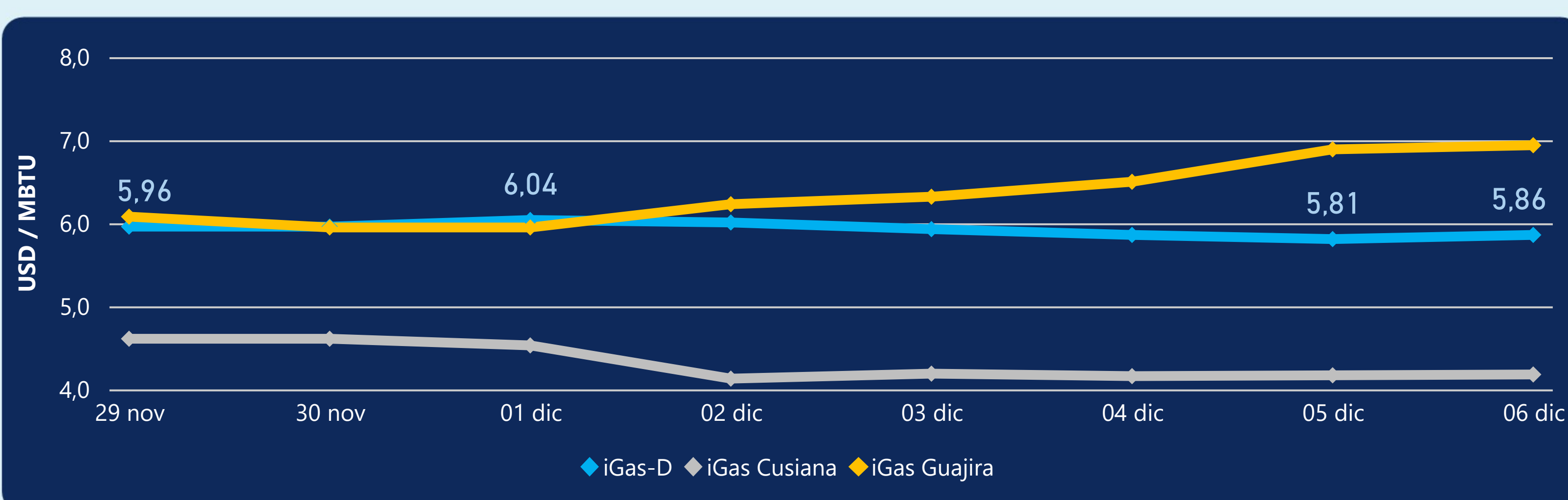
Las posibles diferencias presentadas entre el total de energía inyectada y total de entregas a usuarios finales puede ser ocasionada por almacenamientos en el sistema de transporte (empaquetamientos), pérdidas y consumos no reportados.

MERCADO SECUNDARIO



Se registraron contratos de suministro, realizados en negociación directa por 12393 MBtud. Por capacidad de transporte se registraron contratos, realizados en negociación directa por 9477 Kpcd y en subastas por 5430 Kpcd. En total la capacidad de transporte registrada fue de 14907 Kpcd.

ÍNDICE DE PRECIOS



El índice i-Gas presenta un incremento del 0,86%, alcanzando un valor de 5,86 USD/MBtu. El índice de precios para entrega en la Guajira presenta un incremento del 0,73%, alcanzando un valor de 6,94 USD/MBtu. El índice de precios para entrega en Cusiana presenta un incremento del 0,24%, alcanzando un valor de 4,18 USD/MBtu.

6 de diciembre 2022



Henry Hub

5,47

USD/MBtu



LNG
Japón - Corea

32,85

USD/MBtu





COMPORTAMIENTO SUBASTA ÚSELO O VÉNDALO DE CORTO PLAZO



Suministro de Gas Natural*

Variación en el número de adjudicaciones

0%

Variación en las cantidades adjudicadas

150%



*Cálculo realizado comparando el promedio del último y penúltimo día adjudicado



Puntos de Entrega Adjudicados

28 de julio de 2022

22 de septiembre de 2022

Punto entrega	Cantidad (MBTUD)	Número de adjudicaciones	Precio* (USD/MBTU)
CUSIANA	200	1	ND

Punto entrega	Cantidad (MBTUD)	Número de adjudicaciones	Precio* (USD/MBTU)
CUSIANA	500	1	ND



Rutas de Transporte Adjudicadas

29 de noviembre 2022

6 de diciembre 2022

Ruta	Capacidad (KPCD)	Precio* (USD/KPC)
BALLENA - BARRANCABERMEJA	5	ND
COGUA - SABANA_F	510	ND
CUSIANA - EL PORVENIR	873	ND
CUSIANA - OCOA	305	ND
CUSIANA - SABANA_F	759	0,41
EL PORVENIR - LA BELLEZA	848	ND
GUALANDAY - MARIQUITA	114	ND
LA BELLEZA - COGUA	442	ND
SEBASTOPOL - VASCONIA	166	ND
VASCONIA - LA BELLEZA	840	ND
VASCONIA - MARIQUITA	803	ND

Ruta	Capacidad (KPCD)	Precio* (USD/KPC)
SEBASTOPOL - VASCONIA	721	ND
LA BELLEZA - COGUA	550	ND
GUALANDAY - MARIQUITA	123	ND
CUSIANA - VASCONIA	2.070	ND
CUSIANA - SABANA_F	842	ND
CUSIANA - OCOA	612	ND
COGUA - SABANA_F	550	ND



Capacidad de transporte*

Variación en el número de adjudicaciones

-42 %



Variación en las cantidades adjudicadas

-3 %



*Cálculo realizado comparando el promedio del día anterior con el mismo día de la semana anterior