

AL DÍA CON EL GESTOR

9 de diciembre 2022

ENERGÍA TOMADA DEL SISTEMA NACIONAL DE TRANSPORTE

1 de diciembre de 2022

885 GBTUD



-5,0 %

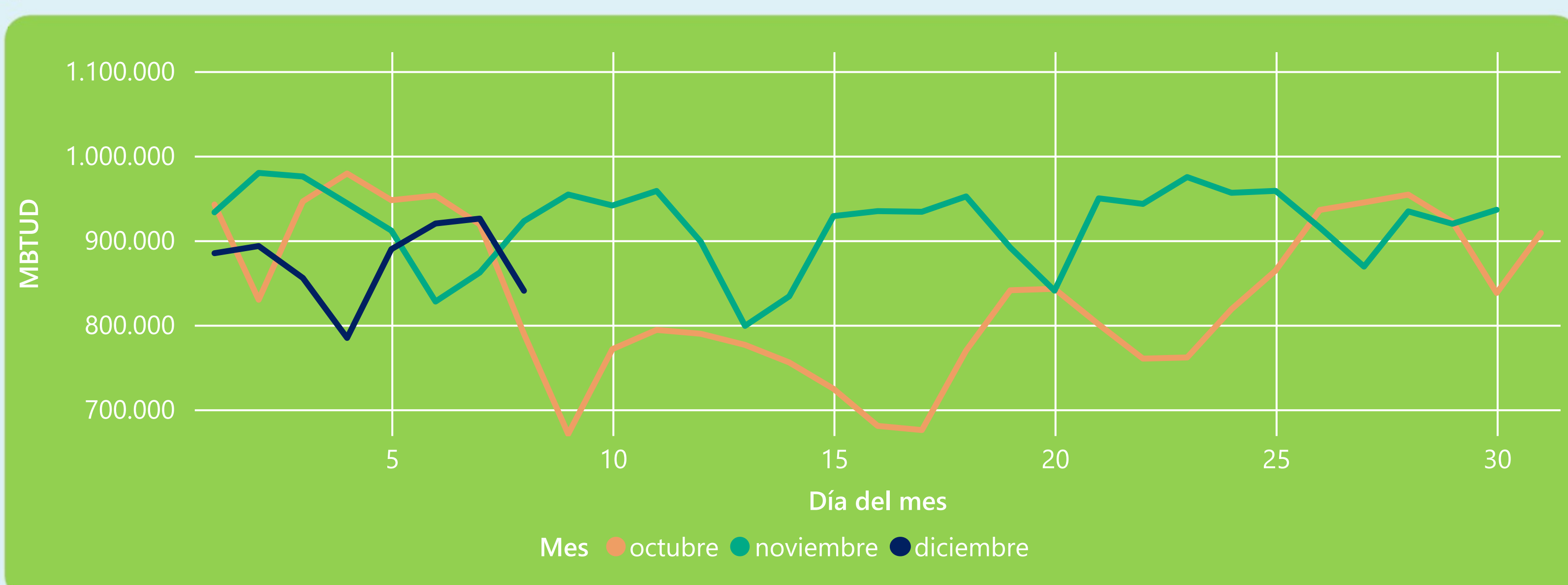
8 de diciembre 2022

840 GBTUD

Se registra una reducción de la cantidad de energía tomada en un -5,02%, respecto al jueves de la semana pasada.

*Cálculo realizado comparando el promedio del día anterior con el mismo día de la semana anterior

ENERGÍA TOMADA DEL SISTEMA NACIONAL DE TRANSPORTE



La energía tomada se redujo un -8,92% respecto al mes de Noviembre.

La energía tomada aumentó un 6,47% respecto al mes de Octubre.

INFORMACIÓN OPERATIVA POR SISTEMA

7 de diciembre 2022

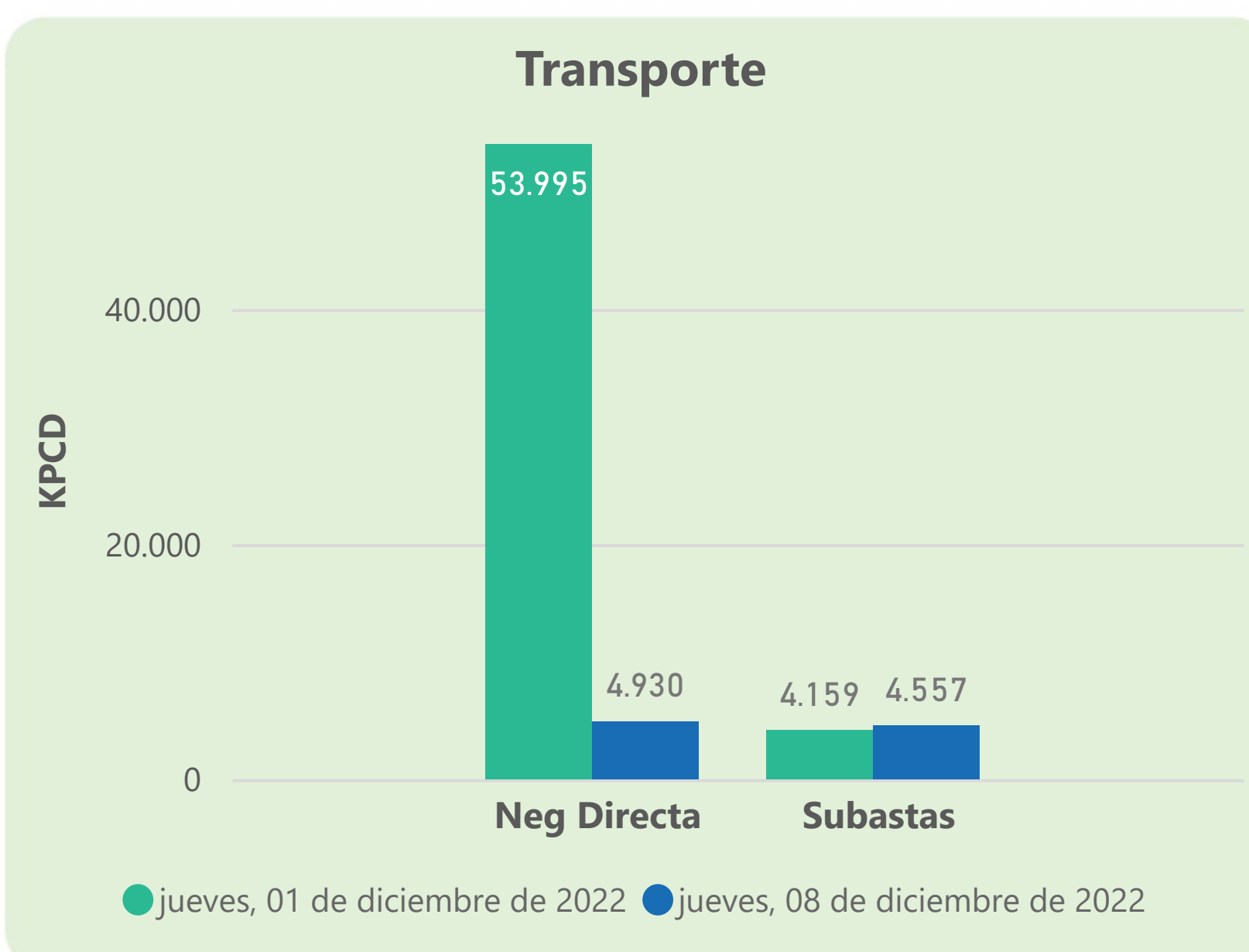
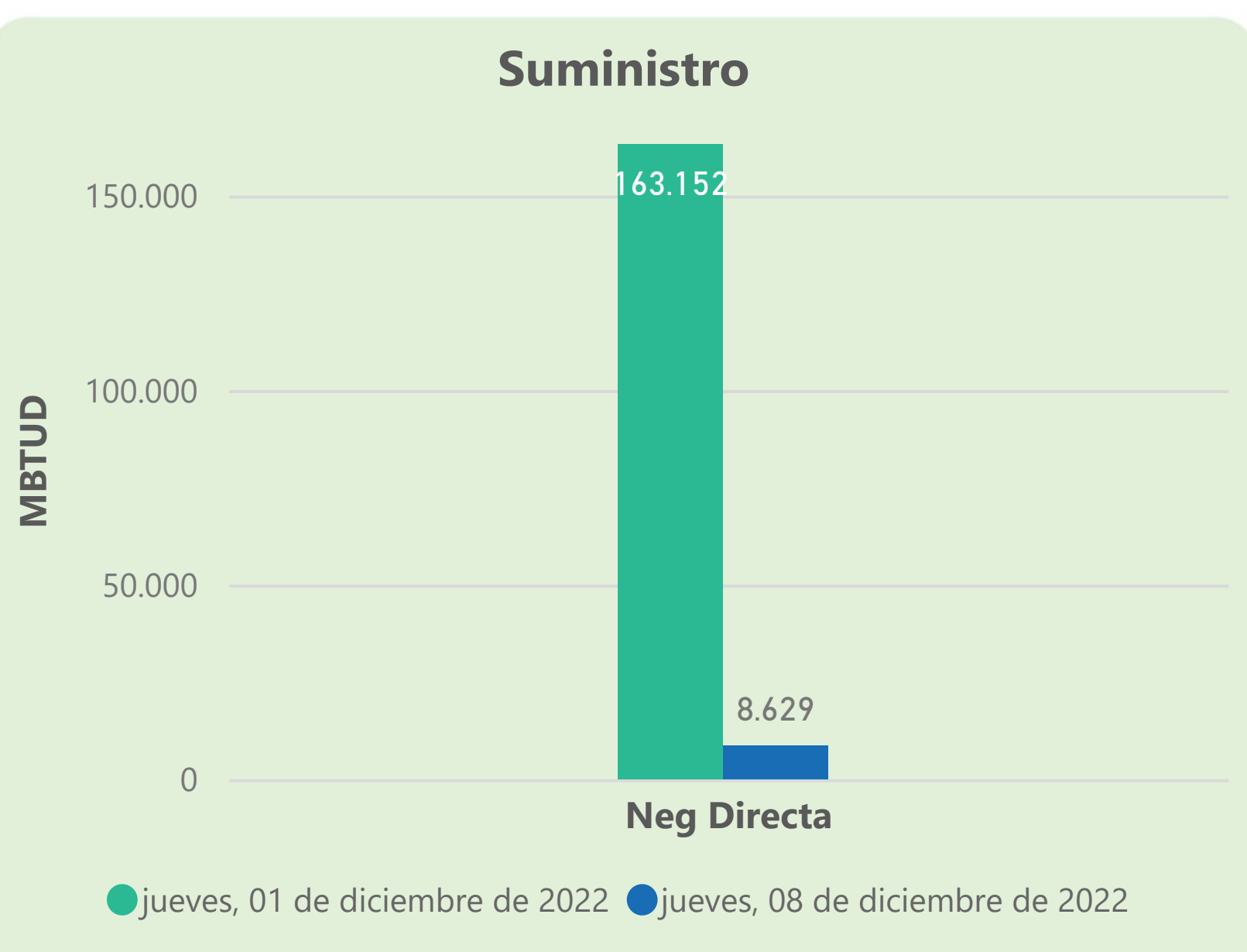
	Energía inyectada	Energía tomada
Costa	331	320
Interior	601	606
Total	932	926

8 de diciembre 2022

	Energía inyectada	Energía tomada
Costa	312	292
Interior	583	549
Total	895	840

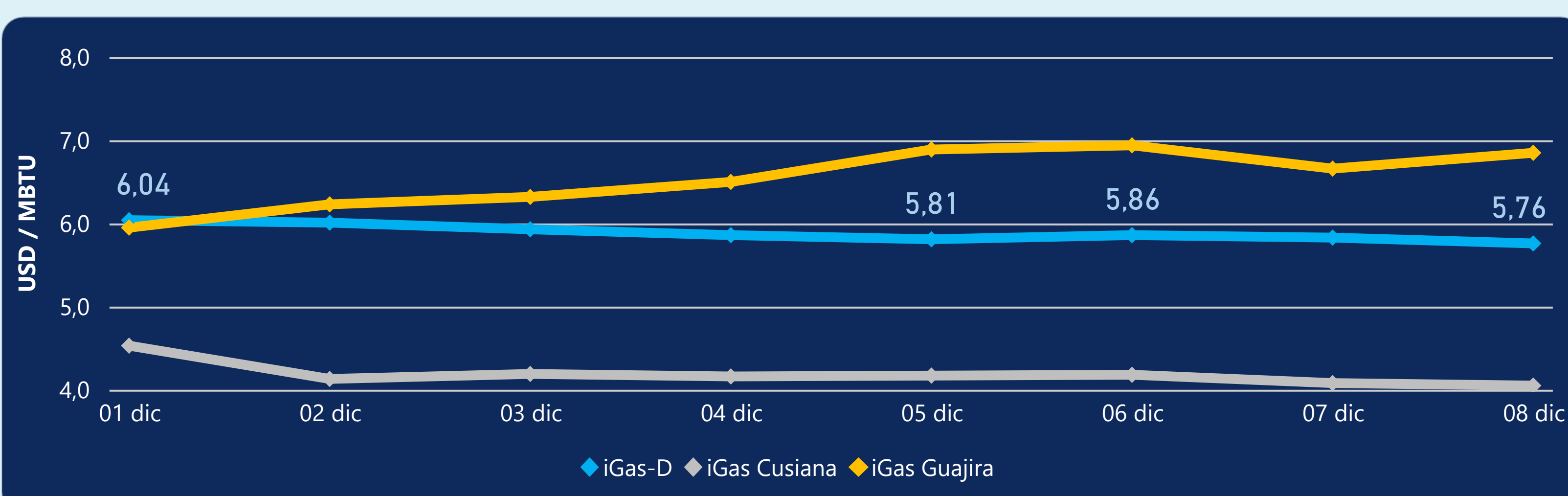
Las posibles diferencias presentadas entre el total de energía inyectada y total de entregas a usuarios finales puede ser ocasionada por almacenamientos en el sistema de transporte (empaquetamientos), pérdidas y consumos no reportados.

MERCADO SECUNDARIO



Se registraron contratos de suministro, realizados en negociación directa por 8629 MBTud. Por capacidad de transporte se registraron contratos, realizados en negociación directa por 4930 Kpcd y en subastas por 4557 Kpcd. En total la capacidad de transporte registrada fue de 9487 Kpcd.

ÍNDICE DE PRECIOS



El índice i-Gas presenta una reducción del -1,2%, alcanzando un valor de 5,76 USD/MBtu. El índice de precios para entrega en la Guajira presenta un incremento del 2,85%, alcanzando un valor de 6,85 USD/MBtu. El índice de precios para entrega en Cusiana presenta una reducción del -0,74%, alcanzando un valor de 4,05 USD/MBtu.

8 de diciembre 2022



Henry Hub

5,96

USD/MBtu



LNG
Japón - Corea

34,30

USD/MBtu





COMPORTAMIENTO SUBASTA ÚSELO O VÉNDALO DE CORTO PLAZO



Suministro de Gas Natural*

Variación en el número de adjudicaciones

0%

Variación en las cantidades adjudicadas

150%



*Cálculo realizado comparando el promedio del último y penúltimo día adjudicado



Puntos de Entrega Adjudicados

28 de julio de 2022

22 de septiembre de 2022

Punto entrega	Cantidad (MBTUD)	Número de adjudicaciones	Precio* (USD/MBTU)
CUSIANA	200	1	ND

Punto entrega	Cantidad (MBTUD)	Número de adjudicaciones	Precio* (USD/MBTU)
CUSIANA	500	1	ND



Rutas de Transporte Adjudicadas

1 de diciembre 2022

8 de diciembre 2022

Ruta	Capacidad (KPCD)	Precio* (USD/KPC)
COGUA - SABANA_F	617	ND
CUSIANA - OCOA	179	ND
CUSIANA - SABANA_F	106	ND
CUSIANA - VASCONIA	1.448	ND
GUALANDAY - MARIQUITA	137	ND
LA BELLEZA - COGUA	617	ND
SEBASTOPOL - VASCONIA	1.093	ND

Ruta	Capacidad (KPCD)	Precio* (USD/KPC)
SEBASTOPOL - VASCONIA	486	ND
LA BELLEZA - COGUA	745	ND
GUALANDAY - MARIQUITA	123	ND
CUSIANA - VASCONIA	1.668	ND
CUSIANA - SABANA_F	215	ND
CUSIANA - OCOA	613	ND
COGUA - SABANA_F	745	ND



Capacidad de transporte*

Variación en el número de adjudicaciones

0 %

Variación en las cantidades adjudicadas

9 %



*Cálculo realizado comparando el promedio del día anterior con el mismo día de la semana anterior