

## AL DÍA CON EL GESTOR

12 de diciembre 2022

### ENERGÍA TOMADA DEL SISTEMA NACIONAL DE TRANSPORTE

4 de diciembre de 2022

**784 GBTUD**



**6,1 %**

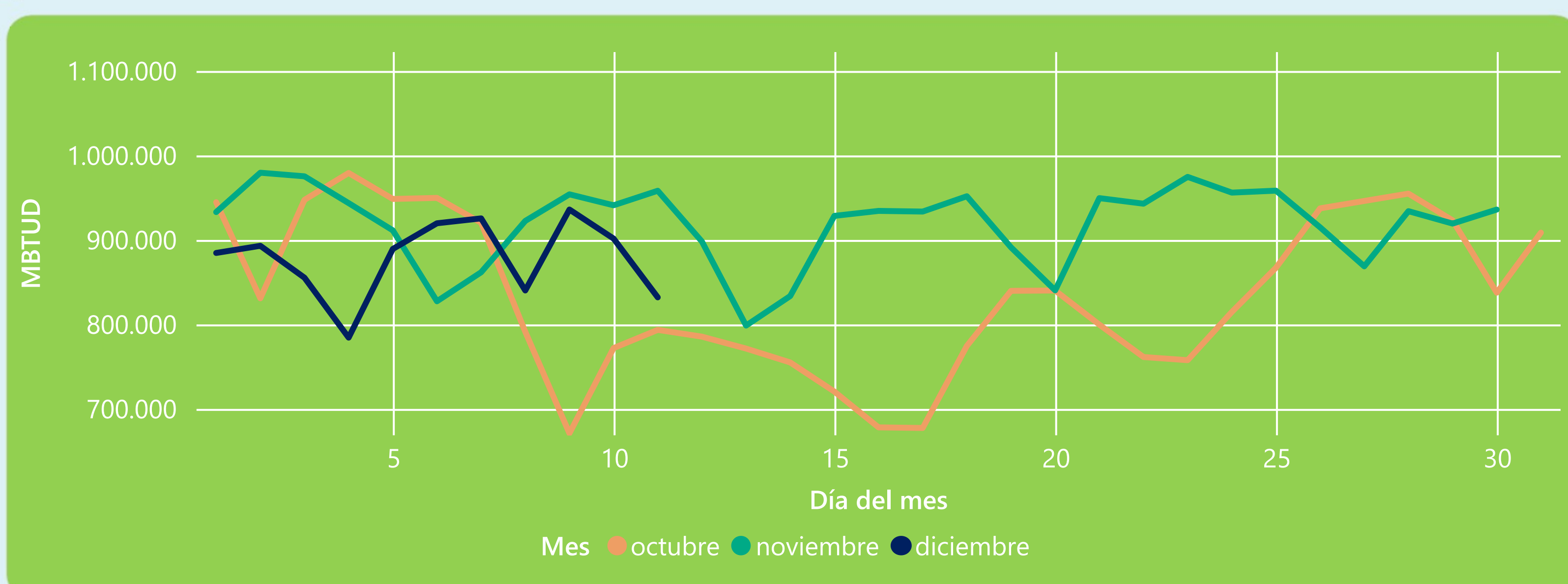
11 de diciembre 2022

**832 GBTUD**

Se registra un incremento de la cantidad de energía tomada de 6,08%, respecto al domingo de la semana pasada.

\*Cálculo realizado comparando el promedio del día anterior con el mismo día de la semana anterior

### ENERGÍA TOMADA DEL SISTEMA NACIONAL DE TRANSPORTE



La energía tomada se redujo un -13,17% respecto al mes de Noviembre.

La energía tomada aumentó un 4,85% respecto al mes de Octubre.

### INFORMACIÓN OPERATIVA POR SISTEMA

10 de diciembre 2022

**Energía inyectada**

**Energía tomada**

**Costa**

327

329

**Interior**

587

572

**Total**

914

902

11 de diciembre 2022

**Energía inyectada**

**Energía tomada**

**Costa**

324

298

**Interior**

586

534

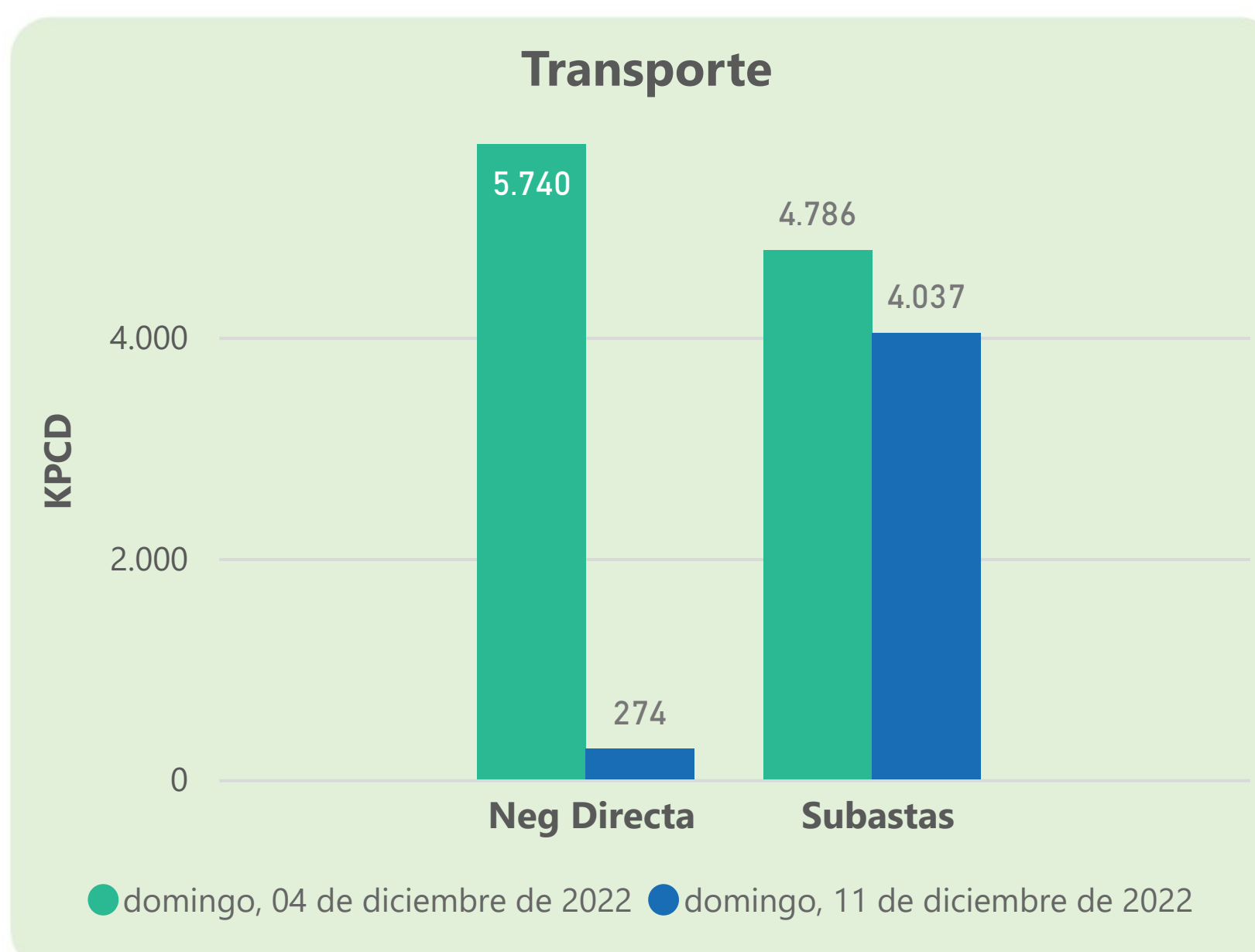
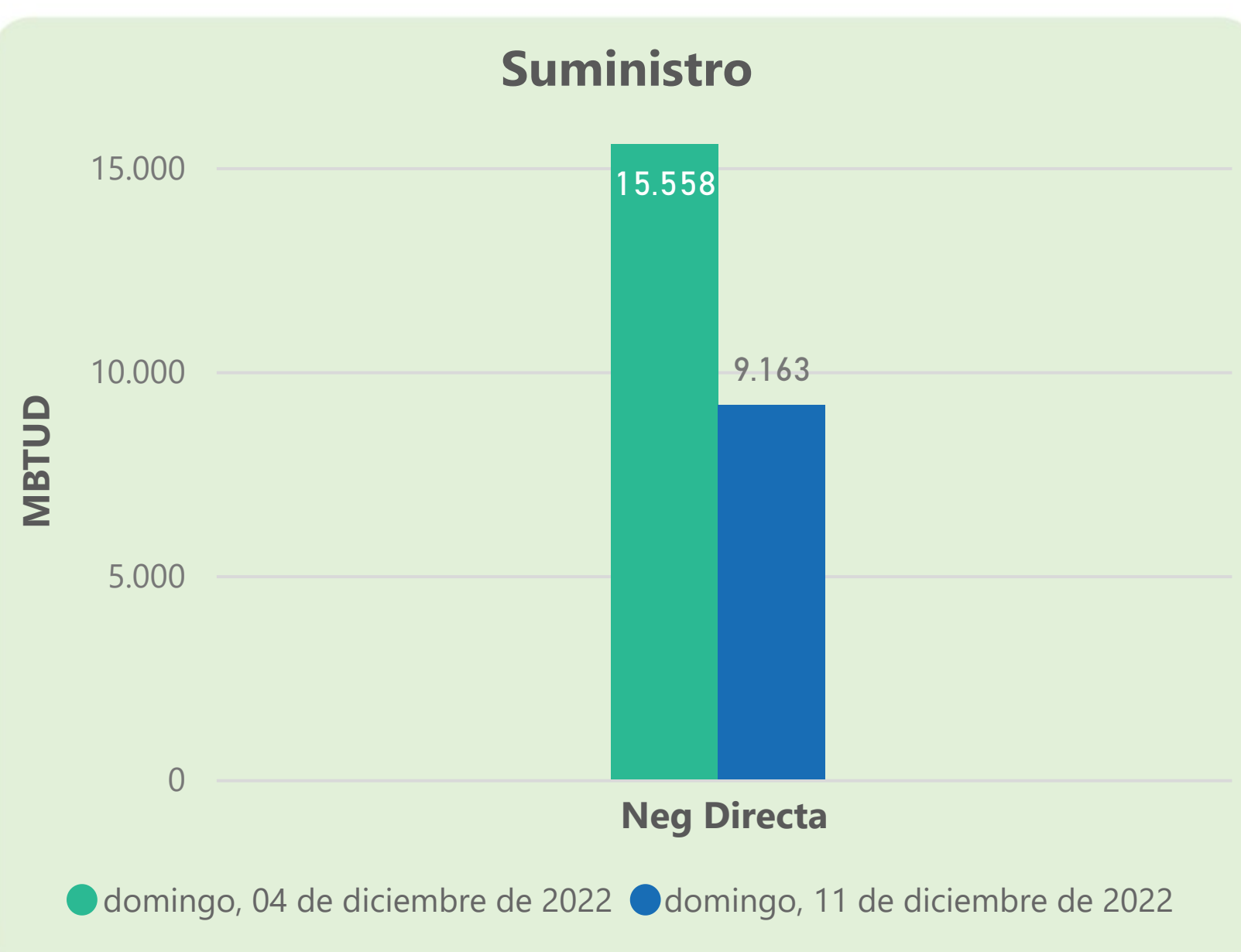
**Total**

910

832

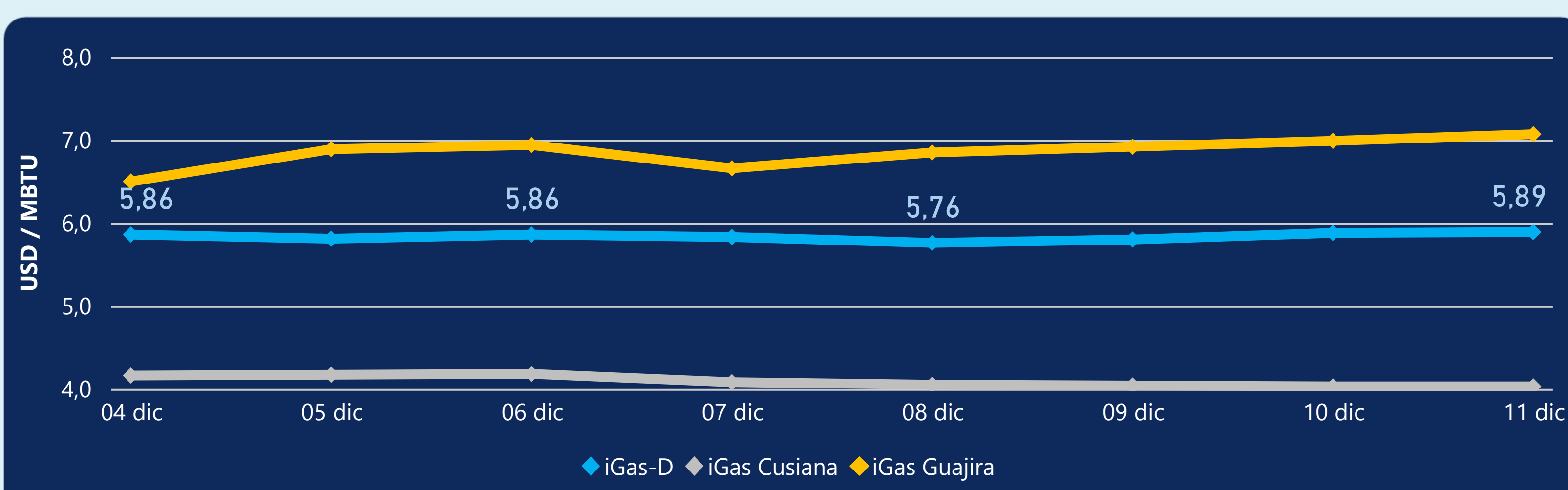
Las posibles diferencias presentadas entre el total de energía inyectada y total de entregas a usuarios finales puede ser ocasionada por almacenamientos en el sistema de transporte (empaquetamientos), pérdidas y consumos no reportados.

### MERCADO SECUNDARIO



Se registraron contratos de suministro, realizados en negociación directa por 9163 MBtud. Por capacidad de transporte se registraron contratos, realizados en negociación directa por 274 Kpcd y en subastas por 4037 Kpcd. En total la capacidad de transporte registrada fue de 4311 Kpcd.

### ÍNDICE DE PRECIOS



El índice i-Gas presenta un incremento del 0,17%, alcanzando un valor de 5,89 USD/MBtu. El índice de precios para entrega en la Guajira presenta un incremento del 1,14%, alcanzando un valor de 7,07 USD/MBtu. El índice de precios para entrega en Cusiana no presentó variaciones.

11 de diciembre 2022



Henry Hub

**6,25**

USD/MBtu



LNG  
Japón - Corea

**33,37**

USD/MBtu







## COMPORTAMIENTO SUBASTA ÚSELO O VÉNDALO DE CORTO PLAZO



### Suministro de Gas Natural\*

Variación en el número de adjudicaciones

**0%**

Variación en las cantidades adjudicadas

**150%**



\*Cálculo realizado comparando el promedio del último y penúltimo día adjudicado



### Puntos de Entrega Adjudicados

28 de julio de 2022

22 de septiembre de 2022

Punto entrega	Cantidad (MBTUD)	Número de adjudicaciones	Precio* (USD/MBTU)
CUSIANA	200	1	ND

Punto entrega	Cantidad (MBTUD)	Número de adjudicaciones	Precio* (USD/MBTU)
CUSIANA	500	1	ND



### Rutas de Transporte Adjudicadas

4 de diciembre 2022

11 de diciembre 2022

Ruta	Capacidad (KPCD)	Precio* (USD/KPC)
COGUA - SABANA_F	357	ND
CUSIANA - OCOA	788	ND
CUSIANA - SABANA_F	728	ND
CUSIANA - VASCONIA	1.952	ND
GUALANDAY - MARIQUITA	123	ND
LA BELLEZA - COGUA	357	ND
SEBASTOPOL - VASCONIA	520	ND

Ruta	Capacidad (KPCD)	Precio* (USD/KPC)
SEBASTOPOL - VASCONIA	136	ND
LA BELLEZA - COGUA	699	ND
GUALANDAY - MARIQUITA	123	ND
CUSIANA - VASCONIA	1.953	ND
CUSIANA - SABANA_F	290	ND
CUSIANA - OCOA	175	ND
COGUA - SABANA_F	699	ND



### Capacidad de transporte\*

Variación en el número de adjudicaciones

**0 %**

Variación en las cantidades adjudicadas

**-16 %**



\*Cálculo realizado comparando el promedio del día anterior con el mismo día de la semana anterior