

AL DÍA CON EL GESTOR

13 de diciembre 2022

ENERGÍA TOMADA DEL SISTEMA NACIONAL DE TRANSPORTE

5 de diciembre de 2022

889 GBTUD



-0,1 %

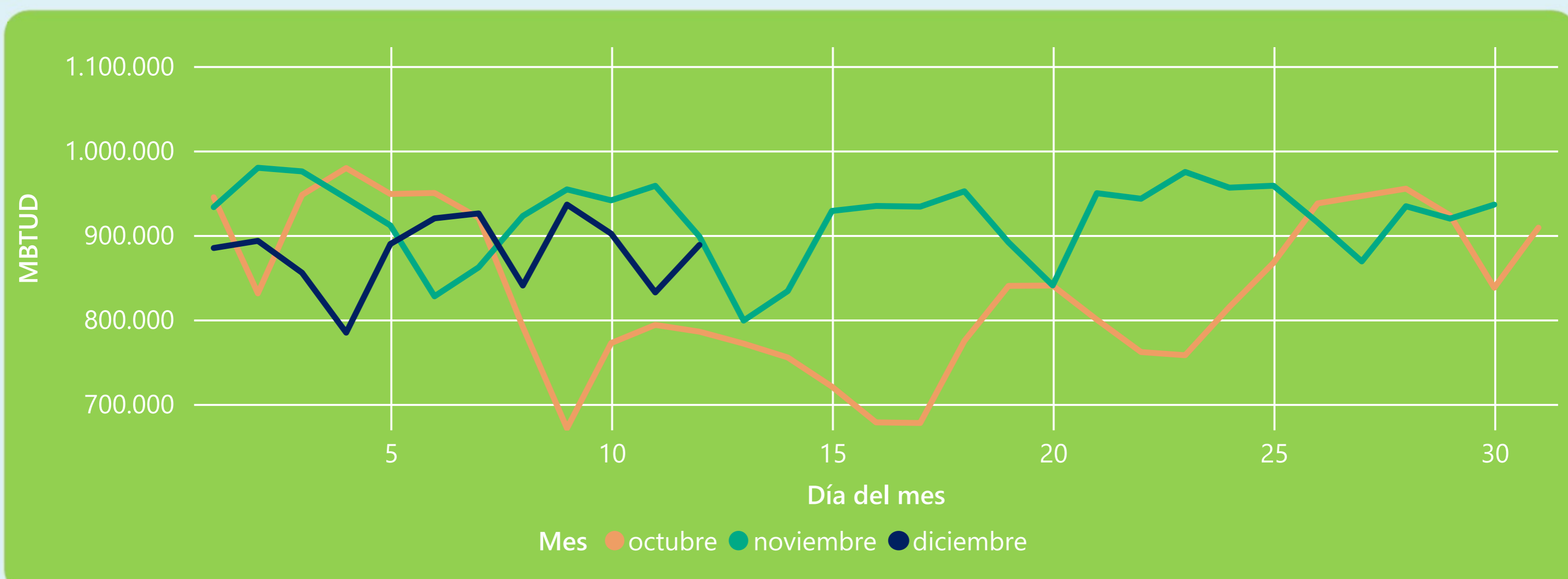
12 de diciembre 2022

888 GBTUD

Se registra una reducción de la cantidad de energía tomada en un -0,12%, respecto al lunes de la semana pasada.

*Cálculo realizado comparando el promedio del día anterior con el mismo día de la semana anterior

ENERGÍA TOMADA DEL SISTEMA NACIONAL DE TRANSPORTE



La energía tomada se redujo un -1,1% respecto al mes de Noviembre.

La energía tomada aumentó un 13,07% respecto al mes de Octubre.

INFORMACIÓN OPERATIVA POR SISTEMA

11 de diciembre 2022

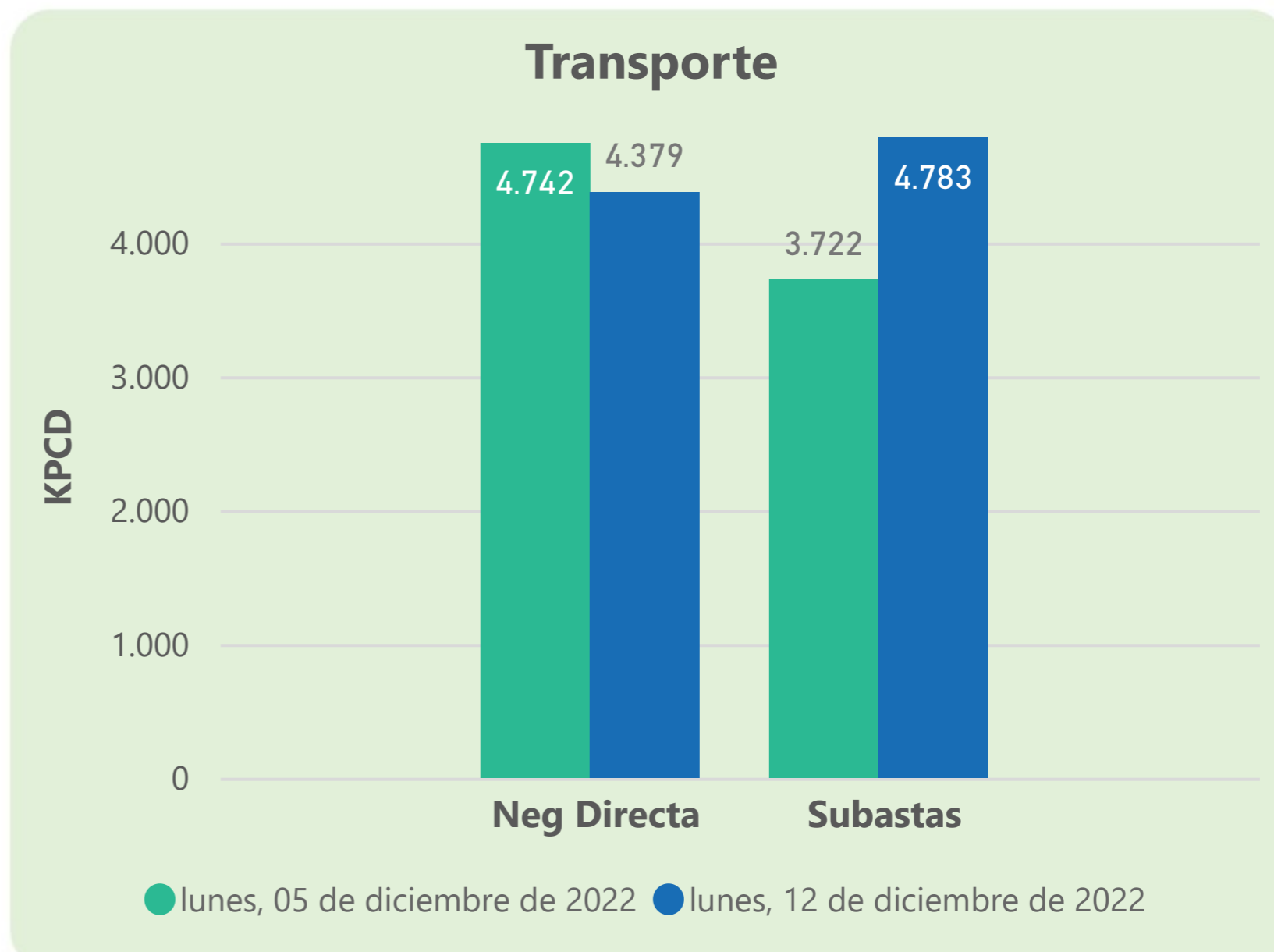
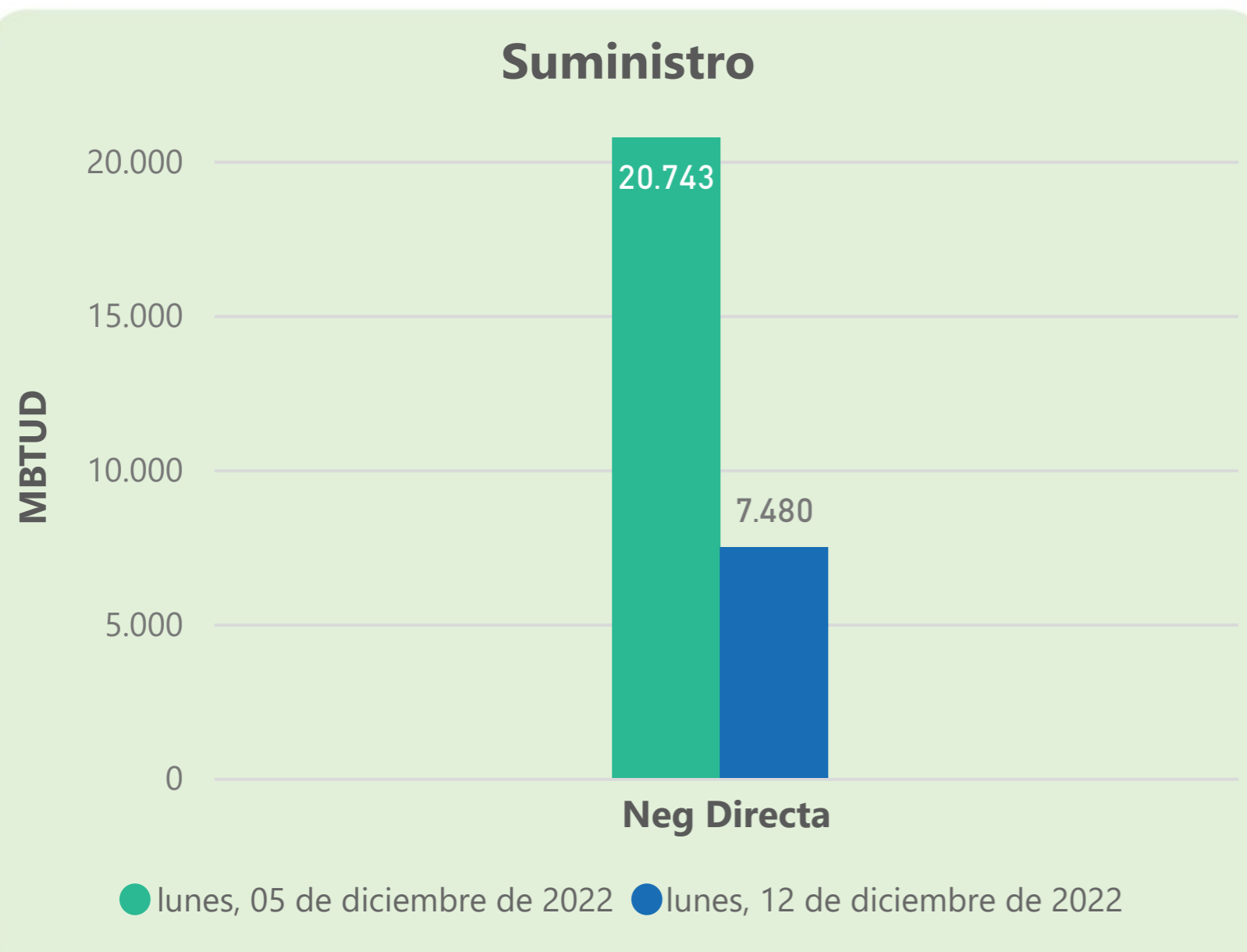
	Energía inyectada	Energía tomada
Costa	324	298
Interior	586	534
Total	910	832

12 de diciembre 2022

	Energía inyectada	Energía tomada
Costa	293	286
Interior	600	602
Total	893	888

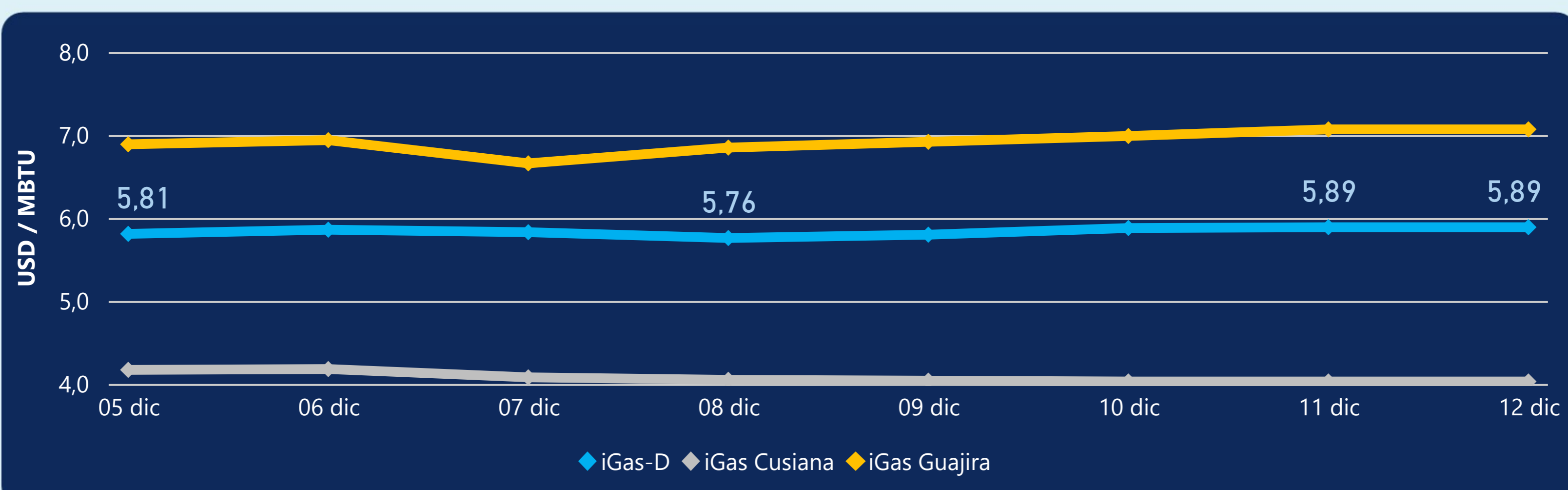
Las posibles diferencias presentadas entre el total de energía inyectada y total de entregas a usuarios finales puede ser ocasionada por almacenamientos en el sistema de transporte (empaquetamientos), pérdidas y consumos no reportados.

MERCADO SECUNDARIO



Se registraron contratos de suministro, realizados en negociación directa por 7480 MBtud. Por capacidad de transporte se registraron contratos, realizados en negociación directa por 4379 Kpcd y en subastas por 4783 Kpcd. En total la capacidad de transporte registrada fue de 9162 Kpcd.

ÍNDICE DE PRECIOS



El índice i-Gas no presentó variaciones. El índice de precios para entrega en la Guajira no presentó variaciones. El índice de precios para entrega en Cusiana no presentó variaciones.

12 de diciembre 2022



Henry Hub

6,59

USD/MBtu



LNG
Japón - Corea

32,93

USD/MBtu





COMPORTAMIENTO SUBASTA ÚSELO O VÉNDALO DE CORTO PLAZO



Suministro de Gas Natural*

Variación en el número de adjudicaciones

0%

Variación en las cantidades adjudicadas

150%



*Cálculo realizado comparando el promedio del último y penúltimo día adjudicado



Puntos de Entrega Adjudicados

28 de julio de 2022

22 de septiembre de 2022

Punto entrega	Cantidad (MBTUD)	Número de adjudicaciones	Precio* (USD/MBTU)
CUSIANA	200	1	ND

Punto entrega	Cantidad (MBTUD)	Número de adjudicaciones	Precio* (USD/MBTU)
CUSIANA	500	1	ND



Rutas de Transporte Adjudicadas

5 de diciembre 2022

12 de diciembre 2022

Ruta	Capacidad (KPCD)	Precio* (USD/KPC)
COGUA - SABANA_F	144	ND
CUSIANA - OCOA	832	ND
CUSIANA - SABANA_F	153	ND
CUSIANA - VASCONIA	1.696	ND
GUALANDAY - MARIQUITA	123	ND
LA BELLEZA - COGUA	144	ND
SEBASTOPOL - VASCONIA	667	ND

Ruta	Capacidad (KPCD)	Precio* (USD/KPC)
SEBASTOPOL - VASCONIA	48	ND
LA BELLEZA - COGUA	537	ND
GUALANDAY - MARIQUITA	123	ND
CUSIANA - VASCONIA	1.963	ND
CUSIANA - SABANA_F	1.264	ND
CUSIANA - OCOA	349	ND
COGUA - SABANA_F	537	ND



Capacidad de transporte*

Variación en el número de adjudicaciones

0 %

Variación en las cantidades adjudicadas

28 %



*Cálculo realizado comparando el promedio del día anterior con el mismo día de la semana anterior