

## AL DÍA CON EL GESTOR

14 de diciembre 2022

### ENERGÍA TOMADA DEL SISTEMA NACIONAL DE TRANSPORTE

6 de diciembre de 2022

**920 GBTUD**



**-2,2 %**

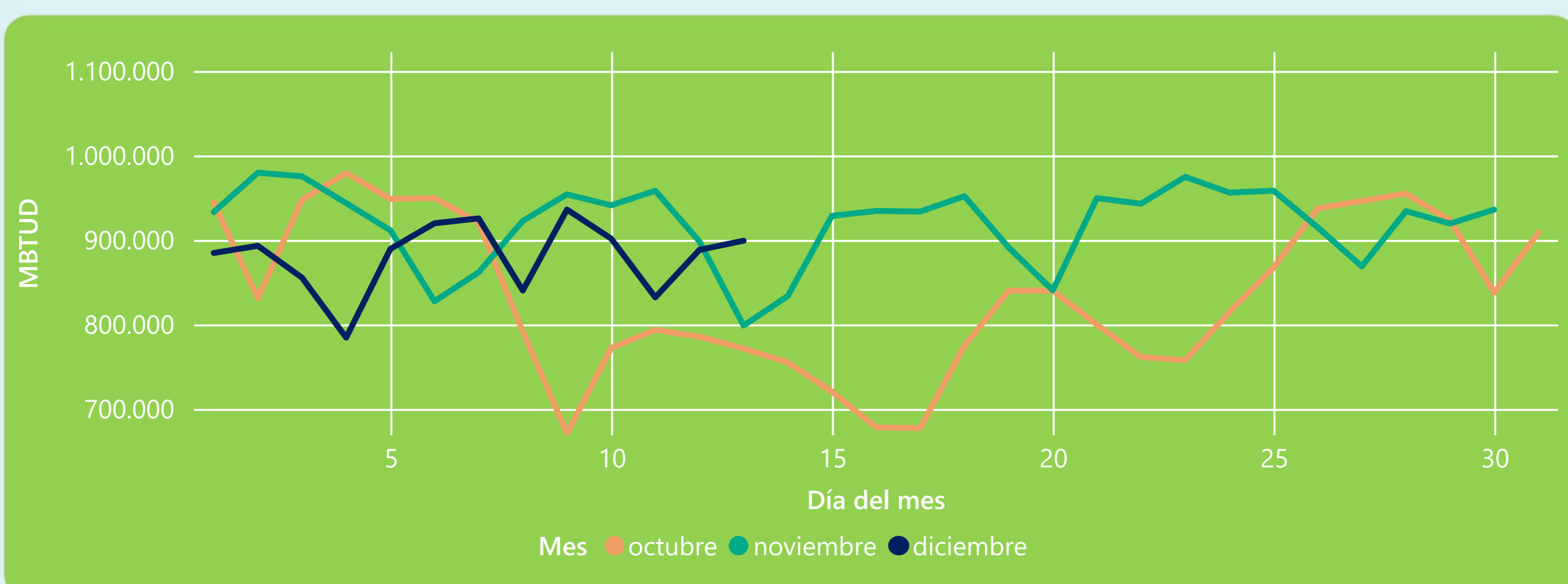
13 de diciembre 2022

**899 GBTUD**

Se registra una reducción de la cantidad de energía tomada en un -2,24%, respecto al martes de la semana pasada.

\*Cálculo realizado comparando el promedio del día anterior con el mismo día de la semana anterior

### ENERGÍA TOMADA DEL SISTEMA NACIONAL DE TRANSPORTE



La energía tomada aumentó un 12,58% respecto al mes de Noviembre.

La energía tomada aumentó un 16,55% respecto al mes de Octubre.

### INFORMACIÓN OPERATIVA POR SISTEMA

12 de diciembre 2022

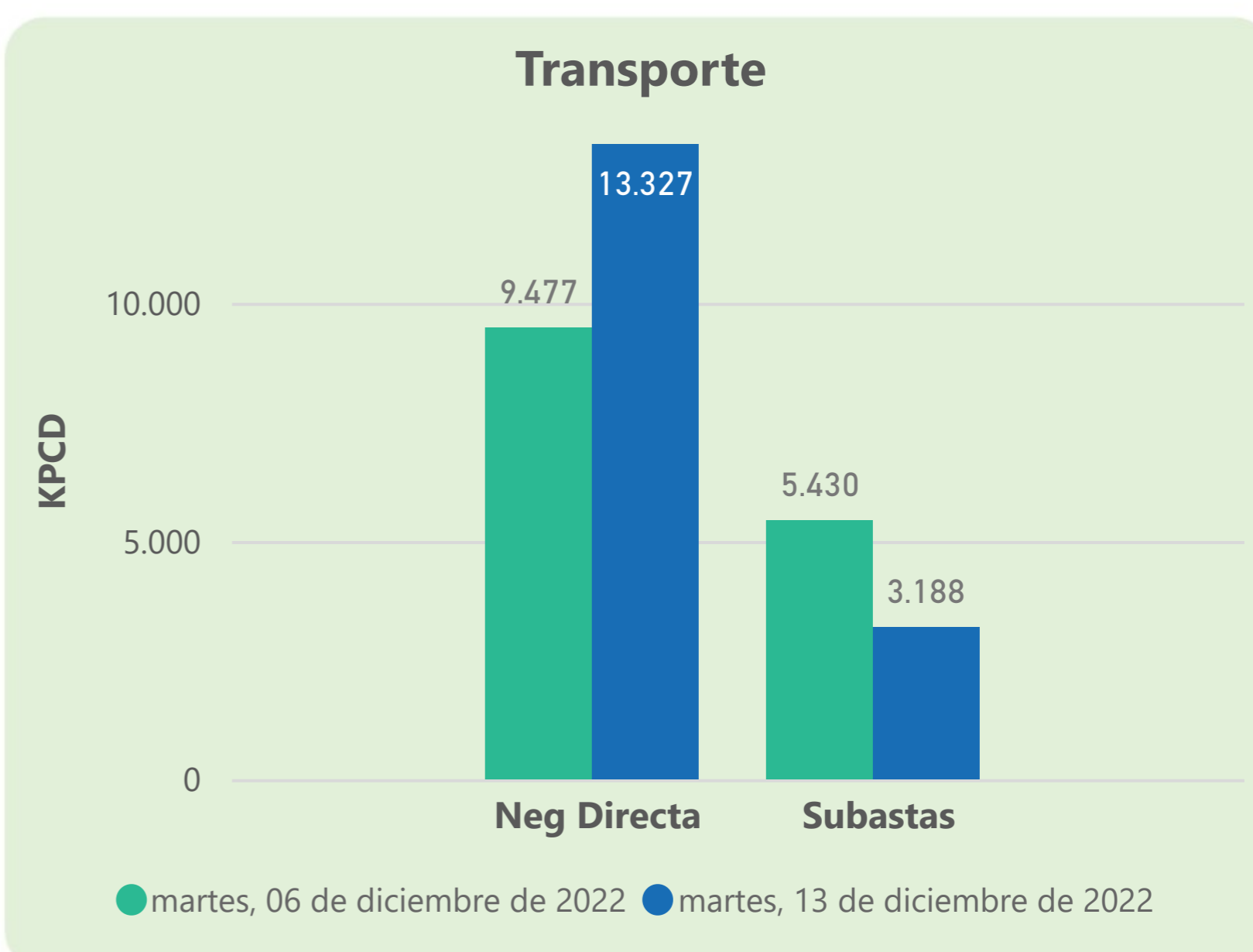
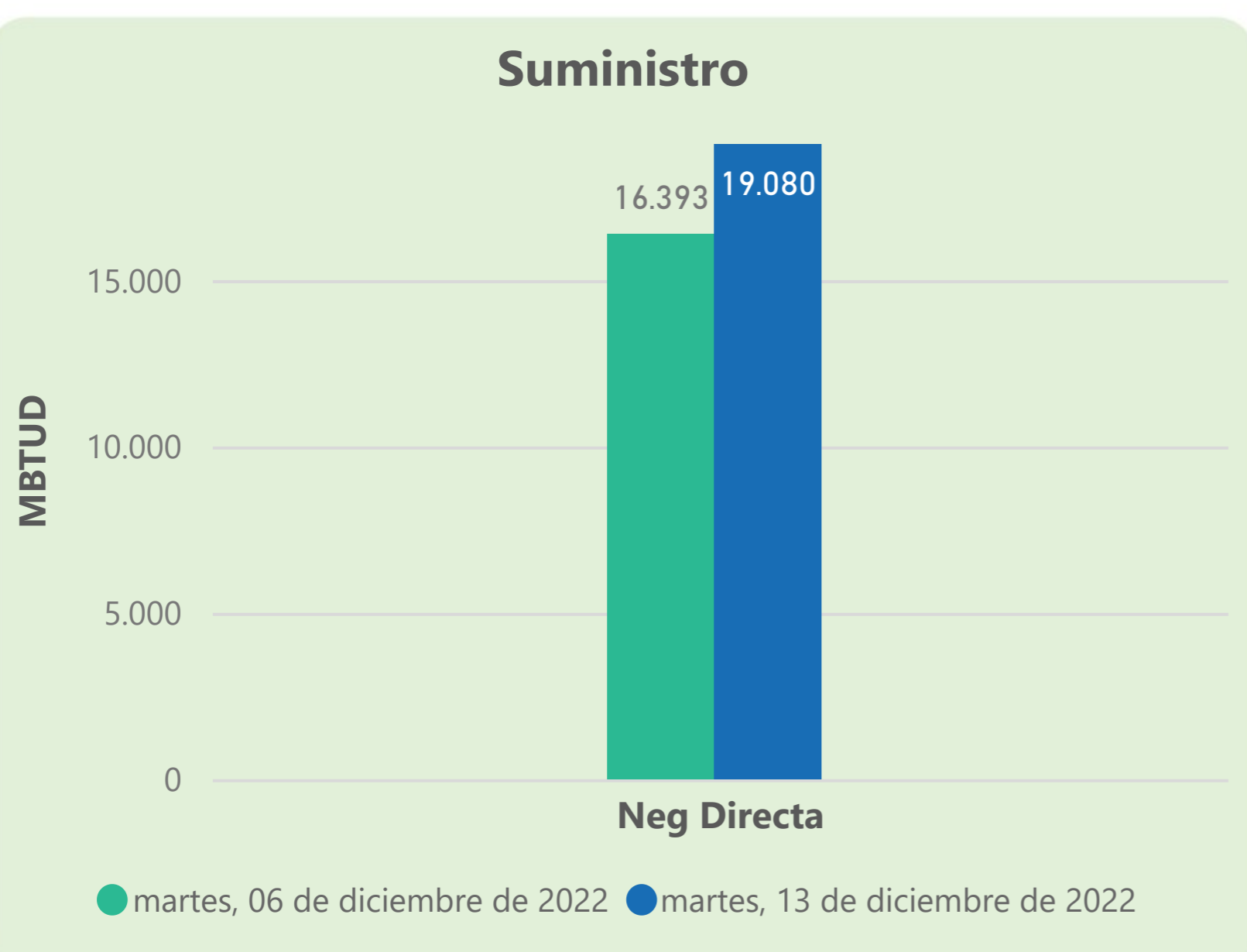
|              | Energía inyectada | Energía tomada |
|--------------|-------------------|----------------|
| Costa        | 293               | 286            |
| Interior     | 600               | 602            |
| <b>Total</b> | <b>893</b>        | <b>888</b>     |

13 de diciembre 2022

|              | Energía inyectada | Energía tomada |
|--------------|-------------------|----------------|
| Costa        | 307               | 284            |
| Interior     | 591               | 615            |
| <b>Total</b> | <b>899</b>        | <b>899</b>     |

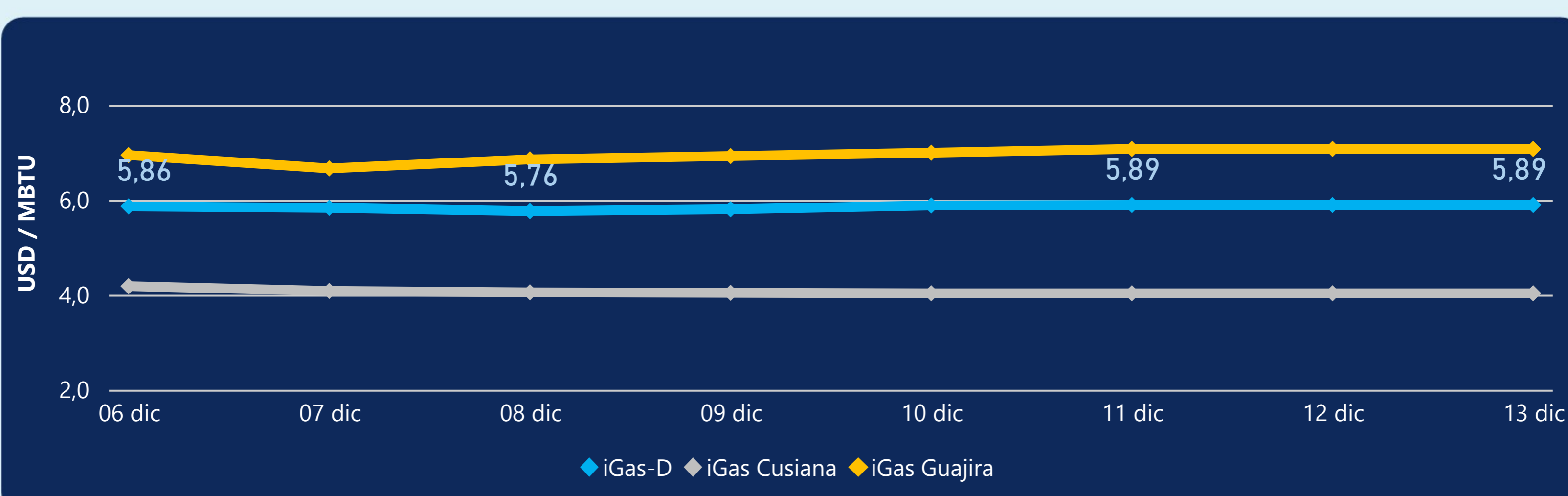
Las posibles diferencias presentadas entre el total de energía inyectada y total de entregas a usuarios finales puede ser ocasionada por almacenamientos en el sistema de transporte (empaquetamientos), pérdidas y consumos no reportados.

### MERCADO SECUNDARIO



Se registraron contratos de suministro, realizados en negociación directa por 19080 MBtud. Por capacidad de transporte se registraron contratos, realizados en negociación directa por 13327 Kpcd y en subastas por 3188 Kpcd. En total la capacidad de transporte registrada fue de 16515 Kpcd.

### ÍNDICE DE PRECIOS



El índice i-Gas no presentó variaciones. El índice de precios para entrega en la Guajira no presentó variaciones. El índice de precios para entrega en Cusiana no presentó variaciones.

13 de diciembre 2022



Henry Hub

**6,94**

USD/MBtu



LNG  
Japón - Corea

**33,35**

USD/MBtu





## COMPORTAMIENTO SUBASTA ÚSELO O VÉNDALO DE CORTO PLAZO



### Suministro de Gas Natural\*

Variación en el número de adjudicaciones

**0%**

Variación en las cantidades adjudicadas

**150%**



\*Cálculo realizado comparando el promedio del último y penúltimo día adjudicado



### Puntos de Entrega Adjudicados

28 de julio de 2022

22 de septiembre de 2022

| Punto entrega | Cantidad (MBTUD) | Número de adjudicaciones | Precio* (USD/MBTU) |
|---------------|------------------|--------------------------|--------------------|
| CUSIANA       | 200              | 1                        | ND                 |

| Punto entrega | Cantidad (MBTUD) | Número de adjudicaciones | Precio* (USD/MBTU) |
|---------------|------------------|--------------------------|--------------------|
| CUSIANA       | 500              | 1                        | ND                 |



### Rutas de Transporte Adjudicadas

6 de diciembre 2022

13 de diciembre 2022

| Ruta                  | Capacidad (KPCD) | Precio* (USD/KPC) |
|-----------------------|------------------|-------------------|
| COGUA - SABANA_F      | 550              | ND                |
| CUSIANA - OCOA        | 612              | ND                |
| CUSIANA - SABANA_F    | 842              | ND                |
| CUSIANA - VASCONIA    | 2.070            | ND                |
| GUALANDAY - MARIQUITA | 123              | ND                |
| LA BELLEZA - COGUA    | 550              | ND                |
| SEBASTOPOL - VASCONIA | 721              | ND                |

| Ruta                     | Capacidad (KPCD) | Precio* (USD/KPC) |
|--------------------------|------------------|-------------------|
| SEBASTOPOL - VASCONIA    | 92               | ND                |
| LA BELLEZA - COGUA       | 573              | ND                |
| GUALANDAY - MARIQUITA    | 123              | ND                |
| EL PORVENIR - LA BELLEZA | 126              | ND                |
| CUSIANA - VASCONIA       | 1.818            | ND                |
| CUSIANA - OCOA           | 1.319            | ND                |
| COGUA - SABANA_F         | 573              | ND                |



### Capacidad de transporte\*

Variación en el número de adjudicaciones

**0 %**

Variación en las cantidades adjudicadas

**-15 %**



\*Cálculo realizado comparando el promedio del día anterior con el mismo día de la semana anterior