

AL DÍA CON EL GESTOR

15 de diciembre 2022

ENERGÍA TOMADA DEL SISTEMA NACIONAL DE TRANSPORTE

7 de diciembre de 2022

926 GBTUD



1,4 %

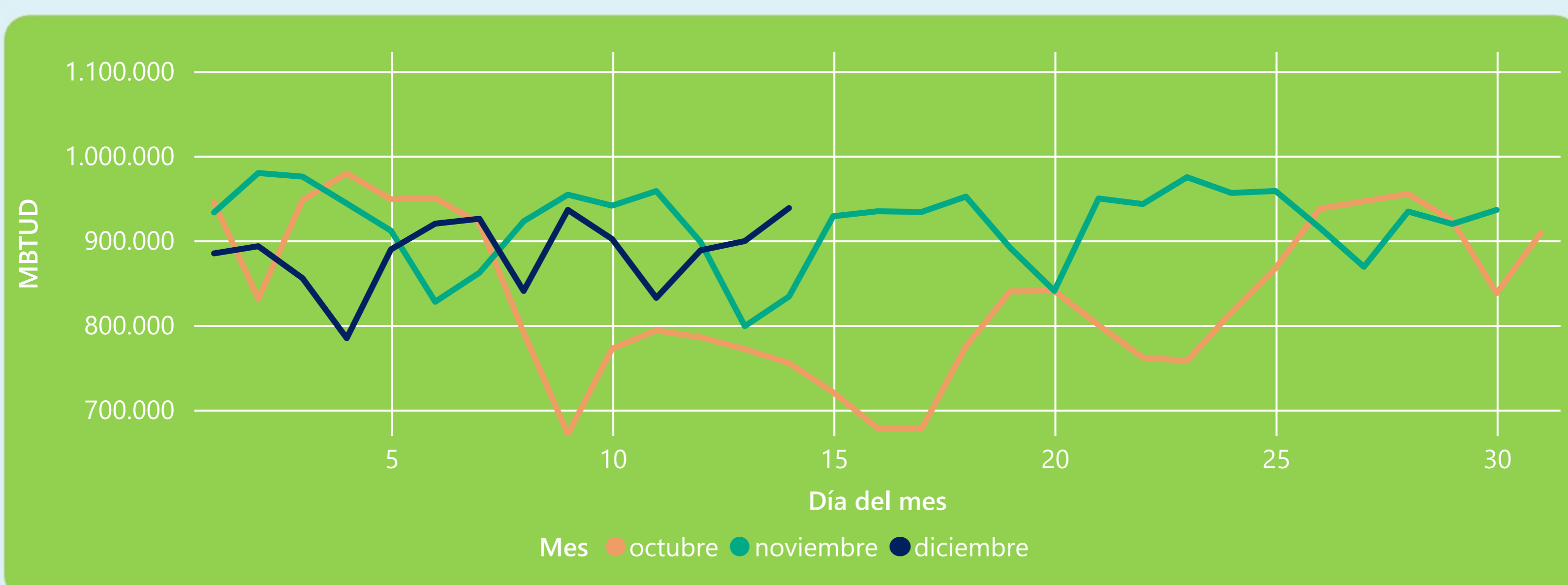
14 de diciembre 2022

938 GBTUD

Se registra un incremento de la cantidad de energía tomada de 1,37%, respecto al miércoles de la semana pasada.

*Cálculo realizado comparando el promedio del día anterior con el mismo día de la semana anterior

ENERGÍA TOMADA DEL SISTEMA NACIONAL DE TRANSPORTE



La energía tomada aumentó un 12,54% respecto al mes de Noviembre.

La energía tomada aumentó un 24,26% respecto al mes de Octubre.

INFORMACIÓN OPERATIVA POR SISTEMA

13 de diciembre 2022

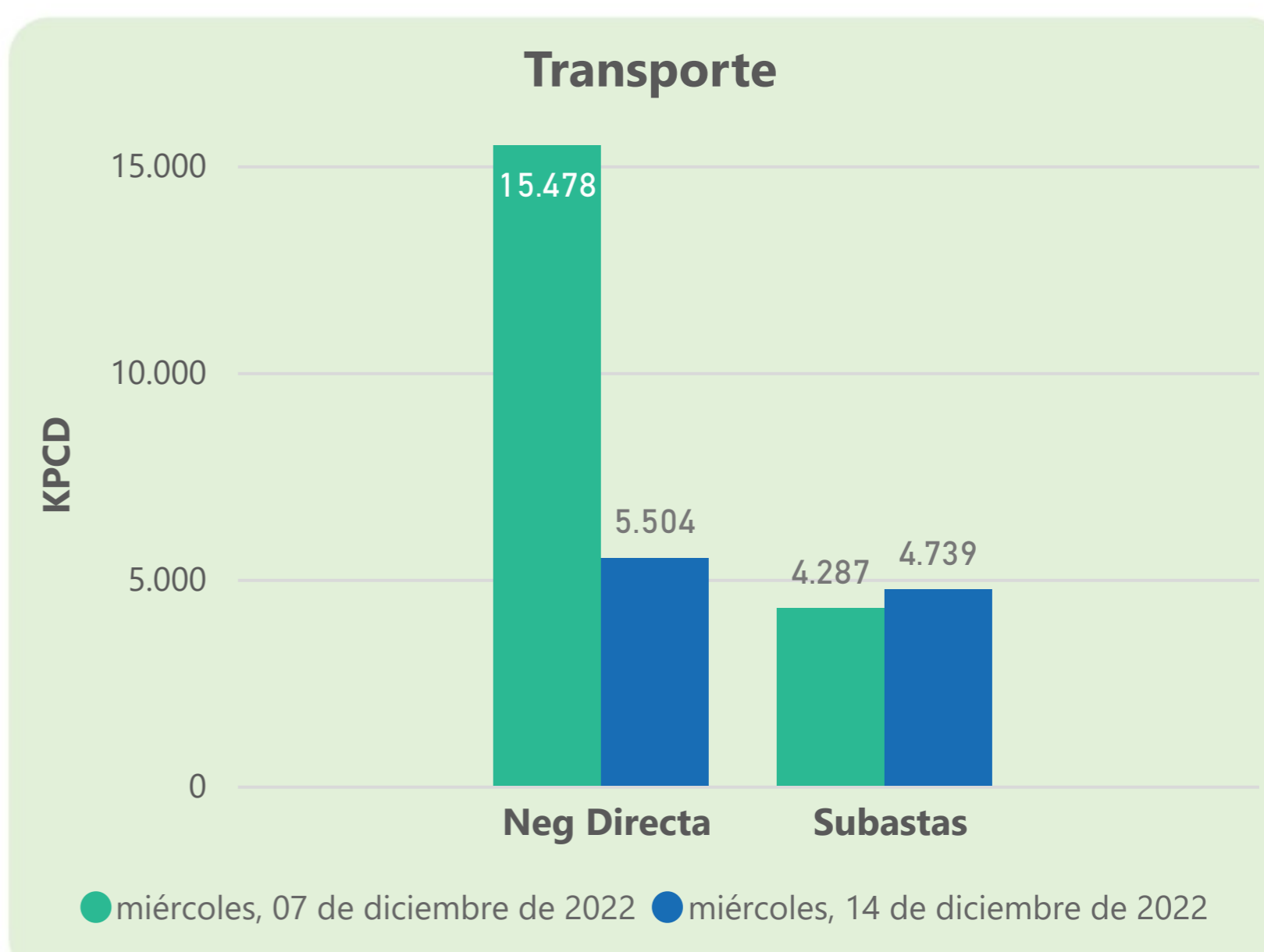
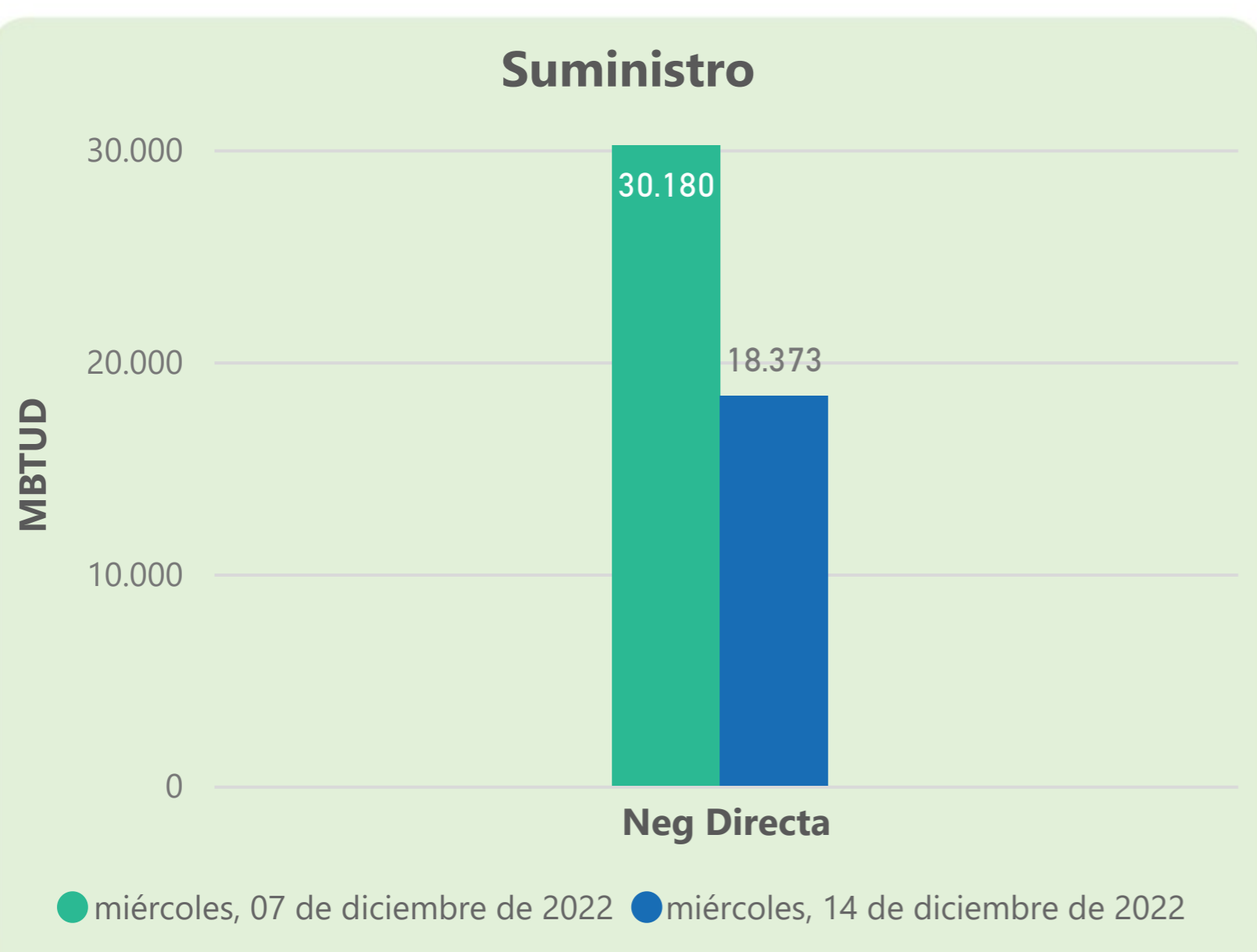
	Energía inyectada	Energía tomada
Costa	307	284
Interior	591	615
Total	899	899

14 de diciembre 2022

	Energía inyectada	Energía tomada
Costa	296	314
Interior	621	624
Total	916	938

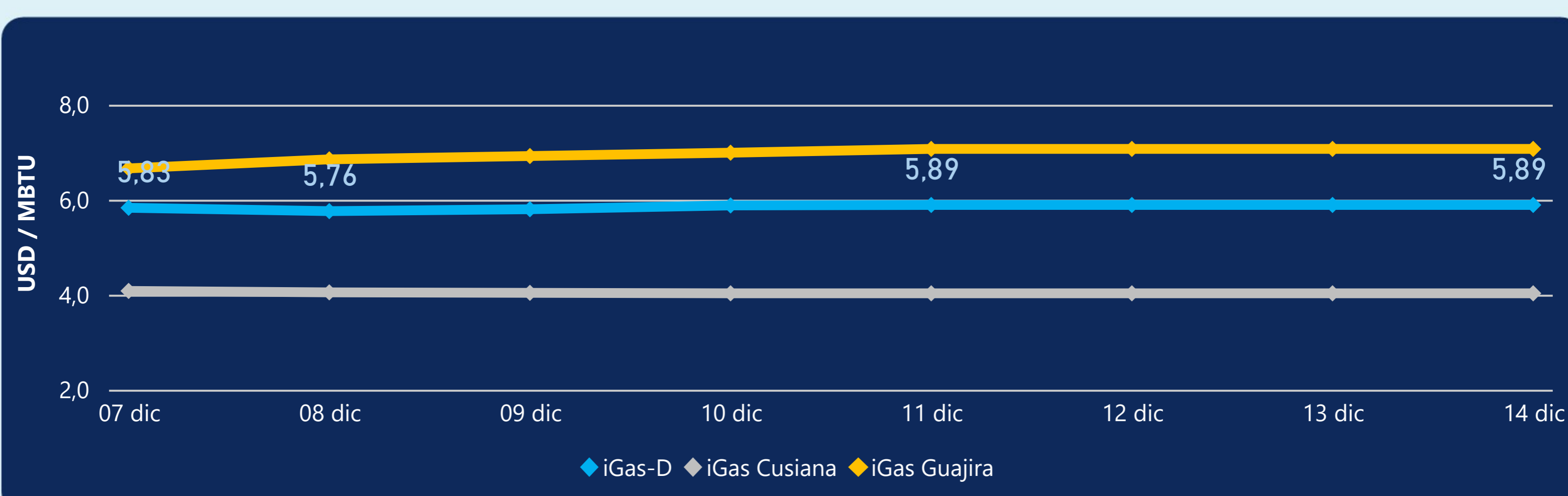
Las posibles diferencias presentadas entre el total de energía inyectada y total de entregas a usuarios finales puede ser ocasionada por almacenamientos en el sistema de transporte (empaquetamientos), pérdidas y consumos no reportados.

MERCADO SECUNDARIO



Se registraron contratos de suministro, realizados en negociación directa por 18373 MBtud. Por capacidad de transporte se registraron contratos, realizados en negociación directa por 5504 Kpcd y en subastas por 4739 Kpcd. En total la capacidad de transporte registrada fue de 10243 Kpcd.

ÍNDICE DE PRECIOS



El índice i-Gas no presentó variaciones. El índice de precios para entrega en la Guajira no presentó variaciones. El índice de precios para entrega en Cusiana no presentó variaciones.

14 de diciembre 2022



Henry Hub

6,43

USD/MBtu



LNG
Japón - Corea

33,39

USD/MBtu





COMPORTAMIENTO SUBASTA ÚSELO O VÉNDALO DE CORTO PLAZO



Suministro de Gas Natural*

Variación en el número de adjudicaciones

0%

Variación en las cantidades adjudicadas

150%



*Cálculo realizado comparando el promedio del último y penúltimo día adjudicado



Puntos de Entrega Adjudicados

28 de julio de 2022

22 de septiembre de 2022

Punto entrega	Cantidad (MBTUD)	Número de adjudicaciones	Precio* (USD/MBTU)
CUSIANA	200	1	ND

Punto entrega	Cantidad (MBTUD)	Número de adjudicaciones	Precio* (USD/MBTU)
CUSIANA	500	1	ND



Rutas de Transporte Adjudicadas

7 de diciembre 2022

14 de diciembre 2022

Ruta	Capacidad (KPCD)	Precio* (USD/KPC)
COGUA - SABANA_F	545	ND
CUSIANA - OCOA	613	ND
CUSIANA - SABANA_F	117	ND
CUSIANA - VASCONIA	1.894	ND
GUALANDAY - MARIQUITA	123	ND
LA BELLEZA - COGUA	545	ND
SEBASTOPOL - VASCONIA	488	ND

Ruta	Capacidad (KPCD)	Precio* (USD/KPC)
SEBASTOPOL - VASCONIA	226	ND
LA BELLEZA - COGUA	545	ND
GUALANDAY - MARIQUITA	123	ND
CUSIANA - VASCONIA	1.828	ND
CUSIANA - SABANA_F	357	ND
CUSIANA - OCOA	1.154	ND
COGUA - SABANA_F	545	ND



Capacidad de transporte*

Variación en el número de adjudicaciones

0 %

Variación en las cantidades adjudicadas

10 %



*Cálculo realizado comparando el promedio del día anterior con el mismo día de la semana anterior