

## AL DÍA CON EL GESTOR

19 de diciembre 2022

### ENERGÍA TOMADA DEL SISTEMA NACIONAL DE TRANSPORTE

11 de diciembre de 2022

**832 GBTUD**



**0,9 %**

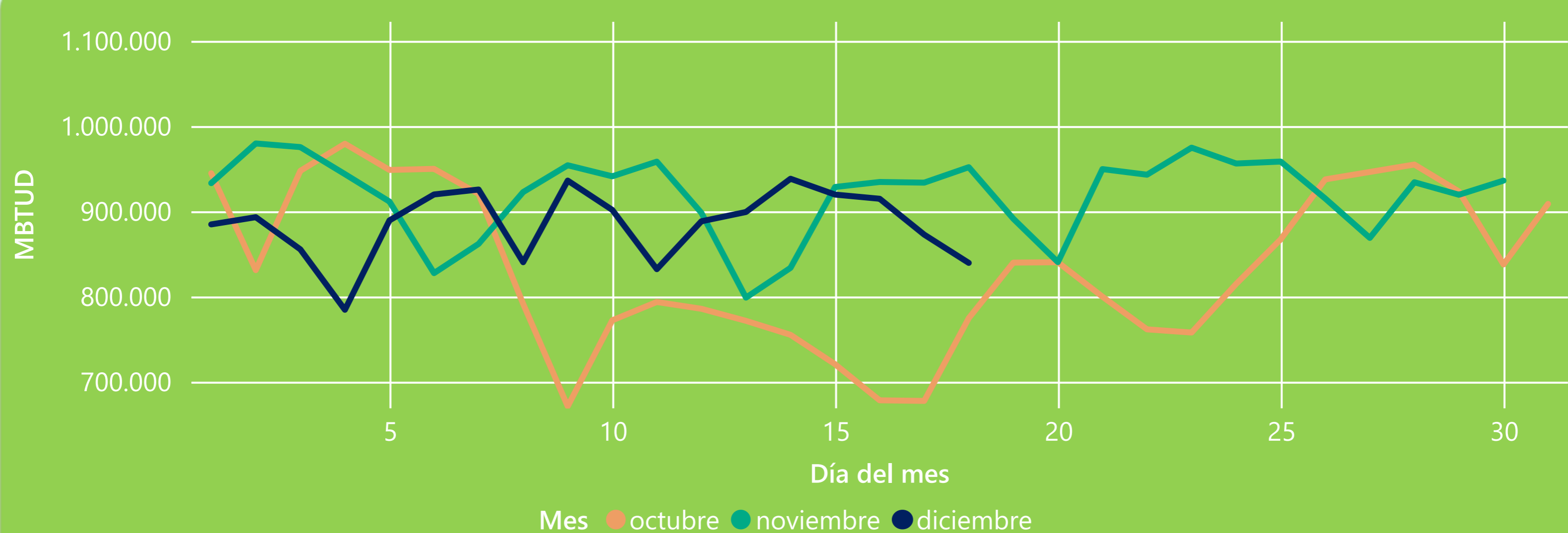
18 de diciembre 2022

**839 GBTUD**

Se registra un incremento de la cantidad de energía tomada de 0,89%, respecto al domingo de la semana pasada.

\*Cálculo realizado comparando el promedio del día anterior con el mismo día de la semana anterior

### ENERGÍA TOMADA DEL SISTEMA NACIONAL DE TRANSPORTE



La energía tomada se redujo un -11,8% respecto al mes de Noviembre.

La energía tomada aumentó un 8,37% respecto al mes de Octubre.

### INFORMACIÓN OPERATIVA POR SISTEMA

17 de diciembre 2022

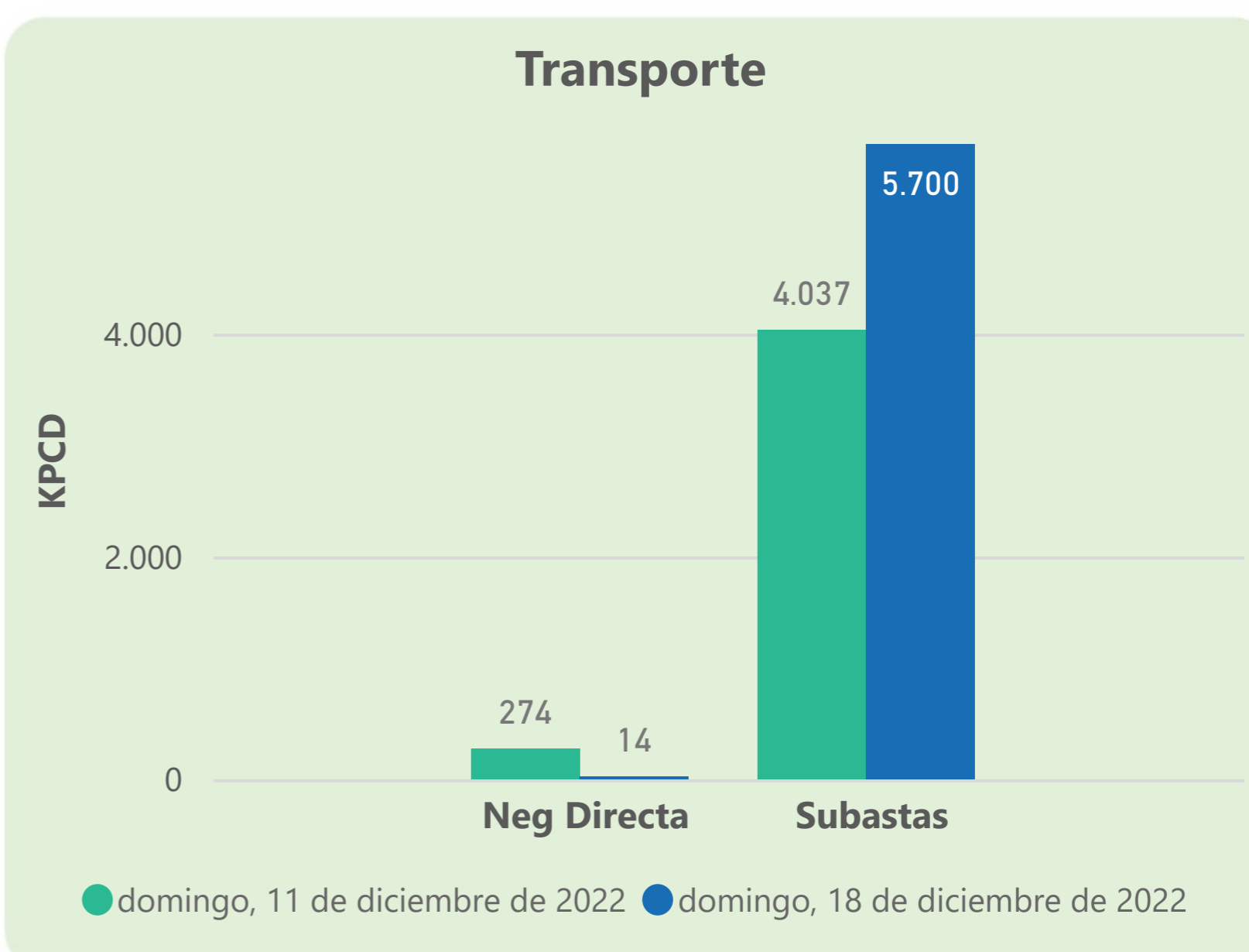
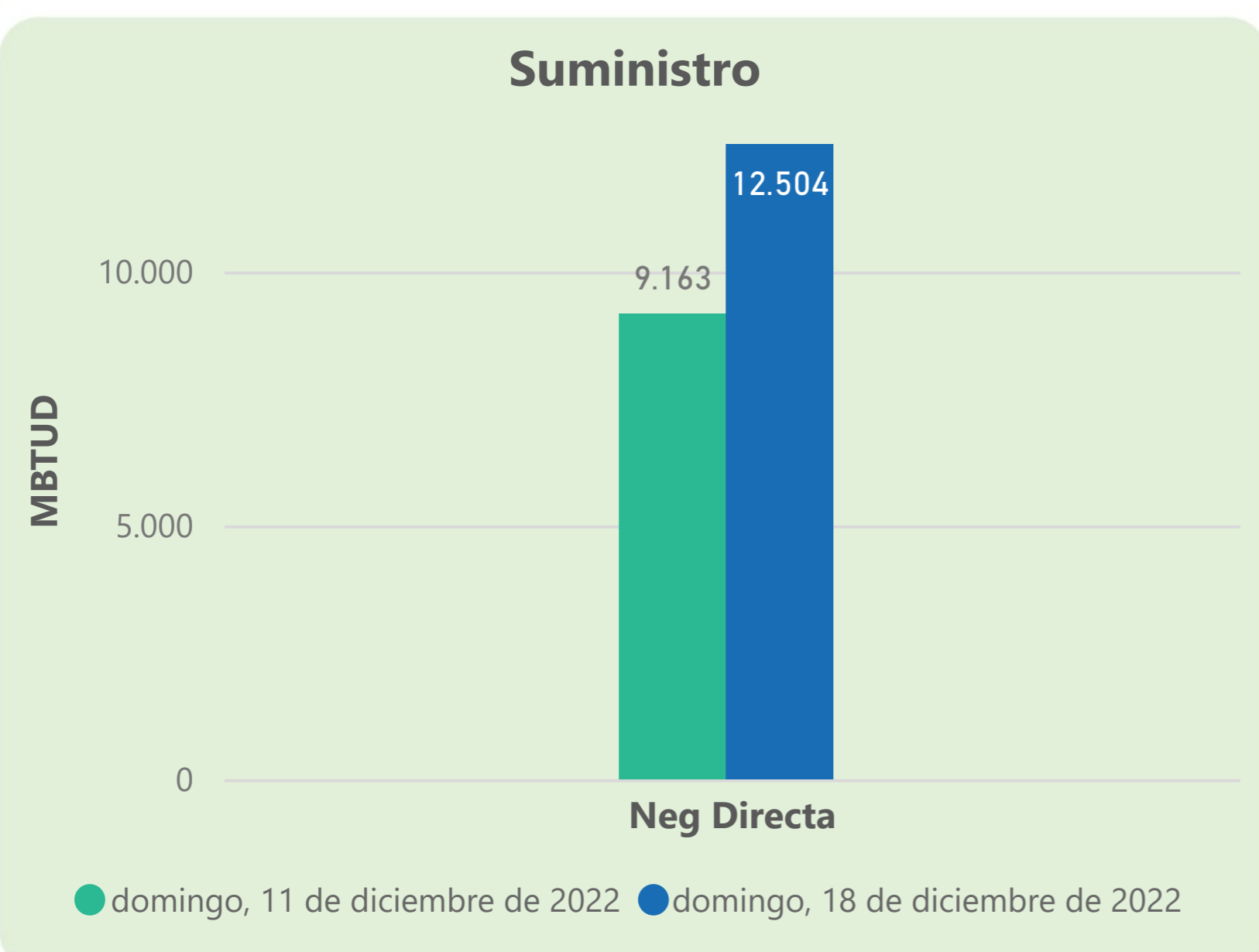
	Energía inyectada	Energía tomada
Costa	314	289
Interior	618	583
<b>Total</b>	<b>932</b>	<b>873</b>

18 de diciembre 2022

	Energía inyectada	Energía tomada
Costa	298	286
Interior	607	554
<b>Total</b>	<b>905</b>	<b>839</b>

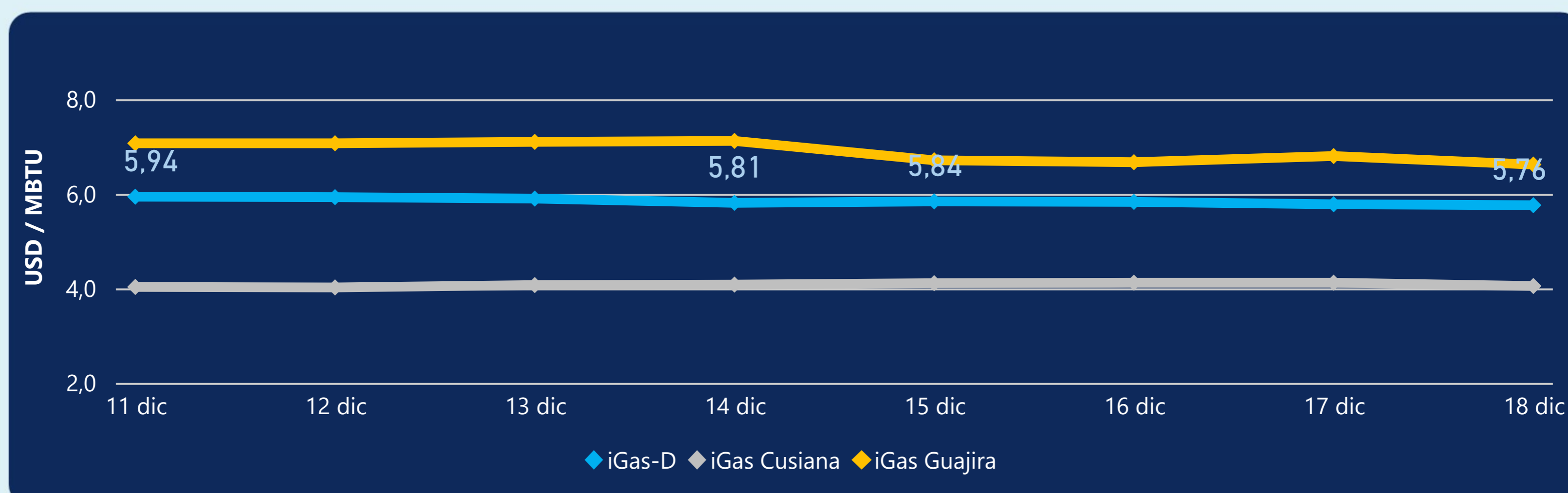
Las posibles diferencias presentadas entre el total de energía inyectada y total de entregas a usuarios finales puede ser ocasionada por almacenamientos en el sistema de transporte (empaquetamientos), pérdidas y consumos no reportados.

### MERCADO SECUNDARIO



Se registraron contratos de suministro, realizados en negociación directa por 12504 MBtud. Por capacidad de transporte se registraron contratos, realizados en negociación directa por 14 Kpcd y en subastas por 5700 Kpcd. En total la capacidad de transporte registrada fue de 5714 Kpcd.

### ÍNDICE DE PRECIOS



El índice i-Gas presenta una reducción del -0,35%, alcanzando un valor de 5,76 USD/MBtu. El índice de precios para entrega en la Guajira presenta una reducción del -2,65%, alcanzando un valor de 6,62 USD/MBtu. El índice de precios para entrega en Cusiana presenta una reducción del -1,7%, alcanzando un valor de 4,05 USD/MBtu.

18 de diciembre 2022



Henry Hub

**6,60**

USD/MBtu



LNG  
Japón - Corea

**35,58**

USD/MBtu







## COMPORTAMIENTO SUBASTA ÚSELO O VÉNDALO DE CORTO PLAZO



### Suministro de Gas Natural\*

Variación en el número de adjudicaciones

**0%**

Variación en las cantidades adjudicadas

**150%**



\*Cálculo realizado comparando el promedio del último y penúltimo día adjudicado



### Puntos de Entrega Adjudicados

28 de julio de 2022

22 de septiembre de 2022

Punto entrega	Cantidad (MBTUD)	Número de adjudicaciones	Precio* (USD/MBTU)
CUSIANA	200	1	ND

Punto entrega	Cantidad (MBTUD)	Número de adjudicaciones	Precio* (USD/MBTU)
CUSIANA	500	1	ND



### Rutas de Transporte Adjudicadas

11 de diciembre 2022

18 de diciembre 2022

Ruta	Capacidad (KPCD)	Precio* (USD/KPC)
COGUA - SABANA_F	699	ND
CUSIANA - OCOA	175	ND
CUSIANA - SABANA_F	290	ND
CUSIANA - VASCONIA	1.953	ND
GUALANDAY - MARIQUITA	123	ND
LA BELLEZA - COGUA	699	ND
SEBASTOPOL - VASCONIA	136	ND

Ruta	Capacidad (KPCD)	Precio* (USD/KPC)
CUSIANA - OCOA	617	ND
CUSIANA - SABANA_F	558	0,41
CUSIANA - VASCONIA	1.513	ND
GUALANDAY - MARIQUITA	123	ND
SEBASTOPOL - VASCONIA	3.538	0,07



### Capacidad de transporte\*

Variación en el número de adjudicaciones

**0 %**

Variación en las cantidades adjudicadas

**56 %**



\*Cálculo realizado comparando el promedio del día anterior con el mismo día de la semana anterior