

AL DÍA CON EL GESTOR

20 de diciembre 2022

ENERGÍA TOMADA DEL SISTEMA NACIONAL DE TRANSPORTE

12 de diciembre de 2022

888 GBTUD



3,0 %

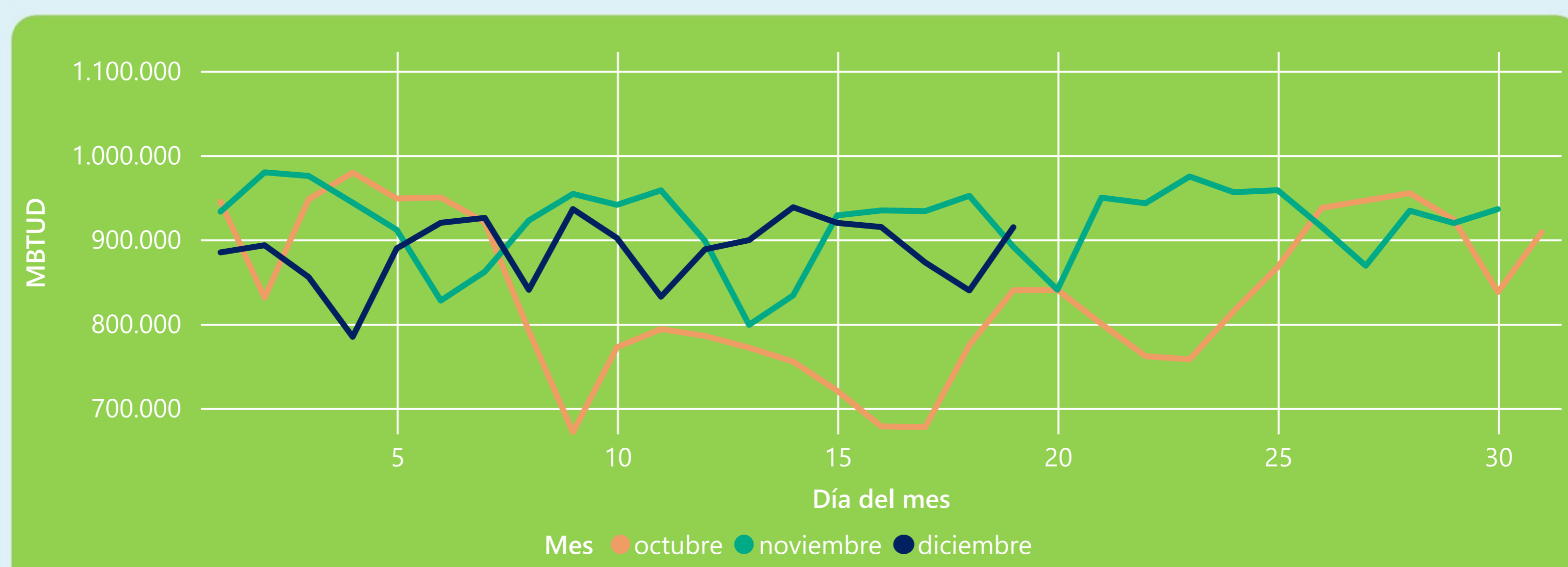
19 de diciembre 2022

914 GBTUD

Se registra un incremento de la cantidad de energía tomada de 2,95%, respecto al lunes de la semana pasada.

*Cálculo realizado comparando el promedio del día anterior con el mismo día de la semana anterior

ENERGÍA TOMADA DEL SISTEMA NACIONAL DE TRANSPORTE



La energía tomada aumentó un 2,61% respecto al mes de Noviembre.

La energía tomada aumentó un 8,9% respecto al mes de Octubre.

INFORMACIÓN OPERATIVA POR SISTEMA

18 de diciembre 2022

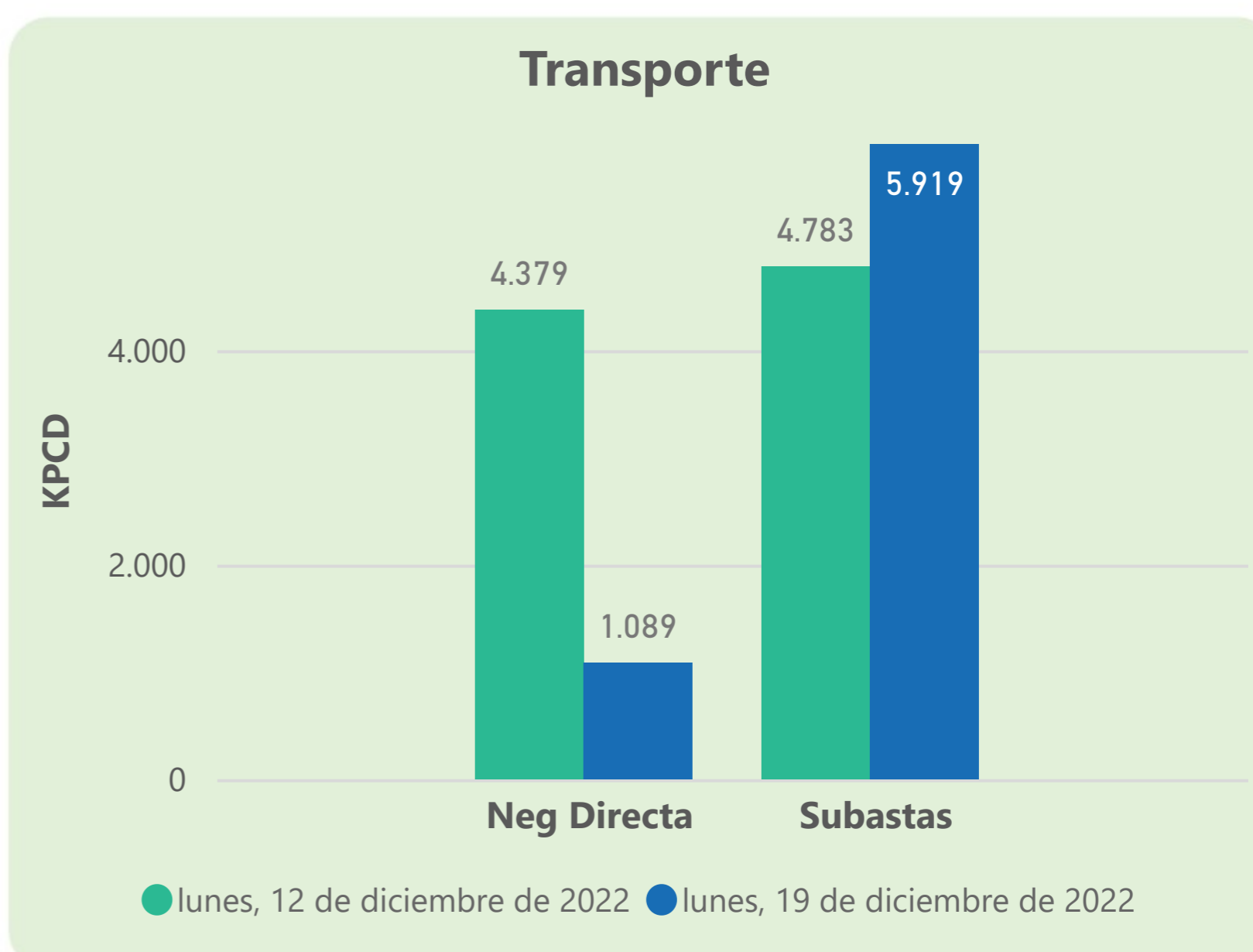
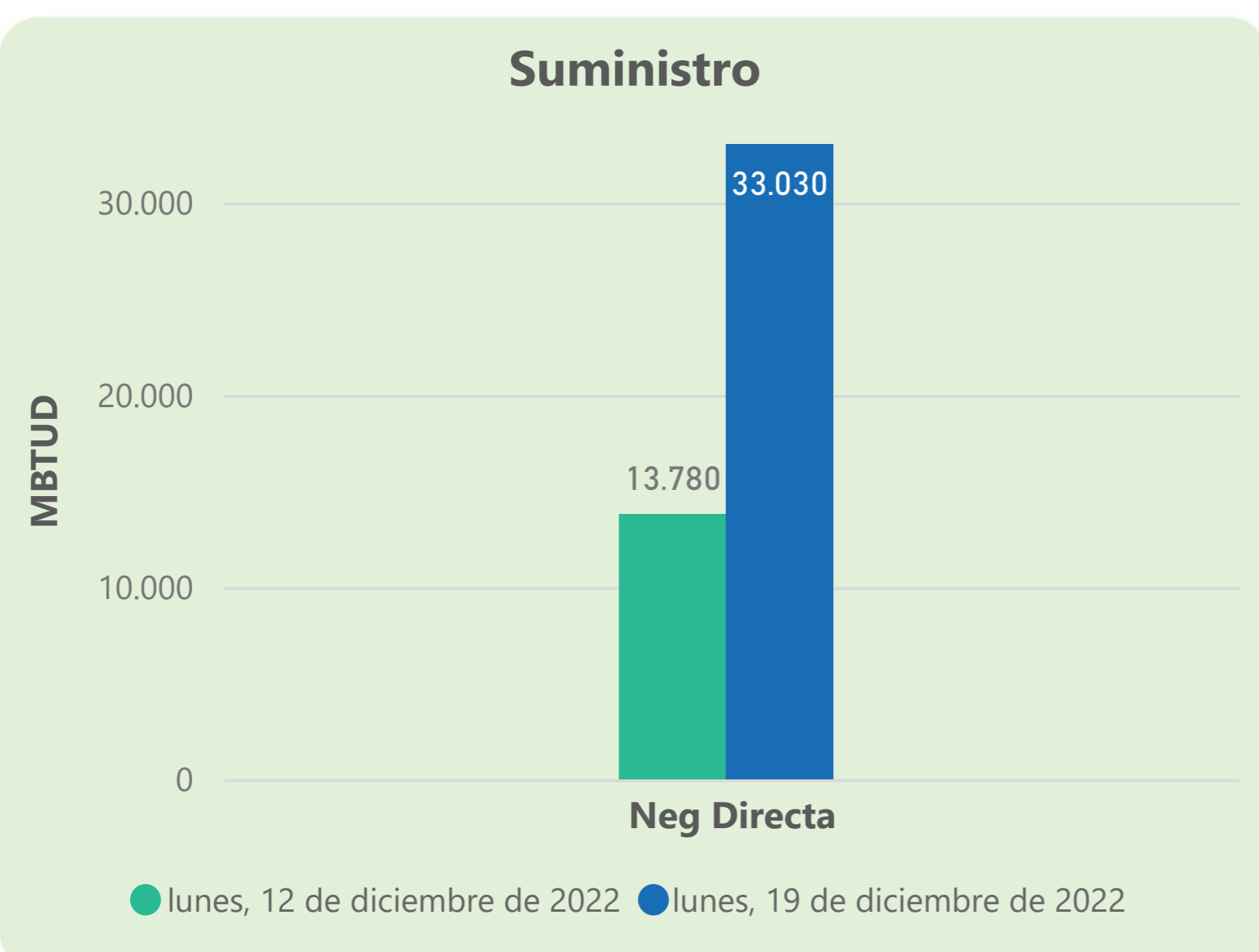
	Energía inyectada	Energía tomada
Costa	298	286
Interior	607	554
Total	905	839

19 de diciembre 2022

	Energía inyectada	Energía tomada
Costa	326	315
Interior	607	599
Total	933	914

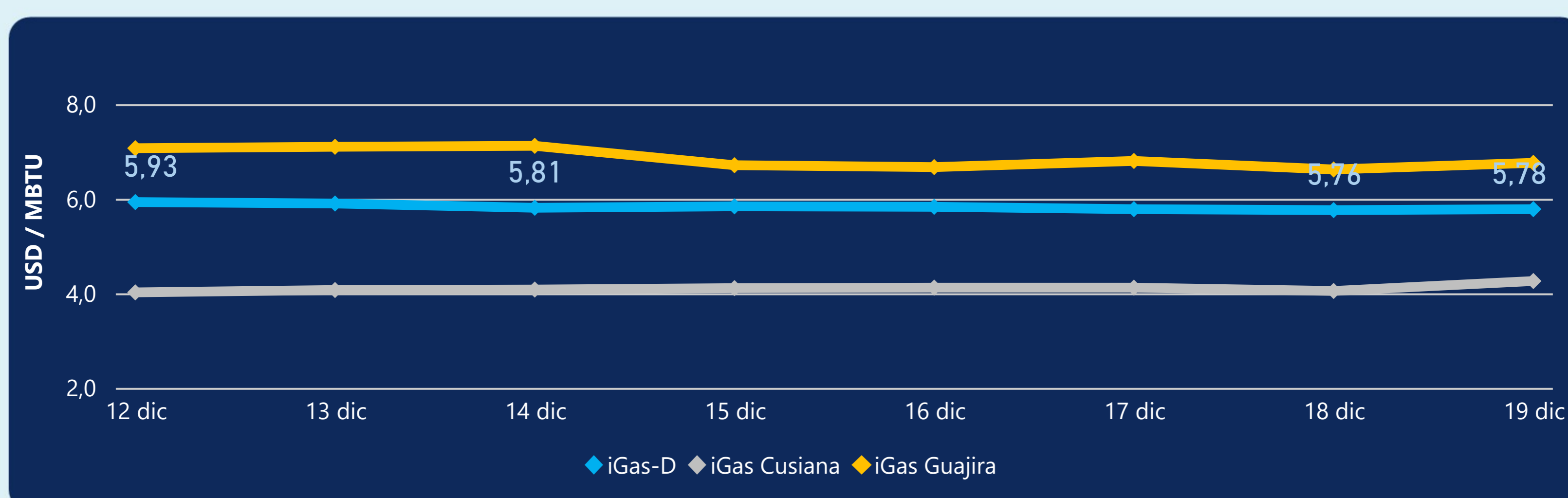
Las posibles diferencias presentadas entre el total de energía inyectada y total de entregas a usuarios finales puede ser ocasionada por almacenamientos en el sistema de transporte (empaquetamientos), pérdidas y consumos no reportados.

MERCADO SECUNDARIO



Se registraron contratos de suministro, realizados en negociación directa por 33030 MBtud. Por capacidad de transporte se registraron contratos, realizados en negociación directa por 1089 Kpcd y en subastas por 5919 Kpcd. En total la capacidad de transporte registrada fue de 7008 Kpcd.

ÍNDICE DE PRECIOS



El índice i-Gas presenta un incremento del 0,35%, alcanzando un valor de 5,78 USD/MBtu. El índice de precios para entrega en la Guajira presenta un incremento del 2,11%, alcanzando un valor de 6,76 USD/MBtu. El índice de precios para entrega en Cusiana presenta un incremento del 5,19%, alcanzando un valor de 4,26 USD/MBtu.

19 de diciembre 2022



Henry Hub

5,85

USD/MBtu



LNG
Japón - Corea

36,49

USD/MBtu





COMPORTAMIENTO SUBASTA ÚSELO O VÉNDALO DE CORTO PLAZO



Suministro de Gas Natural*

Variación en el número de adjudicaciones

0%

Variación en las cantidades adjudicadas

150%



*Cálculo realizado comparando el promedio del último y penúltimo día adjudicado



Puntos de Entrega Adjudicados

28 de julio de 2022

22 de septiembre de 2022

Punto entrega	Cantidad (MBTUD)	Número de adjudicaciones	Precio* (USD/MBTU)
CUSIANA	200	1	ND

Punto entrega	Cantidad (MBTUD)	Número de adjudicaciones	Precio* (USD/MBTU)
CUSIANA	500	1	ND



Rutas de Transporte Adjudicadas

12 de diciembre 2022

19 de diciembre 2022

Ruta	Capacidad (KPCD)	Precio* (USD/KPC)
COGUA - SABANA_F	537	ND
CUSIANA - OCOA	349	ND
CUSIANA - SABANA_F	1.264	ND
CUSIANA - VASCONIA	1.963	ND
GUALANDAY - MARIQUITA	123	ND
LA BELLEZA - COGUA	537	ND
SEBASTOPOL - VASCONIA	48	ND

Ruta	Capacidad (KPCD)	Precio* (USD/KPC)
CUSIANA - OCOA	668	ND
CUSIANA - SABANA_F	658	0,41
CUSIANA - VASCONIA	2.060	ND
SEBASTOPOL - VASCONIA	2.533	0,07



Capacidad de transporte*

Variación en el número de adjudicaciones

-14 %



Variación en las cantidades adjudicadas

23 %



*Cálculo realizado comparando el promedio del día anterior con el mismo día de la semana anterior